

CONSILIUL NAȚIONAL AL AUDIOVIZUALULUI

Direcția Monitorizare

Raport de monitorizare

În perioada 01 – 31.12.2006 au fost monitorizate principalele emisiuni de știri, dezbateri, divertisment ale principalelor posturi de televiziune și de radio.

Obiectivul monitorizării a fost verificarea respectării dispozițiilor **Deciziei nr. 187/2006, TITLUL IV. - Asigurarea informării corecte și a pluralismului:**

Art. 74. – (1) În programele de știri radiodifuzorii aflați sub jurisdicția României vor respecta regula celor trei părți, după cum urmează:

- o treime din timpul total destinat exprimării punctelor de vedere ale reprezentanților puterii și opoziției va fi alocată opoziției parlamentare (senatori, deputați, persoane cu funcții de conducere în partide, primari, consilieri locali și județeni);
- o treime din timpul total destinat exprimării punctelor de vedere ale reprezentanților puterii și opoziției va fi alocată reprezentanților autorității publice centrale (primul-ministru, miniștri, secretari de stat, prefecți și purtători de cuvânt ai acestora);
- o treime din timpul total destinat exprimării punctelor de vedere ale reprezentanților puterii și opoziției va fi alocată partidelor care formează majoritatea parlamentară (senatori, deputați, persoane cu funcții de conducere în partide, primari, consilieri locali și județeni).

(2) Se exceptează de la regula celor trei părți:

- timpul alocat primului-ministru, atunci când acesta reprezintă România la evenimente internaționale oficiale, interne sau externe;
- timpul alocat unor relatări și intervenții referitoare la producerea de calamități naturale sau epidemii, la măsurile de înlăturare a efectelor acestora; această excepție nu anulează dreptul opoziției de a-și exprima punctul de vedere în legătură cu evenimentul în cauză și măsurile stabilite de autorități.

(3) Monitorizarea respectării regulii celor trei părți se realizează pe perioade glisante de două luni consecutive; în cazul constatării unui dezechilibru evident, Consiliul Național al Audiovizualului va solicita radiodifuzorul să restabilească echilibrul în luna următoare perioadei monitorizate.

Art. 75. – Numărul reprezentanților puterii și ai opoziției, participanți la alte emisiuni decât cele de știri, va fi egal;

Posturi și emisiuni monitorizate:

Televiziune	Emisiuni de știri	Ora de difuzare	Emisiuni de dezbateri, divertisment, sport
TVR 1	Jurnalul TVR	19.00, 23.00	Akzente - lb germana, Amintiri despre cum va fi, Atunci și acum, Cartea europeană - club 27, Conviețuiri - emisiune ptr minorități, Cultura libre, Dis de seară, Ediție specială Jurnalul TVR, Folclor TVR 50 - partea I, Inimi de români, Interes general, Kronika - Lb maghiară, Minutul 0, Moș Crăciun face, festi)Valuri!, Născuți pe 21 decembrie, O vedetă populară, Ochiul magic, Parlamentul României, Parțial color - o televiziune mare cât inima mea!, Prim plan, Reflector, Revelion 2007, Rrom european, Săptămâna politică, Sport 2006 - retrospectivă, Stele de ... 5 stele, Superlative VIP - Gala decernării premiilor VIP, Surprize, surprize..., Un european ca mine, Unirea cu Europa - emisiune de 1 decembrie, Viața Satului, Vrei să fii No. 1?
TVR 2	Jurnalul TVR	21.30	Cannabis ... sau drumul cănepii, D'ale lu' Mitică, Dincolo de hartă, eForum, Emisiune în limba germană, Eurocase, Ferma Împreună în Europa, Szieszta, Top7.ro
Antena 1	Observator	19.00, 23.00	7 zile, Duminica în familie, Marius Tucă Show - ediție specială, Tablou de nuntă, 7 zile
Antena 3	Știri	18.00, 21.00	Biz bazar, Cafeaua cu sare, Puterea din umbră, Retrospectivă 2006, Sinteza zilei, Știrea zilei, Zig zag
PRO TV	Știrile PRO TV	19.00, 23.00	PRO Vest
Realitatea TV	Jurnal	18.00, 21.00	100%, 3x3, Analiză finală, Arhitectonic, Bruma de mișcare, Bună dimineața, România (Asta la revista presei), Capital TV, Ediție specială, Eu, România, Fabrica, Happy news year, Politică, frate!, Realitatea sportivă, Realitatea zilei, România fără frontiere, Tu faci realitatea, Zece pentru România, Zece pentru România
B1 TV	-	-	6 Vine presa, Briefing, Nașul, Ne privește, Vedetele se întreabă
Național TV	-	-	Miezul problemei
OTV	-	-	24 H, Brigada de intervenție, Caravana romilor, Dan Diaconescu Direct, Mîcul nostru Paris, Repere românești, Viața la zi, Zori de zi
Radio	Emisiunea	Ora de difuzare	
România Actualități	Radiojurnal, Știri	07.00-10.00	Matinal; Apel matinal; Studio deschis; K Drane; Sfertul academic; Obiectiv România; Săptămâna politică; Audiența radio; Dialoguri europene; Bani, bursă, business; Sa trecem la subiect; Radiojurnal-24 de ore; Radiojurnal-o zi într-o oră; Ziua și evenimentul; Clipa in direct; Lumea noastră; Periscop; În casa Radio; Lumea în 2006 - Anul politic internațional 2006; Maraton de duminică; Nostalgie; Panoramic sportiv; Retrospectivă internă a anului 2006; Revelion 2007; Sfatul înțeleptului
Europa FM	Știri	07.00 – 10.00	
INFO PRO	Știrile INFO Pro	07.00 – 10.00	
Radio TOTAL	Știri	07.00 – 10.00	
Mix FM	Știri	07.00 – 10.00	Actualitatea BBC; Deutsche Welle; Discuția săptămânii; Europa liberă în direct; Interviu zilei; România la raport; Cont curent; Stirile diminetii de la BBC; Sinteza săptămânii (BBC); Puterea credinței; Afaceri imobiliare; Retrospectiva anului politic; Time out
Radio Guerrilla			Asta la revista presei; Sinteza zilei; Guerrilla log out

Rezultatele monitorizării sunt anexate.

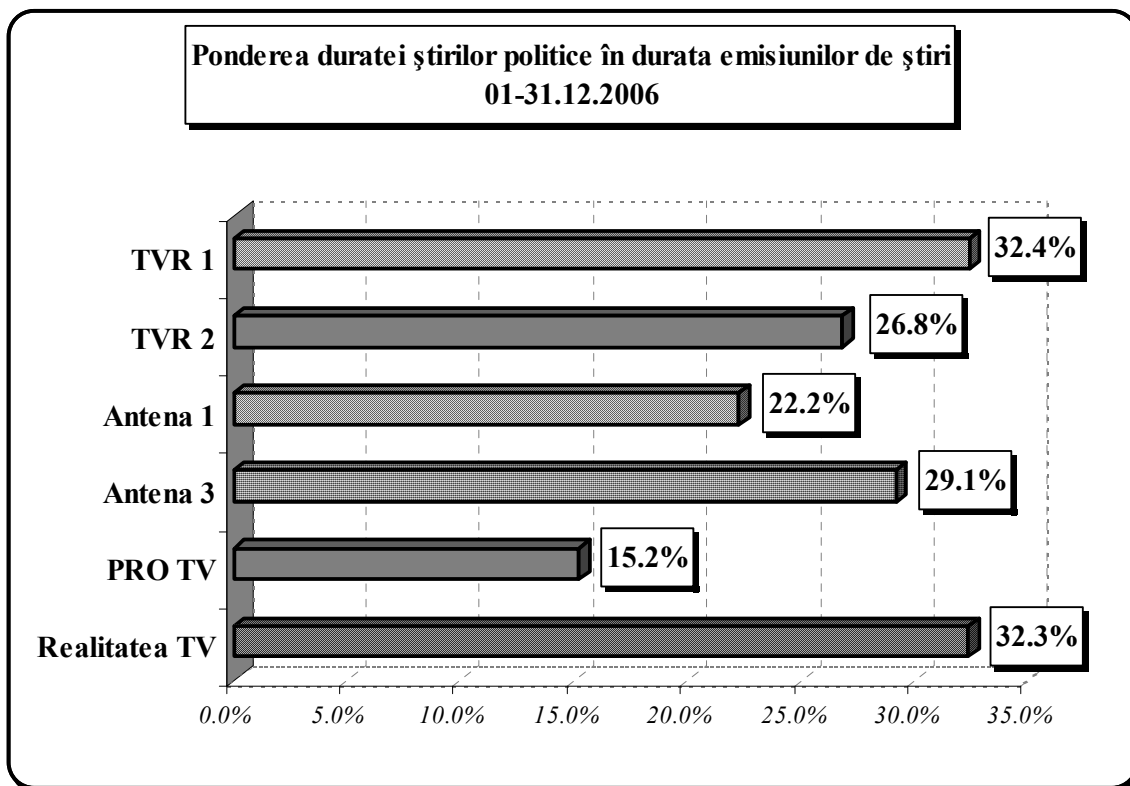
19.01.2007

Direcția Monitorizare

Decizia nr. 187/2006, TITLUL IV. - Asigurarea informării corecte și a pluralismului

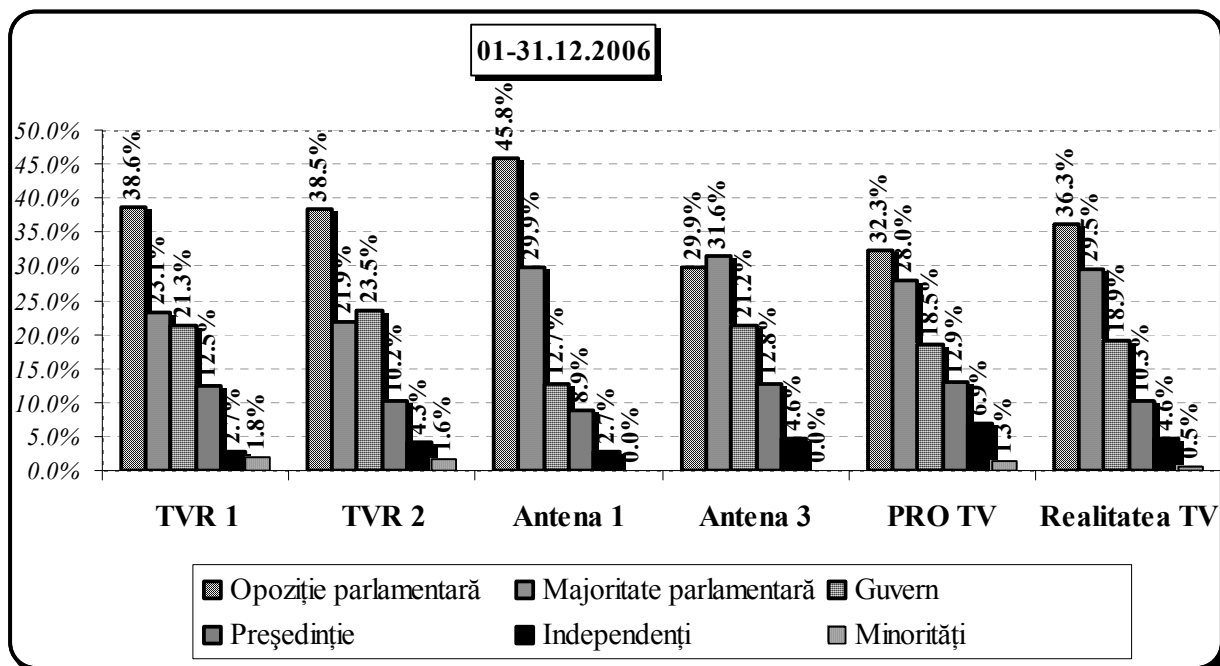
1. Ponderea duratei știrilor politice în durata emisiunilor de știri

Au fost contorizate știrile în care se exprimă personalități politice.



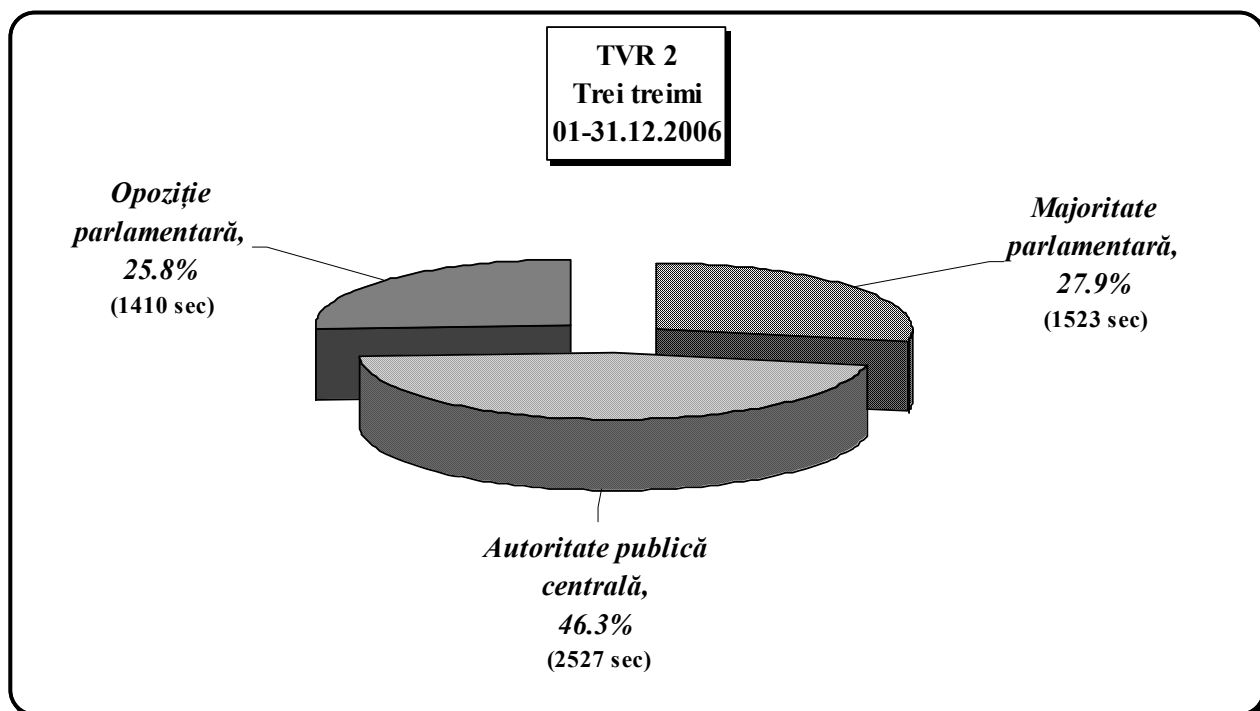
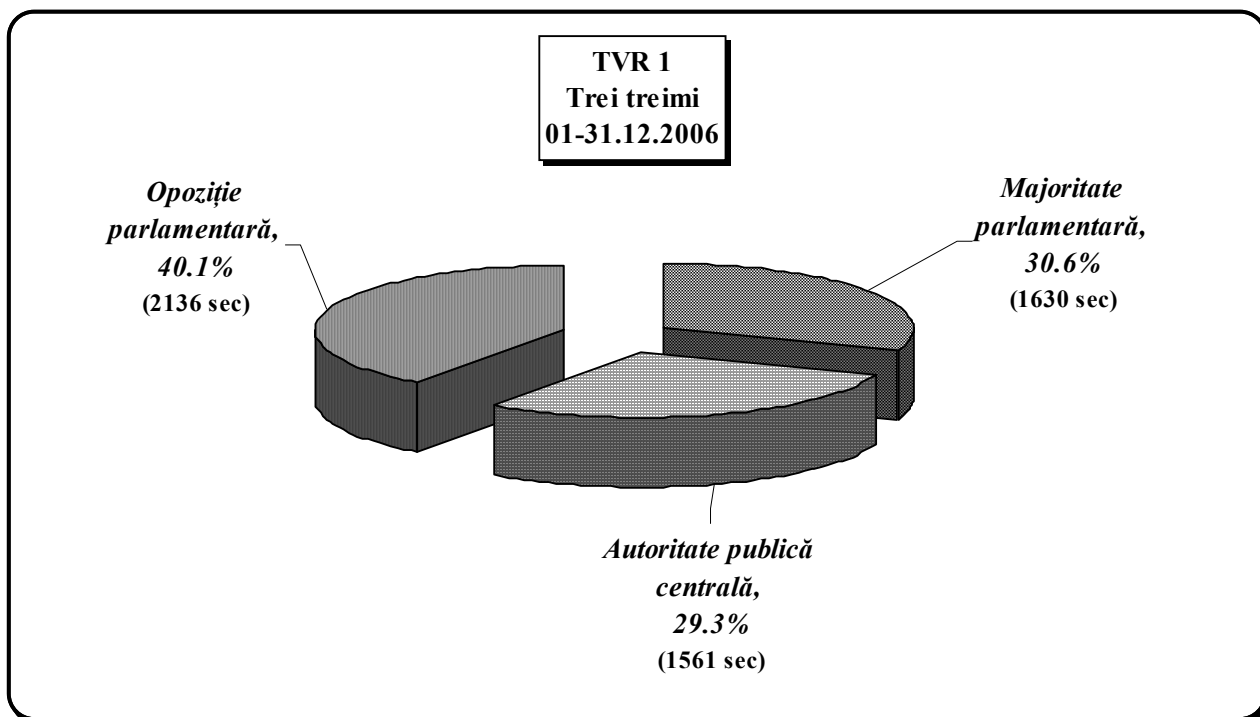
3. Ponderile prezentelor în știri:

- Opoziție parlamentară
- Majoritate parlamentară
- Guvern
- Președinția României
- Independenți
- Minorități

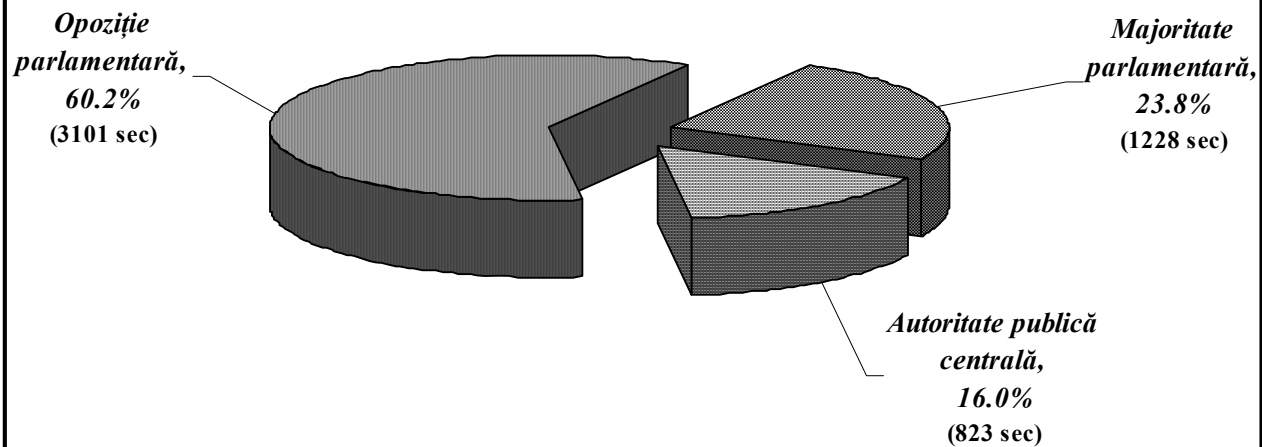


	Opoziție parlamentară	Majoritate parlamentară	Guvern	Președinție	Independenți	Minorități
TVR 1	38.6%	23.1%	21.3%	12.5%	2.7%	1.8%
TVR 2	38.5%	21.9%	23.5%	10.2%	4.3%	1.6%
Antena 1	45.8%	29.9%	12.7%	8.9%	2.7%	0.0%
Antena 3	29.9%	31.6%	21.2%	12.8%	4.6%	0.0%
PRO TV	32.3%	28.0%	18.5%	12.9%	6.9%	1.3%
Realitatea TV	36.3%	29.5%	18.9%	10.3%	4.6%	0.5%

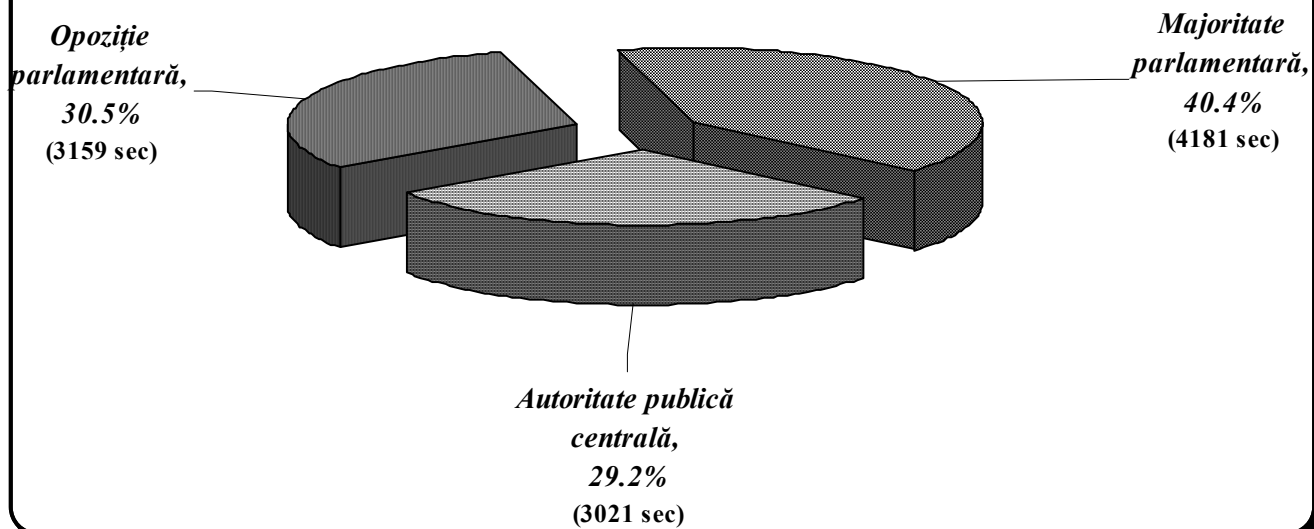
4. REGULA CELOR TREI TREIMI (Art. 74. – (1)) – emisiuni de știri



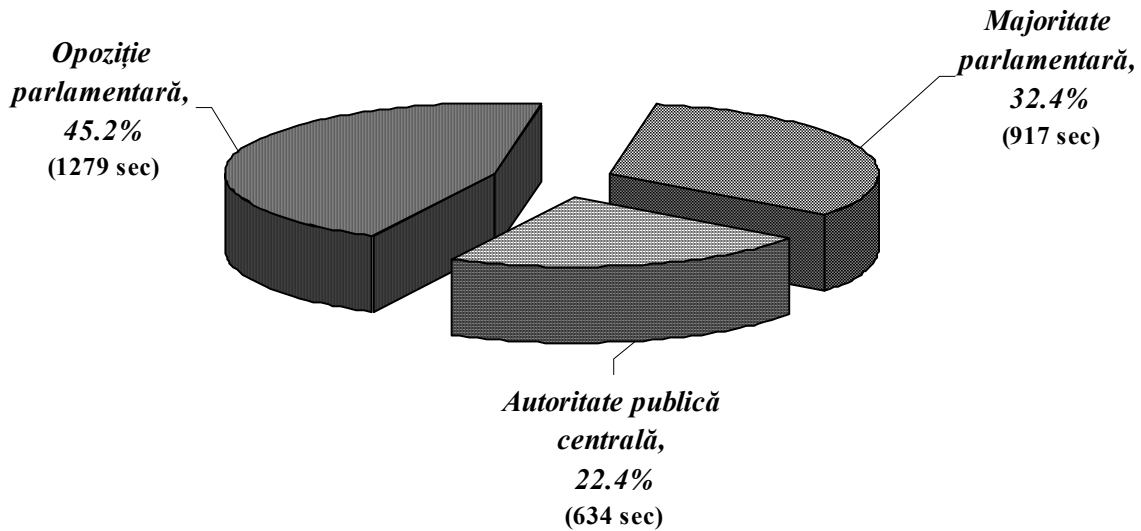
**Antena 1
Trei treimi
01-31.12.2006**




**Antena 3
Trei treimi
01-31.12.2006**



**PRO TV
Trei treimi
01-31.12.2006**



**Realitatea TV
Trei treimi
01-31.12.2006**



5. PERSONALITĂȚILE POLITICE

5.1. TOP 10 – Cele mai mediatizate personalități politice – fiecare post monitorizat

TVR 1

	Nume și prenume	Apartenența	Nr. intervenții	Durata intervenții[s]
1.	Traian Băsescu	Președinție	33	1217
2.	Călin Popescu Tăriceanu	PNL	19	523
3.	Dumitru Dragomir	PRM	18	370
4.	Emil Boc	PD	12	356
5.	George Copos	PC	13	275
6.	Mircea Geoană	PSD	13	245
7.	Corneliu Vadim Tudor	PRM	9	206
8.	Adriean Videanu	PD	9	199
9.	Bogdan Olteanu	PNL	8	168
10.	Ion Iliescu	PSD	7	93

TVR 2

	Nume și prenume	Apartenența	Nr. intervenții	Durata intervenții[s]
1.	Traian Băsescu	Președinție	17	564
2.	Călin Popescu Tăriceanu	PNL	12	256
3.	Mircea Geoană	PSD	9	177
4.	Emil Boc	PD	7	117
5.	Codruț Șereș	PC	6	510
6.	Bogdan Olteanu	PNL	5	134
7.	Ion Iliescu	PSD	5	80
8.	Corneliu Vadim Tudor	PRM	4	116
9.	Sorin Oprescu	PSD	4	77
10.	Nati Meir	Ind.	4	75

Antena 1

	Nume și prenume	Apartenența	Nr. intervenții	Durata intervenții[s]
1.	Traian Băsescu	Presedintie	30	690
2.	Adriean Videanu	PD	24	222
3.	Dumitru Dragomir	PRM	20	316
4.	Călin Popescu Tăriceanu	PNL	18	308
5.	Gheorghe Copos	PC	15	353
6.	Dan Voiculescu	PC	14	646
7.	Mircea Geoană	PSD	11	270
8.	Emil Boc	PD	8	123
9.	Nicolae Văcăroiu	PSD	8	83
10.	Codruț Șereș	PC	7	158

Antena 3

	Nume și prenume	Apartenența	Nr. intervenții	Durata intervenții[s]
1.	Traian Băsescu	Presedintie	51	2998
2.	Călin Popescu Tăriceanu	PNL	50	1632
3.	Mircea Geoană	PSD	18	599
4.	Emil Boc	PD	16	535
5.	Ion Iliescu	PSD	14	473
6.	Dan Voiculescu	PC	13	742
7.	Adriean Videanu	PD	13	267
8.	Bogdan Olteanu	PNL	12	368
9.	Gheorghe Flutur	PNL/Indep	12	262
10.	Radu Berceanu	PD	11	592

PRO TV

	Nume și prenume	Apartenența	Nr. intervenții	Durata intervenții[s]
1.	Traian Băsescu	Președinte	29	900
2.	Călin Popescu Tăriceanu	PNL	25	395
3.	Dumitru Dragomir	PRM	19	573
4.	Adriean Videanu	PD	10	148
5.	Mircea Geoană	PSD	9	118
6.	Emil Boc	PD	7	91
7.	Ludovic Orban	PNL	6	112
8.	Bogdan Olteanu	PNL	6	103
9.	George Copos	PC	6	102
10.	Radu Berceanu	PD	6	76

Realitatea TV

	Nume și prenume	Apartenența	Nr. intervenții	Durata intervenții[s]
1.	Traian Băsescu	Președinție	40	2173
2.	Călin Popescu Tăriceanu	PNL	37	927
3.	Emil Boc	PD	22	799
4.	Mircea Geoană	PSD	14	253
5.	Adriean Videanu	PD	12	284
6.	Bogdan Olteanu	PNL	11	366
7.	George Copos	PC	10	169
8.	Corneliu Vadim Tudor	PRM	9	125
9.	Nicolae Văcăroiu	PSD	9	98
10.	Sorin Oprescu	PSD	8	227

5.2.1. Top – Cele mai mediatizate personalități politice în emisiunile de știri

DUPĂ DURATA INTERVENȚIILOR

Toate posturile de televiziune monitorizate

Nr. crt.	Nume și prenume	Apartenența	Durata	Număr
1	Traian Băsescu	Presedinție	7325	167
2	Călin Popescu Tăriceanu	PNL	3518	142
3	Emil Boc	PD	1665	60
4	Dan Voiculescu Dan	PC	1582	35
5	Mircea Geoană	PSD	1417	61
6	Codruț Seres	PC	1309	34
7	Bogdan Olteanu	PNL	1035	38
8	Dumitru Dragomir	PRM	970	48
9	Adriean Videanu	PD	968	62
10	Radu Berceanu	PD	863	26
11	Ion Iliescu	PSD	833	39
12	Ludovic Orban	PNL	787	27
13	Varujan Vosganian	PNL	649	25
14	George Copos	PC	624	31
15	Nati Meir	Independent	595	29
16	Corneliu Vadim Tudor	PRM	498	27
17	Sorin Oprescu	PSD	487	20
18	Victor Ponta	PSD	477	22
19	Adrian Năstase	PSD	430	19
20	Marko Bela	UDMR	426	17
21	Puiu Hașotti	PNL	411	18
22	Adrian Iorgulescu	PNL	388	20
23	Gheorghe Flutur	PNL/Indep	359	18
24	Bogdan Ciucă	PC	333	16
25	Marian Vanghelie	PSD	325	19

5.2.2. Top – Cele mai mediatizate personalități politice în emisiunile de știri

DUPĂ NUMĂRUL DE INTERVENȚII

Toate posturile de televiziune monitorizate

Nr. crt.	Nume și prenume	Apartenența	Număr
1	Traian Băsescu	Presedinție	167
2	Călin Popescu Tăriceanu	PNL	142
3	Adriean Videanu	PD	62
4	Mircea Geoană	PSD	61
5	Emil Boc	PD	60
6	Dumitru Dragomir	PRM	48
7	Ion Iliescu	PSD	39
8	Bogdan Olteanu	PNL	38
9	Dan Voiculescu Dan	PC	35
10	Codruț Sereș	PC	34
11	George Copos	PC	31
12	Nati Meir	Independent	29
13	Ludovic Orban	PNL	27
14	Corneliu Vadim Tudor	PRM	27
15	Nicolae Văcăroiu	PSD	27
16	Radu Berceanu	PD	26
17	Varujan Vosganian	PNL	25
18	Victor Ponta	PSD	22
19	Sorin Oprescu	PSD	20
20	Adrian Iorgulescu	PNL	20
21	Adrian Năstase	PSD	19
22	Marian Vanghelie	PSD	19
23	Puiu Hașotti	PNL	18
24	Gheorghe Flutur	PNL/Indep	18
25	Sebastian Vlădescu	PNL	18

6. FORMAȚIUNI POLITICE

6.1. Duratele și numărul intervențiilor reprezentanților partidelor politice parlamentare în emisiunile de știri

TVR 1	Formațiunea politică	Durata intervenții [s]	Procent durate intervenții	Nr. intervenții	Procent nr. intervenții
	<i>D.A.</i>	2361	47.18%	113	44.14%
	<i>PC</i>	490	9.79%	27	10.55%
	<i>UDMR</i>	400	7.99%	13	5.08%
	<i>PRM</i>	686	13.71%	37	14.45%
	<i>PSD</i>	1067	21.32%	66	25.78%

TVR 2	Formațiunea politică	Durata intervenții [s]	Procent durate intervenții	Nr. intervenții	Procent nr. intervenții
	<i>D.A.</i>	3339	65.74%	67	44.97%
	<i>PC</i>	599	11.79%	14	9.40%
	<i>UDMR</i>	138	2.72%	8	5.37%
	<i>PRM</i>	194	3.82%	15	10.07%
	<i>PSD</i>	809	15.93%	45	30.20%

Antena 1	Formațiunea politică	Durata intervenții [s]	Procent durate intervenții	Nr. intervenții	Procent nr. intervenții
	<i>D.A.</i>	1579	31.07%	138	42.72%
	<i>PC</i>	1646	32.39%	60	18.58%
	<i>UDMR</i>	87	1.71%	7	2.17%
	<i>PRM</i>	543	10.68%	37	11.46%
	<i>PSD</i>	1227	24.14%	81	25.08%

Antena 3	Formațiunea politică	Durata intervenții [s]	Procent durate intervenții	Nr. intervenții	Procent nr. intervenții
	<i>D.A.</i>	5991	58.14%	196	57.82%
	<i>PC</i>	1761	17.09%	46	13.57%
	<i>UDMR</i>	340	3.30%	11	3.24%
	<i>PRM</i>	220	2.13%	12	3.54%
	<i>PSD</i>	1993	19.34%	74	21.83%

PRO TV	Formațiunea politică	Durata intervenții [s]	Procent durate intervenții	Nr. intervenții	Procent nr. intervenții
	<i>D.A.</i>	1441	51.48%	96	53.04%
	<i>PC</i>	243	8.68%	15	8.29%
	<i>UDMR</i>	52	1.86%	3	1.66%
	<i>PRM</i>	659	23.54%	30	16.57%
	<i>PSD</i>	404	14.43%	37	20.44%

Realitatea TV	Formațiunea politică	Durata intervenții [s]	Procent durate intervenții	Nr. intervenții	Procent nr. intervenții
	<i>D.A.</i>	4616	59.28%	181	50.70%
	<i>PC</i>	668	8.58%	35	9.80%
	<i>UDMR</i>	263	3.38%	13	3.64%
	<i>PRM</i>	500	6.42%	33	9.24%
	<i>PSD</i>	1740	22.34%	95	26.61%

Total, toate posturile monitorizate	Formațiunea politică	Durata intervenții [s]	Procent durate intervenții	Nr. intervenții	Procent nr. intervenții
	<i>D.A.</i>	19327	53.6%	791	49.3%
	<i>PC</i>	5407	15.0%	197	12.3%
	<i>UDMR</i>	1280	3.6%	55	3.4%
	<i>PRM</i>	2802	7.8%	164	10.2%
	<i>PSD</i>	7240	20.1%	398	24.8%

7. Condiții egale de exprimare pentru reprezentanții puterii și opoziției (Art. 75.) – alte emisiuni decât cele de știri

Categorie	TVR 1	TVR 2	Antena 1	Antena 3	PRO TV	Realitatea TV	B1 TV	Național TV	OTV	Total
<i>Putere</i>	78	15	27	33	1	184	50	1	26	415
<i>Opoziție</i>	65	12	42	45	1	177	80	2	29	453

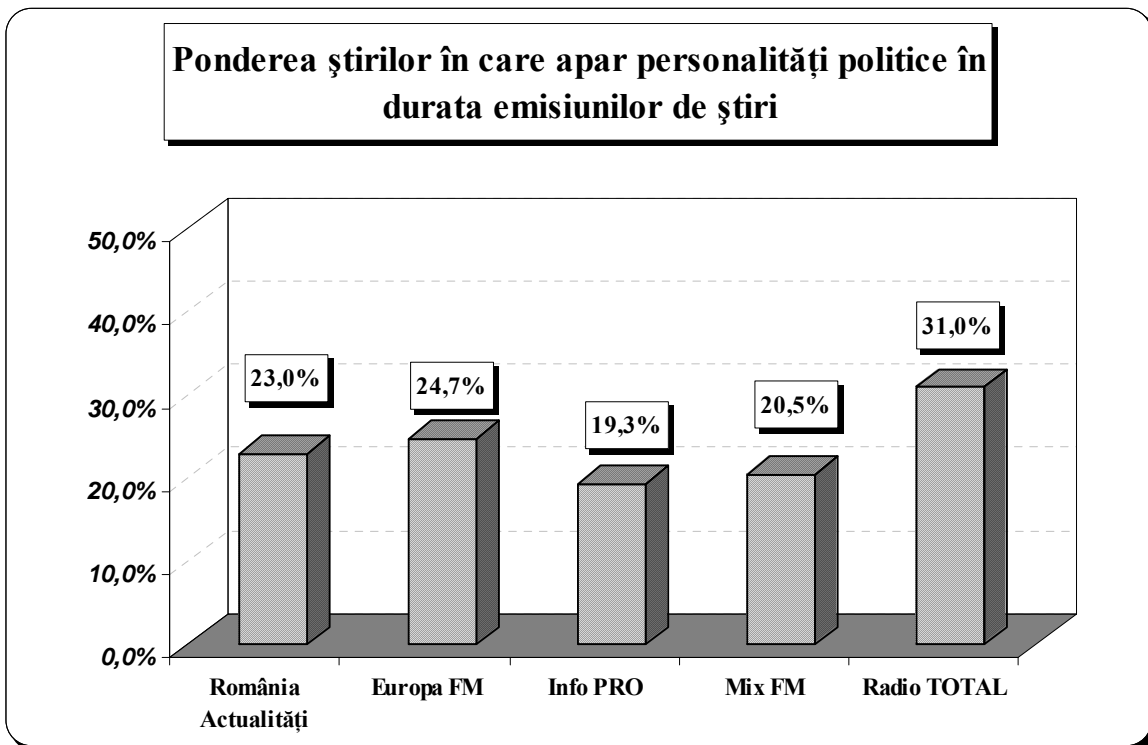
8. Top – Cele mai mediatizate personalități politice în alte emisiuni decât cele de știri

Toate posturile de televiziune monitorizate

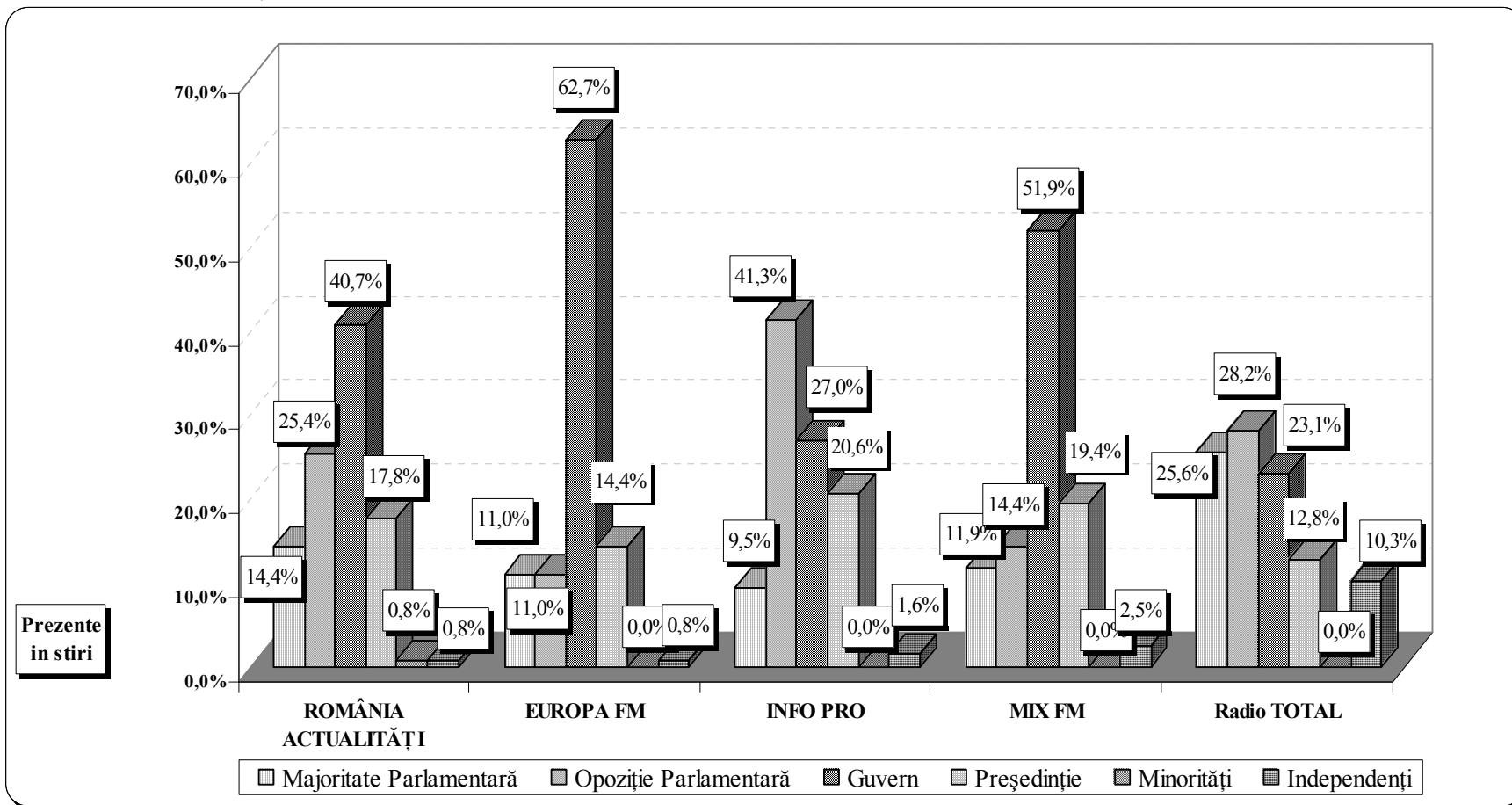
Nr. crt.	Personalitate politică	Apartenența	Nr. prezențe
1	Popescu Tăriceanu Călin	PNL	51
2	Boc Emil	PD	33
3	Geană Mircea	PSD	31
4	Iliescu Ion	PSD	27
5	Opreșcu Sorin	PSD	25
6	Diaconescu Cristian	PSD	22
7	Voicu Mădălin	PSD	22
8	Ponta Victor	PSD	21
9	Olteanu Bogdan	PNL	19
10	Tudor Corneliu Vadim	PRM	18
11	Videanu Adrieian	PD	18
12	Iorgovan Antonie	PSD	16
13	Năstase Adrian	PSD	15
14	Văcăroiu Nicolae	PSD	15
15	Bolcaș Lucian	PRM	13
16	Orban Ludovic	PNL	13
17	Funar Gheorghe	PRM	11
18	Corlățean Titus	PSD	10
19	Șereș Codruț	PC	10
20	Ștefănescu Codrin	PC	10
21	Dragomir Dumitru	PRM	9
22	Eckstein Kovacs Peter	UDMR	9
23	Iorgulescu Adrian	PNL	9
24	Marko Bela	UDMR	9
25	Preda Cezar	PD	9

Decizia C.N.A. nr. 187/2006, Titlul IV, privind asigurarea informării corecte și a pluralismului:

1. Ponderea duratei știrilor în care apar personalități politice în durata emisiunilor de știri

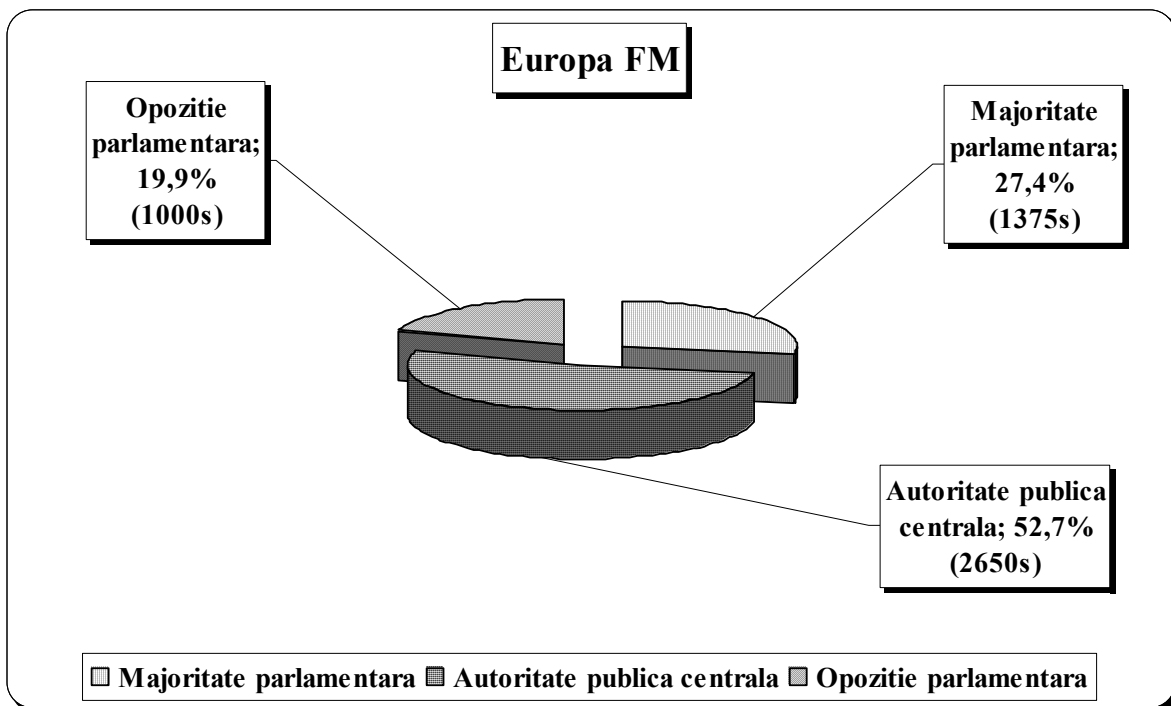
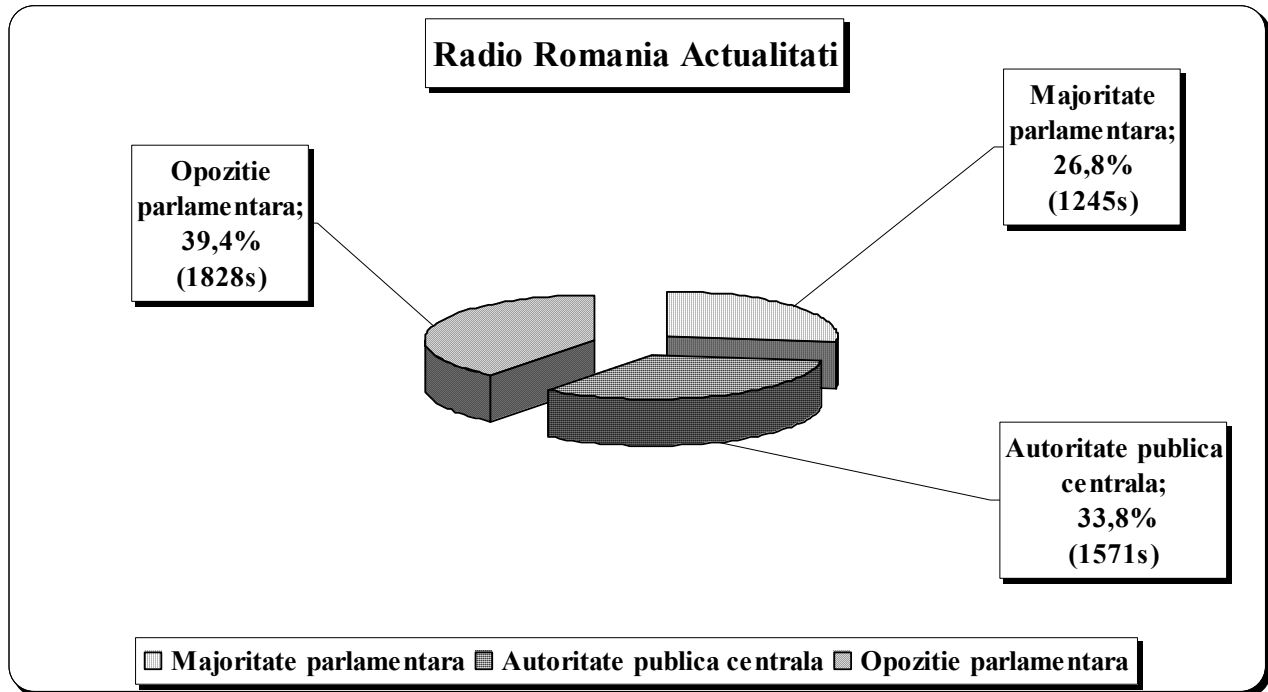



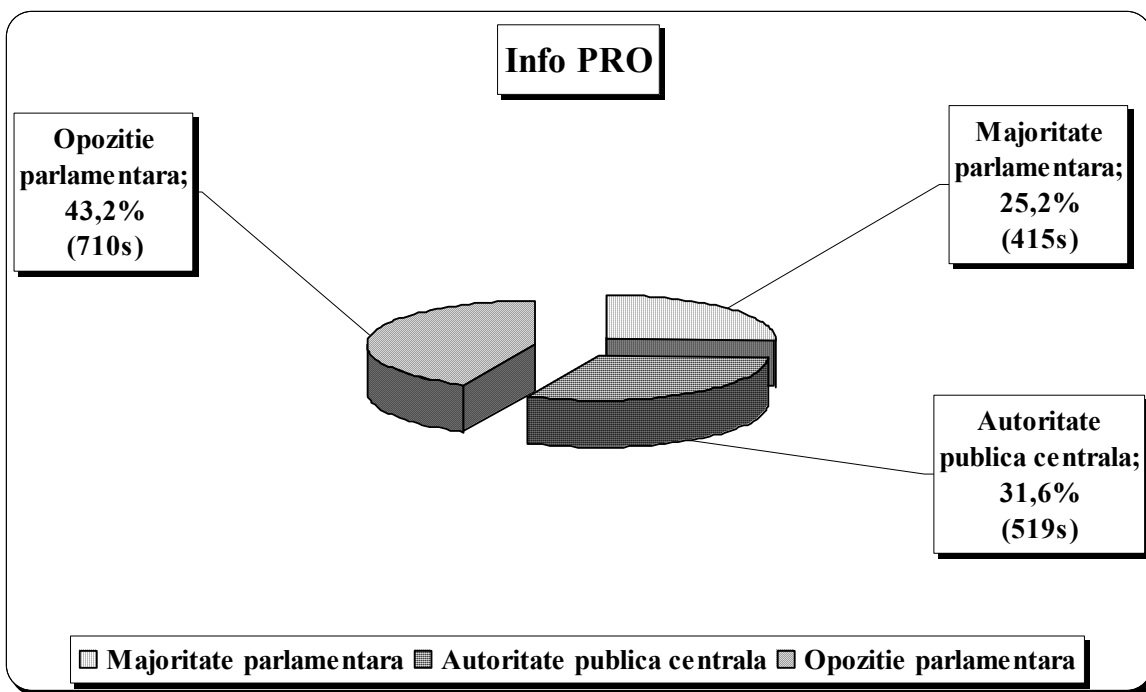
2. Ponderile prezențelor în știri ale membrilor Parlamentului, Guvernului și a Președintelui României




	ROMÂNIA ACTUALITĂȚI	EUROPA FM	INFO PRO	MIX FM	Radio TOTAL
Majoritate Parlamentară	14,4%	11,0%	9,5%	11,9%	25,6%
Opoziție Parlamentară	25,4%	11,0%	41,3%	14,4%	28,2%
Guvern	40,7%	62,7%	27,0%	51,9%	23,1%
Președinție	17,8%	14,4%	20,6%	19,4%	12,8%
Minorități	0,8%	0,0%	0,0%	0,0%	0,0%
Independenți	0,8%	0,8%	1,6%	2,5%	10,3%

3. REGULA CELOR TREI TREIMI (Art. 74.-(1)) – emisiuni de știri







4. PERSONALITĂȚILE POLITICE

4.1. TOP 10 – Cele mai mediatizate personalități politice – fiecare post monitorizat

România Actualități

Nume și prenume	Apartenența	Nr. intervenții	Durata intervenții[s]
Traian Băsescu	Presedinte	17	522
Călin Popescu Tăriceanu	PNL	16	446
Mircea Geoană	PSD	14	404
Varujan Vosganian	PNL	6	256
Nicolae Văcăroiu	PSD	6	223
Bogdan Olteanu	PNL	6	127
Emil Boc	PD	5	141
Sorin Oprescu	PSD	5	105
Leonard Orban	Guvern	4	194
Dan Voiculescu	PC	4	190
Vasile Blaga	PD	4	147
Adriean Videanu	PD	4	120
Corneliu Vadim Tudor	PRM	4	118

Europa FM

Nume și prenume	Apartenența	Nr. intervenții	Durata intervenții[s]
Călin Popescu Tăriceanu	PNL	17	642
Traian Băsescu	Presedinte	15	622
Mircea Geoană	PSD	10	193
Vasile Blaga	PD	8	350
Adriean Videanu	PD	8	211
Emil Boc	PD	7	211
Varujan Vosganian	PNL	6	192
Sebastian Vlădescu	PNL	6	190
Radu Berceanu	PD	5	201
Laszlo Borbely	UDMR	5	195
Codruț Șereș	PC	5	147

InfoPro

Nume și prenume	Apartenența	Nr. intervenții	Durata intervenții[s]
Traian Băsescu	Presedinte	12	535
Călin Popescu Tăriceanu	PNL	10	313
Dumitru Dragomir	PRM	9	168
George Copos	PC	6	122
Emil Boc	PD	5	125
Sorin Oprescu	PSD	4	100
Mircea Geoană	PSD	3	91
Corneliu Vadim Tudor	PRM	3	72
Radu Berceanu	PD	3	64
Varujan Vosganian	PNL	3	58
Sebastian Vlădescu	PNL	3	55

Mix FM

Nume și prenume	Apartenența	Nr. intervenții	Durata intervenții[s]
Călin Popescu Tăriceanu	PNL	30	869
Traian Băsescu	Presedinte	27	1028
Emil Boc	PD	16	430
Mircea Geoană	PSD	13	316
Varujan Vosganian	PNL	9	274
Sebastian Vlădescu	PNL	7	144
Codruț Șereș	PC	7	126
Eugen Nicolăescu	PNL	6	176
Dan Voiculescu	PC	6	141
Corneliu Vadim Tudor	PRM	5	119
Vasile Blaga	PD	5	79

Radio TOTAL

Nume și prenume	Apartenența	Nr. intervenții	Durata intervenții[s]
Mircea Geoană	PSD	10	189
Traian Băsescu	Presedinte	9	178
Călin Popescu Tăriceanu	PNL	7	179
Nati Meir	Independent	5	109
Bogdan Olteanu	PNL	5	87
Dan Voiculescu	PC	5	75
Emil Boc	PD	4	90
Sorin Frunzăverde	PD	4	84
Corneliu Vadim Tudor	PRM	4	43

**4.2. Top – Cele mai mediatizate personalități politice în emisiunile de știri
Toate posturile de radio monitorizate(durata intervențiilor).**

Nr. crt.	Nume și prenume	Apartenența	Durata intervenții[s]	Nr. intervenții
1.	Traian Băsescu	Presedinte	2885	80
2.	Călin Popescu Tăriceanu	PNL	2449	80
3.	Mircea Geoană	PSD	1193	50
4.	Emil Boc	PD	997	37
5.	Varujan Vosganian	PNL	780	24
6.	Vasile Blaga	PD	576	17
7.	Dan Voiculescu	PC	406	15
8.	Sebastian Vlădescu	PNL	389	16
9.	Corneliu Vadim Tudor	PRM	352	16

**4.2. Top – Cele mai mediatizate personalități politice în emisiunile de știri
Toate posturile de radio monitorizate (numărul de intervenții).**

Nr. Crt.	Nume și prenume	Apartenența	Nr. Intervenții
1.	Călin Popescu Tăriceanu	PNL	80
2.	Traian Băsescu	Presedinte	80
3.	Mircea Geoană	PSD	50
4.	Emil Boc	PD	37
5.	Varujan Vosganian	PNL	24
6.	Vasile Blaga	PD	17
7.	Corneliu Vadim Tudor	PRM	16
8.	Sebastian Vlădescu	PNL	16
9.	Dan Voiculescu	PC	15

5. FORMAȚIUNI POLITICE

5.1. Duratele și numărul intervențiilor reprezentanților partidelor politice parlamentare în emisiunile de știri

<u>România Actualități</u>	Formațiunea politică	Durata intervenții [s]	Nr. știri
	<i>D.A.</i>	2125	72
	<i>PC</i>	516	11
	<i>UDMR</i>	321	11
	<i>PRM</i>	185	8
	<i>PSD</i>	1238	45

<u>Europa FM</u>	Formațiunea politică	Durata intervenții [s]	Nr. știri
	<i>D.A.</i>	3343	94
	<i>PC</i>	335	11
	<i>UDMR</i>	359	9
	<i>PRM</i>	48	2
	<i>PSD</i>	744	28

<u>Info PRO</u>	Formațiunea politică	Durata intervenții [s]	Nr. știri
	<i>D.A.</i>	890	35
	<i>PC</i>	182	7
	<i>UDMR</i>	0	0
	<i>PRM</i>	240	12
	<i>PSD</i>	378	18

<u>Mix FM</u>	Formațiunea politică	Durata intervenții [s]	Nr. știri
	<i>D.A.</i>	3210	120
	<i>PC</i>	377	17
	<i>UDMR</i>	206	10
	<i>PRM</i>	131	6
	<i>PSD</i>	704	35

<u>Radio TOTAL</u>	Formațiunea politică	Durata intervenții [s]	Nr. știri
	<i>D.A.</i>	974	42
	<i>PC</i>	411	22
	<i>UDMR</i>	84	4
	<i>PRM</i>	152	10
	<i>PSD</i>	485	25

5.2. Duratele și numărul intervențiilor reprezentanților partidelor politice parlamentare în emisiunile de știri

Toate posturile de radio monitorizate

Formațiunea politică	Durata intervenții [s]	Nr. știri
<i>D.A.</i>	10542	363
<i>PC</i>	1821	68
<i>UDMR</i>	970	34
<i>PRM</i>	756	38
<i>PSD</i>	3549	151

6. Condiții egale de exprimare pentru reprezentanții puterii și opoziției în alte emisiuni decât cele de știri (număr prezente)

Categorie	România Actualități	Mix FM	Radio Guerrilla	Total apariții
<i>Putere</i>	144	178	7	329
<i>Opoziție</i>	131	95	3	229

7. Top – Cele mai mediatizate personalități politice în alte emisiuni decât cele de știri

Toate posturile de radio monitorizate

Nr. crt.	Personalitate politică	Apartenența	Nr. prezente
1	Călin Popescu Tăriceanu	PNL	51
2	Mircea Geoană	PSD	37
3	Varujan Vosganian	PNL	16
4	Emil Boc	PD	14
5	Ion Iliescu	PSD	14
6	Corneliu Vadim Tudor	PRM	13
7	Sorin Oprescu	PSD	13
8	Bogdan Olteanu	PNL	12
9	Codruț Sereș	PC	11
10	Sebastian Vlădescu	PNL	11
11	Monica Macovei	Guvern	10
12	Cristian Diaconescu	PSD	9
13	Adrieian Videanu	PD	8
14	Crin Antonescu	PNL	8
15	Cristian Rădulescu	PD	8
16	Lucian Bolcaș	PRM	8
17	Mihai Răzvan Ungureanu	PNL	8
18	Nicolae Văcăroiu	PSD	8
19	Dan Voiculescu	PC	7
20	Eugen Nicolăescu	PNL	7
21	Gheorghe Flutur	PNL	7
22	Marko Bela	UDMR	7