

# CONSILIUL NAȚIONAL AL AUDIOVIZUALULUI

## Direcția Monitorizare

### Raport de monitorizare

În perioada 01 – 30.11.2006 au fost monitorizate principalele emisiuni de știri, dezbateri, divertisment ale principalelor posturi de televiziune și de radio.

Obiectivul monitorizării a fost verificarea respectării dispozițiilor **Deciziei nr. 187/2006, TITLUL IV. - Asigurarea informării corecte și a pluralismului:**

Art. 74. – (1) În programele de știri radiodifuzorii aflați sub jurisdicția României vor respecta regula celor trei părți, după cum urmează:

- o treime din timpul total destinat exprimării punctelor de vedere ale reprezentanților puterii și opoziției va fi alocată opoziției parlamentare (senatori, deputați, persoane cu funcții de conducere în partide, primari, consilieri locali și județeni);
- o treime din timpul total destinat exprimării punctelor de vedere ale reprezentanților puterii și opoziției va fi alocată reprezentanților autorității publice centrale (primul-ministru, miniștri, secretari de stat, prefecți și purtători de cuvânt ai acestora);
- o treime din timpul total destinat exprimării punctelor de vedere ale reprezentanților puterii și opoziției va fi alocată partidelor care formează majoritatea parlamentară (senatori, deputați, persoane cu funcții de conducere în partide, primari, consilieri locali și județeni).

(2) Se exceptează de la regula celor trei părți:

- timpul alocat primului-ministru, atunci când acesta reprezintă România la evenimente internaționale oficiale, interne sau externe;
- timpul alocat unor relatări și intervenții referitoare la producerea de calamități naturale sau epidemii, la măsurile de înlăturare a efectelor acestora; această excepție nu anulează dreptul opoziției de a-și exprima punctul de vedere în legătură cu evenimentul în cauză și măsurile stabilite de autorități.

(3) Monitorizarea respectării regulii celor trei părți se realizează pe perioade glisante de două luni consecutive; în cazul constatării unui dezechilibru evident, Consiliul Național al Audiovizualului va solicita radiodifuzorul să restabilească echilibrul în luna următoare perioadei monitorizate.

Art. 75. – Numărul reprezentanților puterii și ai opoziției, participanți la alte emisiuni decât cele de știri, va fi egal;

#### Posturi și emisiuni monitorizate:

Televiziune	Emisiuni de știri	Ora de difuzare	Emisiuni de dezbateri, divertisment, sport
TVR 1	Jurnalul TVR	19.00, 23.00	Akzente - lb germana, Amintiri despre cum va fi, Cartea Europeană, Conviețuiri - emisiune ptr minorități, Discuții despre adevăr, Interes general, Kronika - Lb maghiară, La aniversare... Filmul aniversării MS Regele Mihai, Minutul 91, O vedetă... populară, Ochiul magic, Parlamentul României, Pe ce dăm banii?, Prim plan, Reflector, Rrom european, Stele ... De cinci stele, Ședință Parlament ziua națională a României, Tezaur folcloric, Universul credinței, Viața Satului
TVR 2	Jurnalul TVR	21.30	D'ale lui Mitică, Dincolo de hartă, eForum, Euro Case, Ferma, Lumea de aproape, Pas cu pas, Sinaia Forever, Superlativale tinereții, Sziesza, Tonomatul dp 2, Top7.ro
Antena 1	Observator	19.00, 23.00	7 zile, Duminica în familie, Felicia, Recursul etapei, Ziua judecării
Antena 3	Știri	18.00, 21.00	Biz bazar, Cafeaua cu sare, Puterea din umbră, Sinteza zilei, Știrea zilei
PRO TV	Știrile PRO TV	19.00, 23.00	PRO VEST
Realitatea TV	Jurnal	18.00, 21.00	100%, 3x3 cu Stelian Tănase, Am o știre pentru tine, Analiză finală, Bună dimineața, România (Asta la revista presei), Bună dimineața: Cartea mea, Capital TV, Declarația zilei, Ediție specială, Eu, România, Fabrica, Politică, frate!, Realitatea sportivă, Realitatea zilei, Tu faci realitatea, Zece pentru România
BI TV	-	-	6 Vine presa, Briefing, Nașul, Ne privește, Trenul vieții
Național TV	-	-	Miezul problemei
OTV	-	-	24 H, Abecedarul părinților, Brigada de intervenție, Caravana rromilor, Dan Diaconescu Direct, Fanatik Show, Micul nostru Paris, Repere românești, Rodul pământului, Viața la zi, Viața necenzurată a lui Corneliu Vadim Tudor, Zori de zi
Radio	Emisiunea	Ora de difuzare	Alte emisiuni decât cele de știri
România Actualități	Radiojurnal, Știri	07.00-10.00	Matinal; Apel matinal; Caută România la ea acasă; Studio deschis; K Drane; Sfertul academic; Obiectiv România; Săptămâna politică; Audiența radio; Arte în actualitate; Deschis duminica; Dialoguri europene; Bani, bursă, business; Legea în fața națiunii; Sa trecem la subiect; Radiojurnal-24 de ore; Radiojurnal-o zi într-o oră; Ziua și evenimentul; Clipa in direct; Lumea noastră; Actualitatea credinței; Cocktail Muzical SRR; Periscop
Europa FM	Știri	07.00 – 10.00	
INFO PRO	Știrile INFO Pro	07.00 – 10.00	
Radio TOTAL	Știri	07.00 – 10.00	
Mix FM	Știri	07.00 – 10.00	Actualitatea BBC; Deutsche Welle-Actualitatea; Discuția săptămânii; Europa liberă în direct; Interviu dimineții; Interviu zilei; Reportajul săptămânii; România la raport; Cont curent; Stirile diminetii de la BBC; Sinteza săptămânii (BBC); Puterea credinței
Kiss FM	Știri	07.00 – 10.00	Cronica cu Huidu și Gaiusa
Radio Guerrilla			Asta la revista presei; Comentarii Politice, Sinteza zilei; Guerrilla de dimineata

Rezultatele monitorizării sunt anexate.

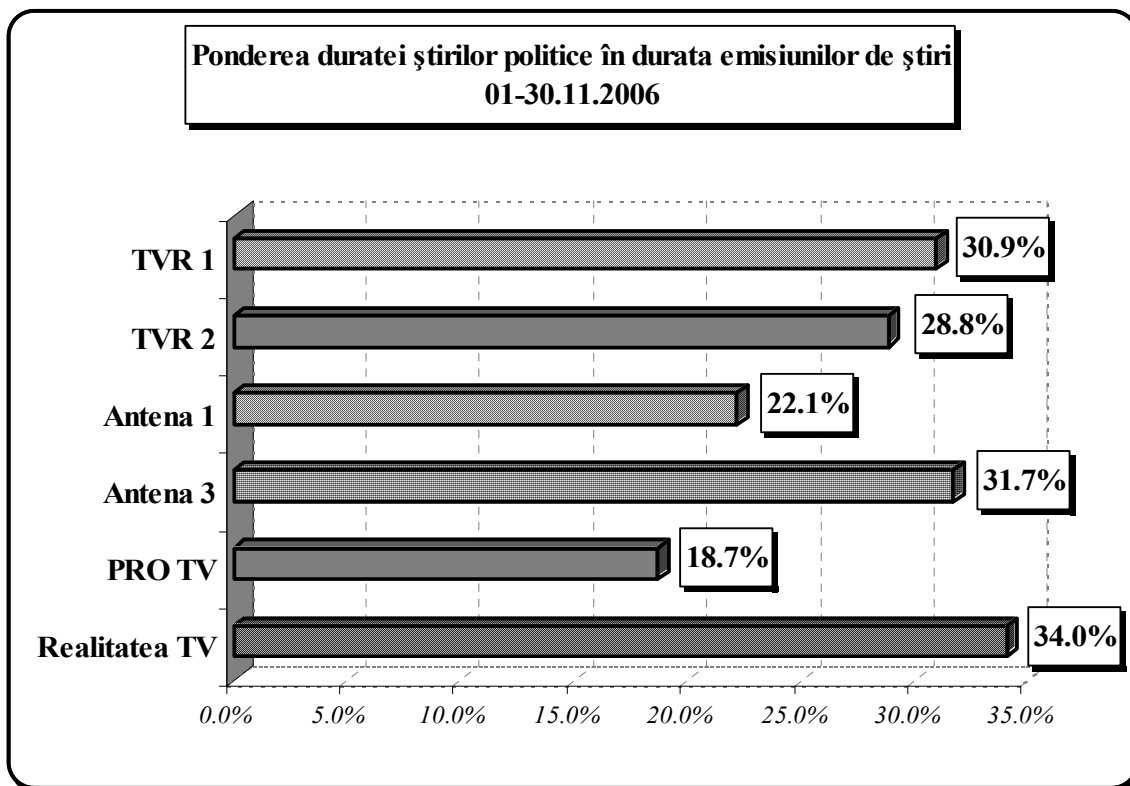
15.12.2006

Direcția Monitorizare

**Decizia nr. 187/2006, TITLUL IV. - Asigurarea informării corecte și a pluralismului**

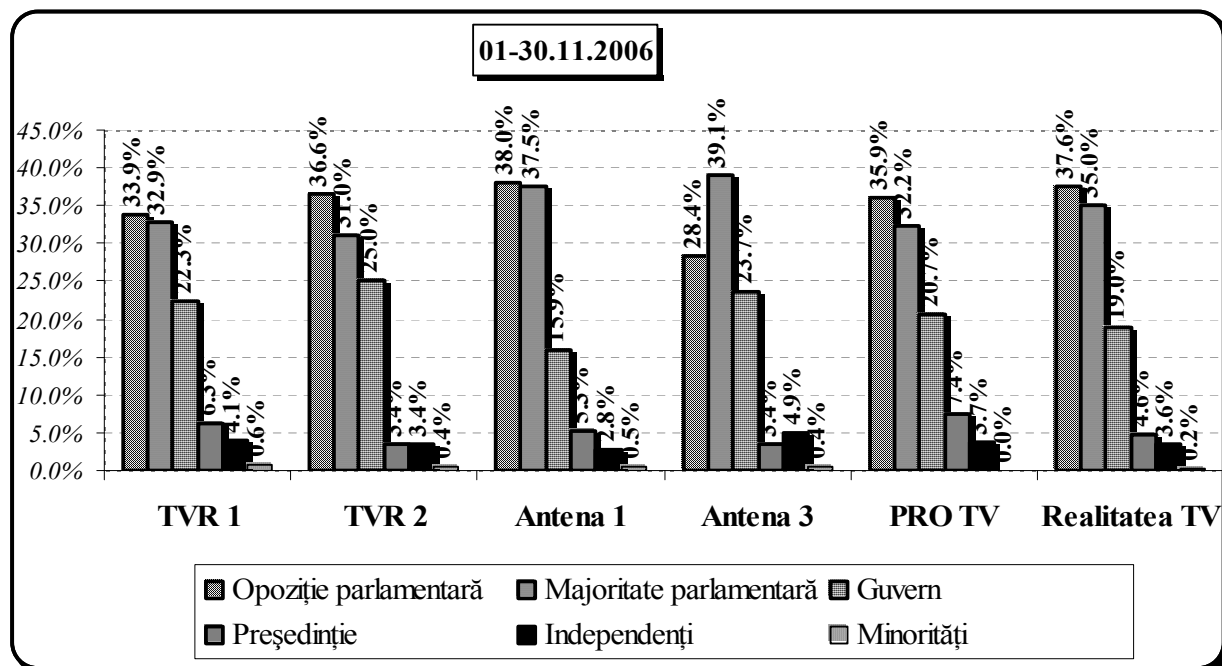
**1. Ponderea duratei știrilor politice în durata emisiunilor de știri**

*Au fost contorizate știrile în care se exprimă personalități politice.*



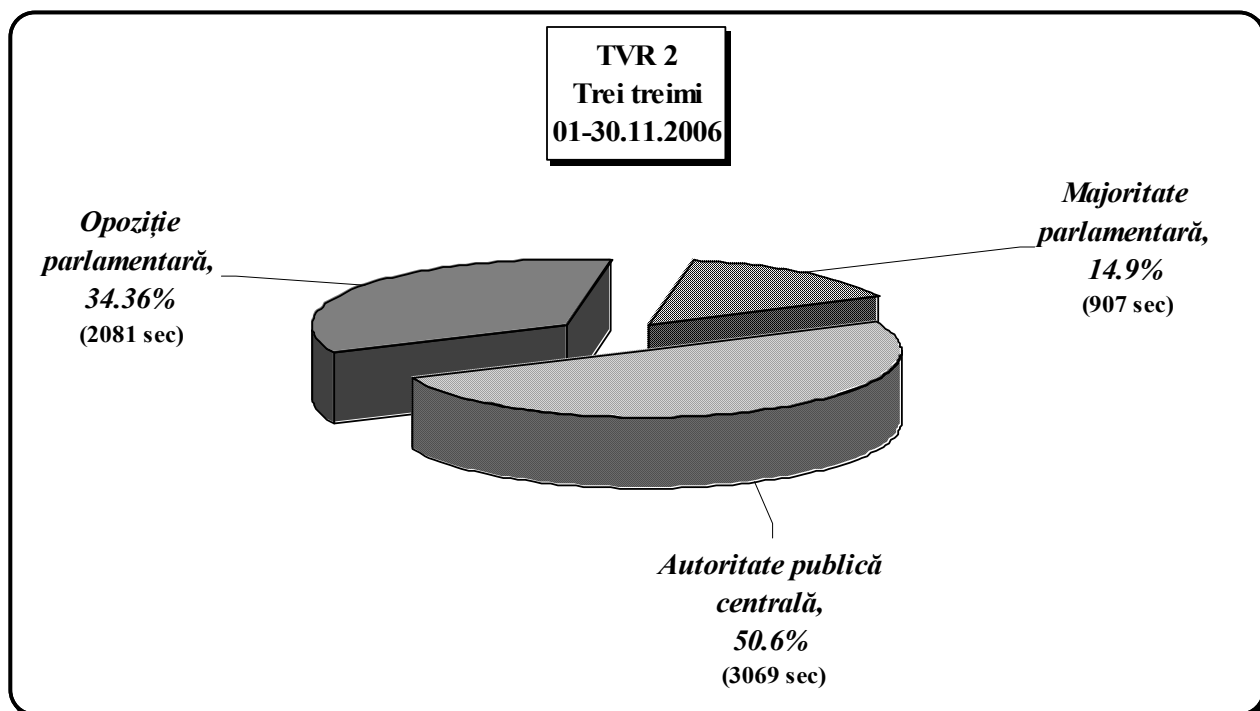

### 3. Ponderile prezentelor în știri:

- Opoziție parlamentară
- Majoritate parlamentară
- Guvern
- Președinția României
- Independenți
- Minorități

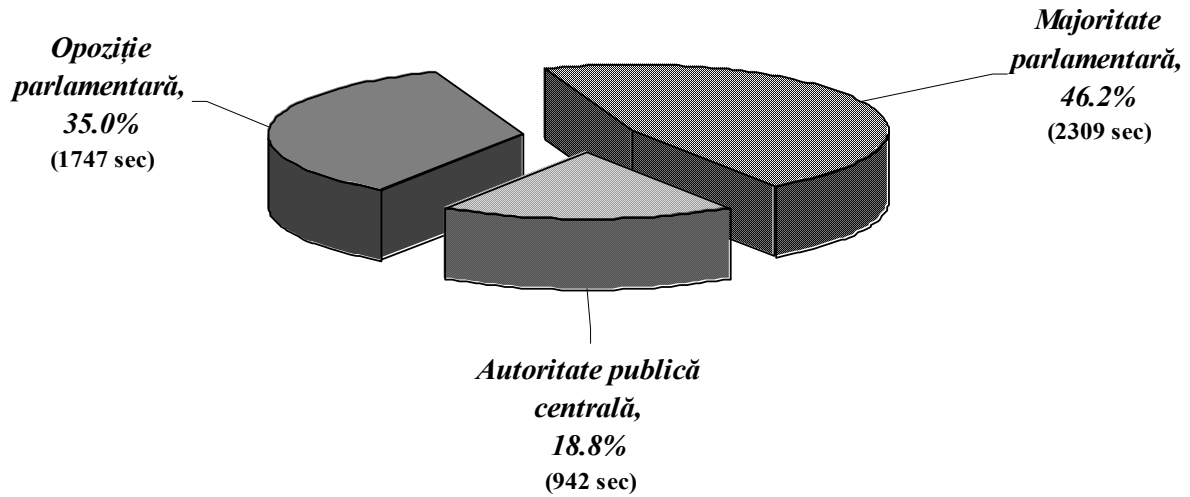


	Opoziție parlamentară	Majoritate parlamentară	Guvern	Președinție	Independenți	Minorități
<b>TVR 1</b>	33.9%	32.9%	22.3%	6.3%	4.1%	0.6%
<b>TVR 2</b>	36.6%	31.0%	25.0%	3.4%	3.4%	0.4%
<b>Antena 1</b>	38.0%	37.5%	15.9%	5.3%	2.8%	0.5%
<b>Antena 3</b>	28.4%	39.1%	23.7%	3.4%	4.9%	0.4%
<b>PRO TV</b>	35.9%	32.2%	20.7%	7.4%	3.7%	0.0%
<b>Realitatea TV</b>	37.6%	35.0%	19.0%	4.6%	3.6%	0.2%


4. REGULA CELOR TREI TREIMI (Art. 74. – (1)) – emisiuni de știri



**Antena 1  
Trei treimi  
01-30.11.2006**



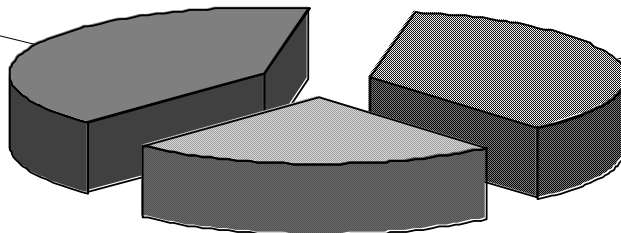
**Antena 3  
Trei treimi  
01-30.11.2006**



**PRO TV**  
**Trei treimi**  
**01-30.11.2006**

*Opoziție  
parlamentară,*  
**40.5%**  
**(1671 sec)**

*Majoritate  
parlamentară,*  
**35.9%**  
**(1480 sec)**

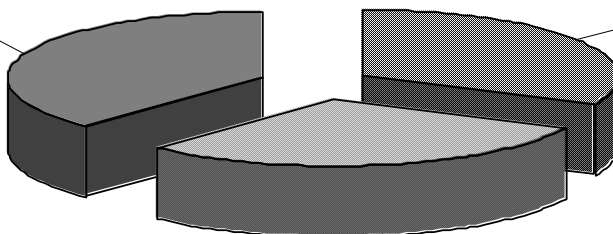


*Autoritate publică  
centrală,*  
**23.6%**  
**(972 sec)**

**Realitatea TV**  
**Trei treimi**  
**01-30.11.2006**

*Opoziție  
parlamentară,*  
**37.8%**  
**(3025 sec)**

*Majoritate  
parlamentară,*  
**32.0%**  
**(2566 sec)**



*Autoritate publică  
centrală,*  
**30.2%**  
**(2418 sec)**

## 5. PERSONALITĂȚILE POLITICE

### 5.1. TOP 10 – Cele mai mediatizate personalități politice – fiecare post monitorizat

**TVR 1**

	Nume și prenume	Apartenența	Nr. intervenții	Durata intervenții[s]
1.	Călin Popescu Tăriceanu	PNL	22	792
2.	Traian Băsescu	Președinție	19	1148
3.	Gheorghe Flutur	PNL	16	717
4.	Mircea Geoană	PSD	15	283
5.	George Copos	PC	14	273
6.	Dumitru Dragomir	PRM	12	67
7.	Sorin Oprescu	PSD	9	292
8.	Eugen Nicolăescu	PNL	8	198
9.	Adrian Năstase	PSD	7	343
10.	Codruț Șereș	PC	7	182

**TVR 2**

	Nume și prenume	Apartenența	Nr. intervenții	Durata intervenții[s]
1.	Călin Popescu Tăriceanu	PNL	15	340
2.	Mircea Geoană	PSD	12	601
3.	Gheorghe Flutur	PNL	9	133
4.	Codruț Șereș	PC	8	523
5.	Traian Băsescu	Președinție	8	245
6.	Corneliu Vadim Tudor	PRM	7	147
7.	Sorin Oprescu	PSD	7	108
8.	Eugen Nicolăescu	PNL	6	588
9.	Ion Iliescu	PSD	6	82
10.	Cristian Diaconescu	PSD	5	422

**Antena 1**

	Nume și prenume	Apartenența	Nr. intervenții	Durata intervenții[s]
1.	Gheorghe Copos	PC	28	467
2.	Traian Băsescu	Președinție	21	415
3.	Dumitru Dragomir	PRM	20	229
4.	Călin Popescu Tăriceanu	PNL	19	253
5.	Dan Voiculescu	PC	15	418
6.	Marian Vanghelie	PSD	12	266
7.	Mircea Geoană	PSD	12	98
8.	Adriean Videanu	PD	10	127
9.	Ion Iliescu	PSD	10	93
10.	Codruț Șereș	PC	9	201

**Antena 3**

	Nume și prenume	Apartenența	Nr. intervenții	Durata intervenții[s]
1.	Călin Popescu Tăriceanu	PNL	43	1457
2.	Codruț Șereș	PC	25	931
3.	Mircea Geoană	PSD	22	955
4.	Gheorghe Flutur	PNL	22	615
5.	Dan Voiculescu	PC	17	646
6.	Traian Băsescu	Președinție	16	531
7.	Sorin Oprescu	PSD	13	512
8.	Ion Iliescu	PSD	13	227
9.	Marian Vanghelie	PSD	11	607
10.	Adrian Năstase	PSD	11	514

**PRO TV**

	Nume și prenume	Apartenența	Nr. intervenții	Durata intervenții[s]
1.	Călin Popescu Tăriceanu	PNL	25	570
2.	Dumitru Dragomir	PRM	22	443
3.	Traian Băsescu	Președinție	20	543
4.	George Copos	PC	20	418
5.	Mircea Geoană	PSD	13	219
6.	Marian Vanghelie	PSD	8	251
7.	Gheorghe Flutur	PNL	7	179
8.	Adrian Năstase	PSD	6	160
9.	Adriean Videanu	PD	6	82
10.	Eugen Nicolăescu	PNL	5	109

**Realitatea TV**

	Nume și prenume	Apartenența	Nr. intervenții	Durata intervenții[s]
1.	Călin Popescu Tăriceanu	PNL	44	1126
2.	Mircea Geoană	PSD	37	778
3.	Traian Băsescu	Președinție	20	627
4.	Gheorghe Flutur	PNL	15	304
5.	Adrian Năstase	PSD	14	470
6.	Varujan Vosganian	PNL	14	263
7.	Bogdan Olteanu	PNL	12	168
8.	Sorin Oprescu	PSD	12	168
9.	Teodor Meleșcanu	PNL	12	130
10.	Codruț Șereș	PC	11	283

### 5.2.1. Top – Cele mai mediatizate personalități politice în emisiunile de știri

#### DUPĂ DURATA INTERVENȚIILOR

##### Toate posturile de televiziune monitorizate

<b>Nr. crt.</b>	<b>Nume și prenume</b>	<b>Apartenența</b>	<b>Durata</b>	<b>Număr</b>
1	Călin Popescu Tăriceanu	PNL	3412	124
2	Traian Băsescu	Președinție	2852	84
3	Mircea Geoană	PSD	2156	74
4	Codruț Șereș	PC	1837	49
5	Gheorghe Flutur	PNL	1719	58
6	Adrian Năstase	PSD	1308	35
7	Marian Vanghelie	PSD	1225	41
8	George Copos	PC	1179	63
9	Sorin Oprescu	PSD	1149	41
10	Dan Voiculescu	PC	1114	35
11	Eugen Nicolăescu	PNL	981	26
12	Dumitru Dragomir	PRM	747	56
13	Cristian Diaconescu	PSD	693	15
14	Gheorghe Ștefan	PNL	626	22
15	Mona Muscă	Independent	568	25
16	Radu Berceanu	PD	548	26
17	Ion Iliescu	PSD	535	38
18	Mihail Hărdău	PD	527	15
19	Oana Marinescu	Guvern	476	21
20	Adrieian Videanu	PD	450	28
21	Andrei Chiliman	PNL	439	20
22	Varujan Vosganian	PNL	409	21
23	Ludovic Orban	PNL	385	17
24	Crin Antonescu	PNL	358	16
25	Corneliu Vadim Tudor	PRM	352	20



## **5.2.2. Top – Cele mai mediatizate personalități politice în emisiunile de știri**

### **DUPĂ NUMĂRUL DE INTERVENȚII**

#### **Toate posturile de televiziune monitorizate**

<b>Nr. crt.</b>	<b>Nume și prenume</b>	<b>Apartenența</b>	<b>Număr</b>
1	Călin Popescu Tăriceanu	PNL	124
2	Traian Băsescu	Președinție	84
3	Mircea Geoană	PSD	74
4	George Copos	PC	63
5	Gheorghe Flutur	PNL	58
6	Dumitru Dragomir	PRM	56
7	Codruț Șereș	PC	49
8	Marian Vanghelie	PSD	41
9	Sorin Oprescu	PSD	41
10	Ion Iliescu	PSD	38
11	Adrian Năstase	PSD	35
12	Dan Voiculescu	PC	35
13	Adriean Videanu	PD	28
14	Emil Boc	PD	27
15	Eugen Nicolăescu	PNL	26
16	Radu Berceanu	PD	26
17	Mona Muscă	Independent	25
18	Gheorghe Ștefan	PNL	22
19	Oana Marinescu	Guvern	21
20	Varujan Vosganian	PNL	21
21	Andrei Chiliman	PNL	20
22	Corneliu Vadim Tudor	PRM	20
23	Ludovic Orban	PNL	17
24	Crin Antonescu	PNL	16
25	Cristian Diaconescu	PSD	15

## 6. FORMAȚIUNI POLITICE

### 6.1. Duratele și numărul intervențiilor reprezentanților partidelor politice parlamentare în emisiunile de știri

<b>TVR 1</b>	<b>Formațiunea politică</b>	<b>Durata intervenții [s]</b>	<b>Procent durate intervenții</b>	<b>Nr. intervenții</b>	<b>Procent nr. intervenții</b>
	<i>D.A.</i>	3228	53.93%	133	48.54%
	<i>PC</i>	510	8.52%	24	8.76%
	<i>UDMR</i>	192	3.21%	9	3.28%
	<i>PRM</i>	351	5.86%	27	9.85%
	<i>PSD</i>	1705	28.48%	81	29.56%

<b>TVR 2</b>	<b>Formațiunea politică</b>	<b>Durata intervenții [s]</b>	<b>Procent durate intervenții</b>	<b>Nr. intervenții</b>	<b>Procent nr. intervenții</b>
	<i>D.A.</i>	2364	41.32%	102	49.04%
	<i>PC</i>	578	10.10%	12	5.77%
	<i>UDMR</i>	698	12.20%	9	4.33%
	<i>PRM</i>	231	4.04%	16	7.69%
	<i>PSD</i>	1850	32.34%	69	33.17%

<b>Antena 1</b>	<b>Formațiunea politică</b>	<b>Durata intervenții [s]</b>	<b>Procent durate intervenții</b>	<b>Nr. intervenții</b>	<b>Procent nr. intervenții</b>
	<i>D.A.</i>	1568	32.70%	123	34.75%
	<i>PC</i>	1404	29.28%	73	20.62%
	<i>UDMR</i>	76	1.58%	7	1.98%
	<i>PRM</i>	512	10.68%	50	14.12%
	<i>PSD</i>	1235	25.76%	101	28.53%

<b>Antena 3</b>	<b>Formațiunea politică</b>	<b>Durata intervenții [s]</b>	<b>Procent durate intervenții</b>	<b>Nr. intervenții</b>	<b>Procent nr. intervenții</b>
	<i>D.A.</i>	6033	49.34%	213	51.57%
	<i>PC</i>	1957	16.01%	59	14.29%
	<i>UDMR</i>	268	2.19%	9	2.18%
	<i>PRM</i>	87	0.71%	6	1.45%
	<i>PSD</i>	3882	31.75%	126	30.51%

<b>PRO TV</b>	<b>Formațiunea politică</b>	<b>Durata intervenții [s]</b>	<b>Procent durate intervenții</b>	<b>Nr. intervenții</b>	<b>Procent nr. intervenții</b>
	<i>D.A.</i>	1641	41.73%	98	42.79%
	<i>PC</i>	521	13.25%	27	11.79%
	<i>UDMR</i>	99	2.52%	7	3.06%
	<i>PRM</i>	537	13.66%	32	13.97%
	<i>PSD</i>	1134	28.84%	65	28.38%

<b>Realitatea TV</b>	<b>Formațiunea politică</b>	<b>Durata intervenții [s]</b>	<b>Procent durate intervenții</b>	<b>Nr. intervenții</b>	<b>Procent nr. intervenții</b>
	<i>D.A.</i>	3796	49.78%	199	47.49%
	<i>PC</i>	647	8.48%	33	7.88%
	<i>UDMR</i>	158	2.07%	9	2.15%
	<i>PRM</i>	230	3.02%	20	4.77%
	<i>PSD</i>	2795	36.65%	158	37.71%

<b>Total, toate posturile monitorizate</b>	<b>Formațiunea politică</b>	<b>Durata intervenții [s]</b>	<b>Procent durate intervenții</b>	<b>Nr. intervenții</b>	<b>Procent nr. intervenții</b>
	<i>D.A.</i>	18630	46.2%	868	45.8%
	<i>PC</i>	5617	13.9%	228	12.0%
	<i>UDMR</i>	1491	3.7%	50	2.6%
	<i>PRM</i>	1948	4.8%	151	8.0%
	<i>PSD</i>	12601	31.3%	600	31.6%

**7. Condiții egale de exprimare pentru reprezentanții puterii și opoziției (Art. 75.) – alte emisiuni decât cele de știri**

Categorie	TVR 1	TVR 2	Antena 1	Antena 3	PRO TV	Realitatea TV	B1 TV	Național 0TV	OTV	Total
<i>Putere</i>	123	22	17	64	2	217	43	0	42	<b>529</b>
<i>Opoziție</i>	78	13	22	17	0	153	66	6	46	<b>402</b>

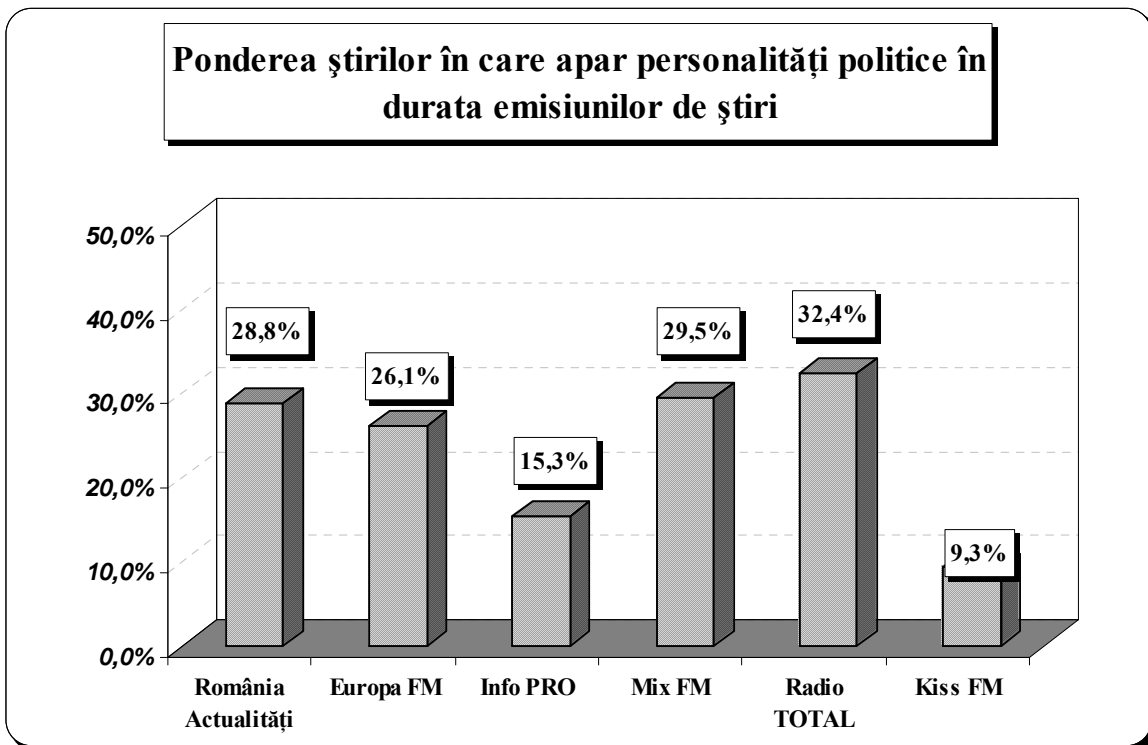
**8. Top – Cele mai mediatizate personalități politice în alte emisiuni decât cele de știri**

**Toate posturile de televiziune monitorizate**

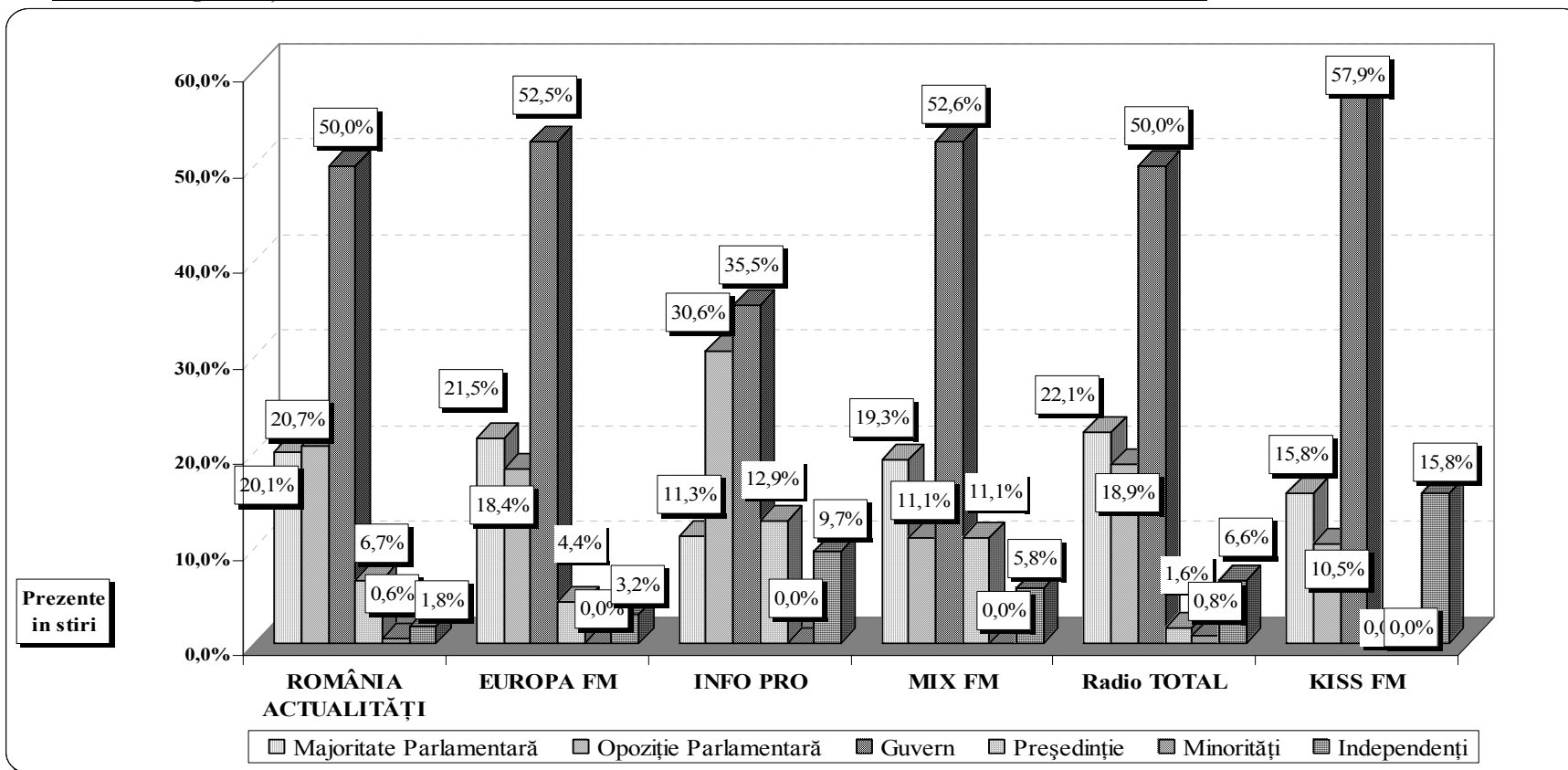
Nr. crt.	Personalitate politică	Apartenența	Nr. prezențe
1	Călin Popescu Tăriceanu	PNL	38
2	Mircea Geoană	PSD	30
3	Adrian Năstase	PSD	26
4	Gheorghe Flutur	PNL	23
5	Sorin Oprescu	PSD	23
6	Marian Vanghelie	PSD	21
7	Mădălin Voicu	PSD	21
8	Varujan Vosganian	PNL	21
9	Crin Antonescu	PNL	20
10	Codruț Șereș	PC	18
11	Corneliu Vadim Tudor	PRM	18
12	Victor Ponta	PSD	16
13	Cristian Diaconescu	PSD	15
14	Marius Marinescu	PD	15
15	Teodor Meleșcanu	PNL	15
16	Iulian Iancu	PSD	13
17	Bogdan Olteanu	PNL	13
18	Gheorghe Barbu	PD	12
19	Radu Berceanu	PD	11
20	Gheorghe Funar	PRM	11
21	Ludovic Orban	PNL	11
22	Mihai Tănăsescu	PSD	11
23	Dumitru Dragomir	PRM	10
24	Ion Iliescu	PSD	10
25	Adriean Videanu	PD	9
26	Sebastian Vlădescu	PNL	9

Decizia C.N.A. nr. 187/2006, Titlul IV, privind asigurarea informării corecte și a pluralismului:

1. Ponderea duratei știrilor în care apar personalități politice în durata emisiunilor de știri


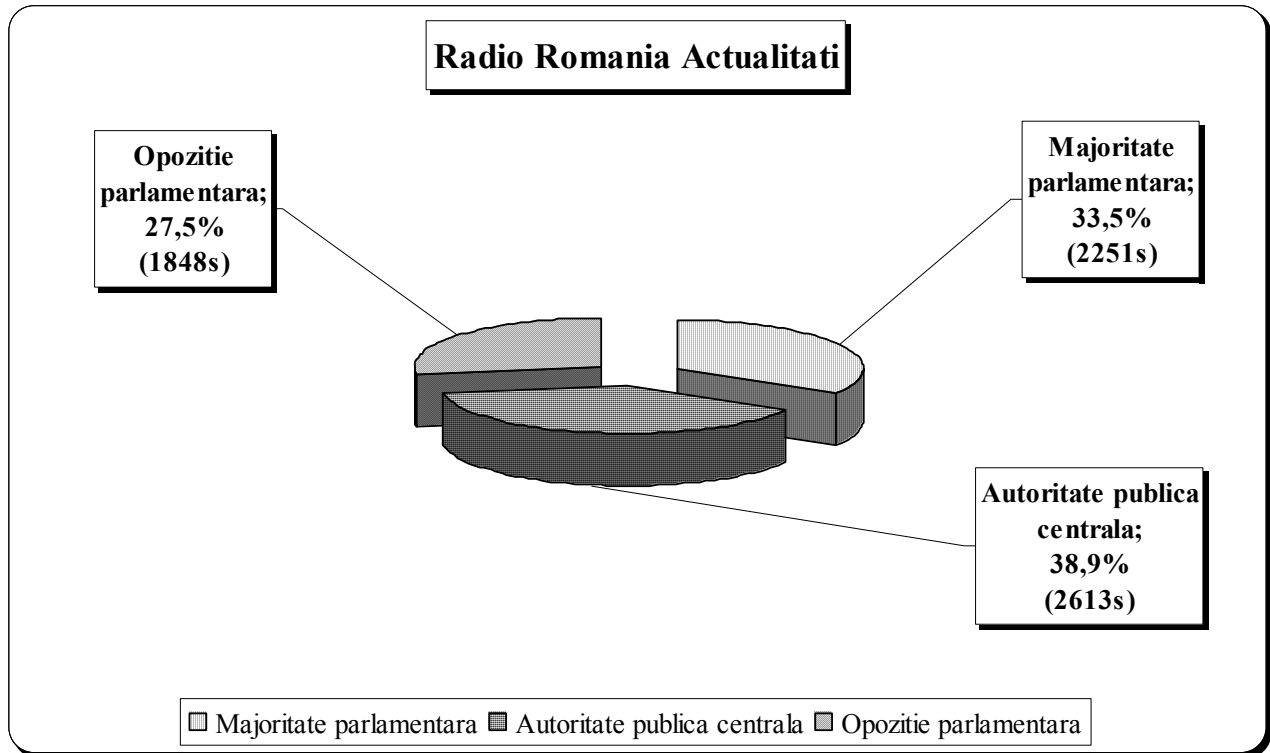


## 2. Ponderile prezențelor în știri ale membrilor Parlamentului, Guvernului și a Președintelui României

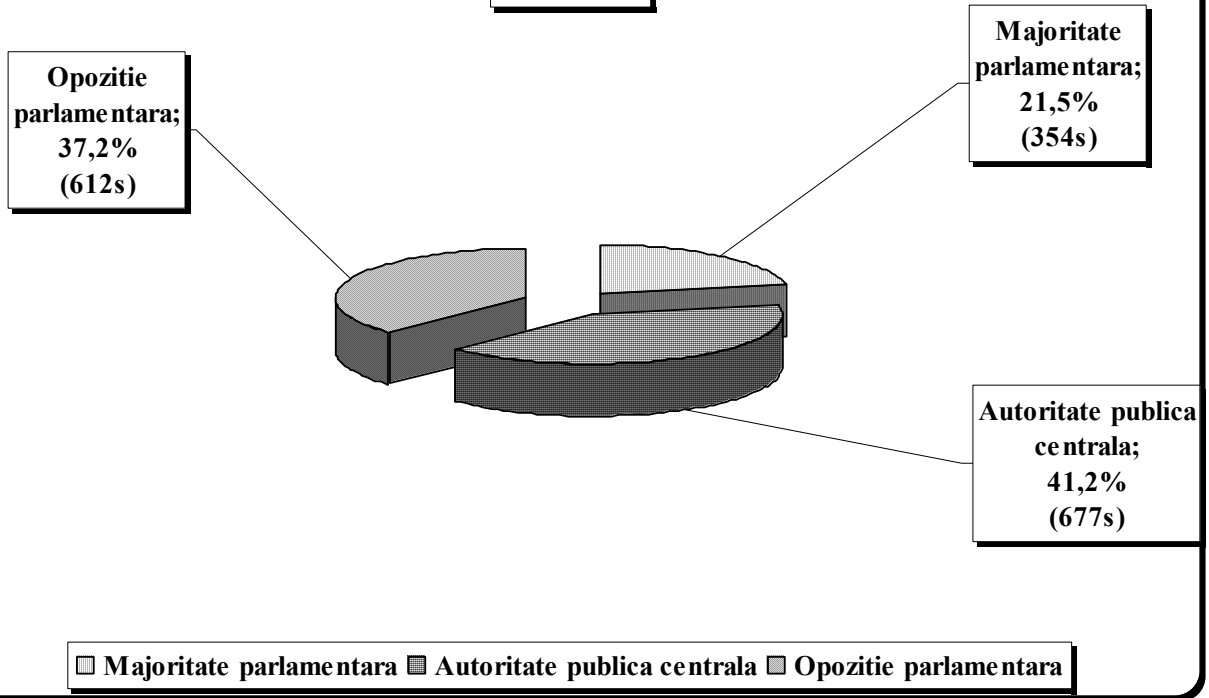


	ROMÂNIA ACTUALITĂȚI	EUROPA FM	INFO PRO	MIX FM	Radio TOTAL	KISS FM
<b>Majoritate Parlamentară</b>	20,1%	21,5%	11,3%	19,3%	22,1%	15,8%
<b>Opoziție Parlamentară</b>	20,7%	18,4%	30,6%	11,1%	18,9%	10,5%
<b>Guvern</b>	50,0%	52,5%	35,5%	52,6%	50,0%	57,9%
<b>Președinție</b>	6,7%	4,4%	12,9%	11,1%	1,6%	0,0%
<b>Minorități</b>	0,6%	0,0%	0,0%	0,0%	0,8%	0,0%
<b>Independenți</b>	1,8%	3,2%	9,7%	5,8%	6,6%	15,8%

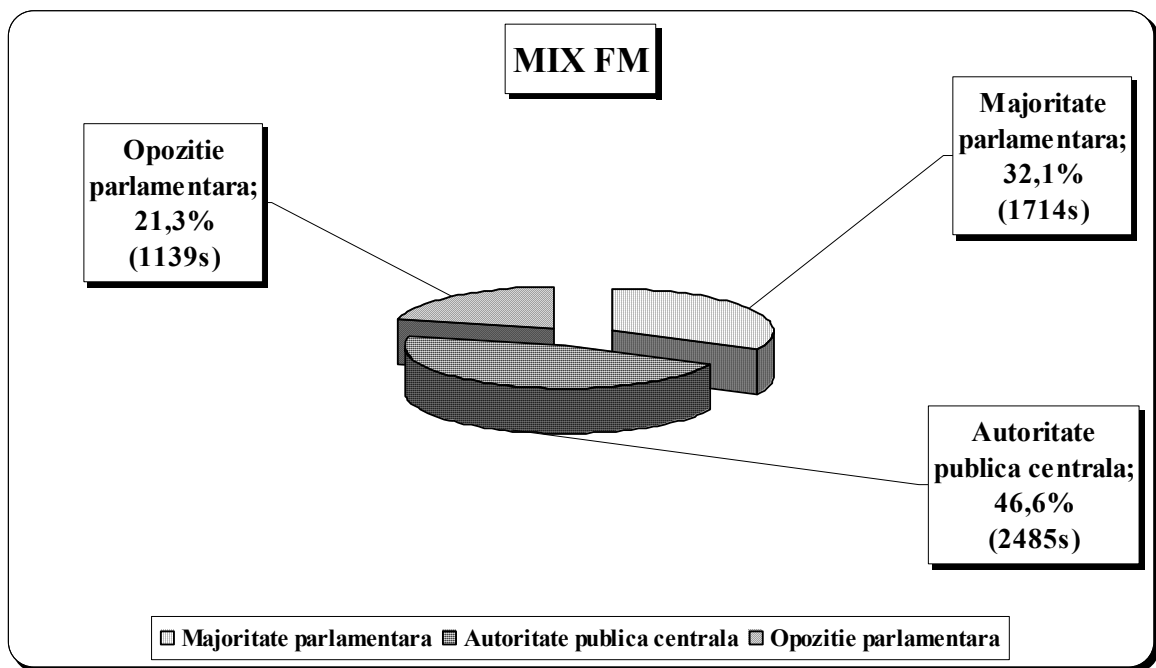
**3. REGULA CELOR TREI TREIMI (Art. 74.-(1)) – emisiuni de știri**

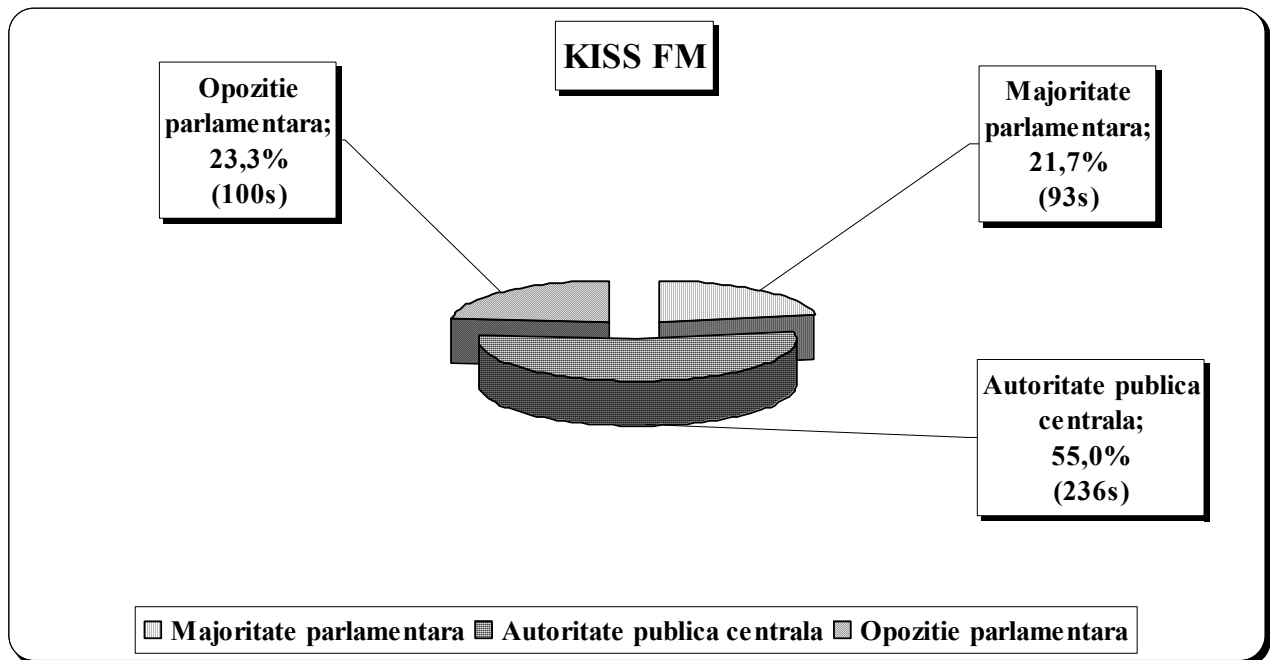
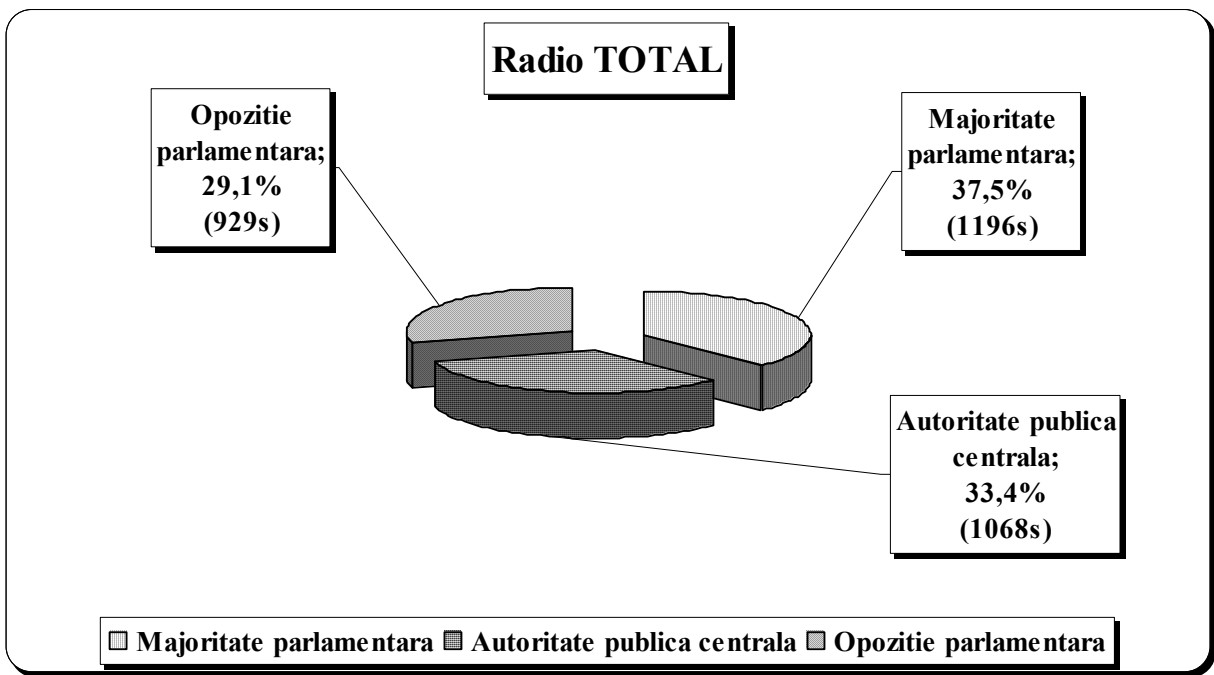


### Info PRO



### MIX FM







## **4. PERSONALITĂȚILE POLITICE**

### **4.1. TOP 10 – Cele mai mediatizate personalități politice – fiecare post monitorizat**

#### **România Actualități**

Nume și prenume	Apartenența	Nr. intervenții	Durata intervenții[s]
Călin Popescu Tăriceanu	PNL	30	837
Mircea Geoană	PSD	21	647
Traian Băsescu	Presedinte	11	480
Gheorghe Flutur	PNL	11	223
Eugen Nicolăescu	PNL	10	239
Mihail Hărdău	PD	9	233
Adrian Năstase	PSD	9	198
Leonard Orban	Guvern	8	296
Codruț Șereș	PC	7	264
Emil Boc	PD	7	157
Varujan Vosganian	PNL	6	395
Anca Boagiu	PD	6	207
Adrieian Videanu	PD	5	267
Dan Motreanu	PNL	5	120
Sorin Oprescu	PSD	5	72

#### **Europa FM**

Nume și prenume	Apartenența	Nr. intervenții	Durata intervenții[s]
Calin Popescu Tariceanu	PNL	26	852
Codruț Șereș	PC	18	597
Gheorghe Flutur	PNL	15	459
Varujan Vosganian	PNL	12	367
Adrieian Videanu	PD	12	351
Mircea Geoană	PSD	11	343
Cristian Diaconescu	PSD	9	327
Adrian Năstase	PSD	8	355
Eugen Nicolaescu	PNL	7	308
Traian Băsescu	Presedinte	7	203
Teodor Meleșcanu	PNL	6	206
Sorin Oprescu	PSD	6	137
Mihail Hărdău	PD	5	182
Crin Antonescu	PNL	5	168

## **InfoPro**

Nume și prenume	Apartenența	Nr. intervenții	Durata intervenții[s]
Calin Popescu Tariceanu	PNL	8	198
Traian Basescu	PD	7	281
Mircea Geoana	PSD	5	99
Dumitru Dragomir	PRM	5	75
Marian Vanghelie	PSD	4	125
Eugen Nicolaescu	PNL	3	162
Gheorghe Flutur	PNL	3	139
Mona Musca	Independent	3	67
Emil Boc	PD	3	63
Adriean Videanu	PD	3	49

## **Mix FM**

Nume și prenume	Apartenența	Nr. intervenții	Durata intervenții[s]
Călin Popescu Tăriceanu	PNL	26	716
Traian Bănescu	Presedinte	19	522
Mircea Geoană	PSD	14	343
Codruț Șereș	PC	11	460
Eugen Nicolăescu	PNL	10	238
Gheorghe Flutur	PNL	10	228
Leonard Orban	Guvern	7	183
Adrian Năstase	PSD	6	150
Oana Marinescu	Guvern	6	138
Cristian Diaconescu	PSD	5	154
Gheorghe Barbu	PD	5	153
Mircea Mureșan	Guvern	5	133
Mona Muscă	Independent	5	118
Sorin Oprescu	PSD	5	86

## **Radio TOTAL**

Nume și prenume	Apartenența	Nr. intervenții	Durata intervenții[s]
Călin Popescu Tăriceanu	PNL	13	262
Mircea Geoană	PSD	8	180
Cristian Diaconescu	PSD	8	153
Gheorghe Flutur	PNL	8	122
Codruț Șereș	PC	7	128
Eugen Nicolaescu	PNL	6	119
Dan Tudorache	PSD	6	75
Puiu Hașotti	PNL	5	109
Bela Marko	UDMR	5	91
Varujan Vosganian	PNL	4	82
Dumitru Dragomir	PRM	4	70
Cozmin Gușă	PIN	4	63
Titus Corlățean	PSD	4	62
Dan Voiculescu	PC	4	58
Gheorghe Barbu	PD	4	54

## **KISS FM**

Nume și prenume	Apartenența	Nr. intervenții	Durata intervenții[s]
Călin Popescu Tăriceanu	PNL	3	70
Adrian Năstase	PSD	2	55
Mircea Geoană	PSD	2	45
Mona Muscă	Indep	2	37
Eugen Nicolăescu	PNL	2	34

### **4.2. Top – Cele mai mediatizate personalități politice în emisiunile de știri Toate posturile de radio monitorizate(durata intervențiilor).**

Nr. crt.	Nume și prenume	Apartenența	Durata intervenții[s]	Nr. intervenții
1.	Calin Popescu Tariceanu	PNL	2935	106
2.	Mircea Geoana	PSD	1657	61
3.	Traian Băsescu	Presedinte	1486	44
4.	Codruț Sereș	PC	1449	43
5.	Gheorghe Flutur	PNL	1171	47
6.	Eugen Nicolaescu	PNL	1100	38
7.	Varujan Vosganian	PNL	844	22
8.	Adrian Năstase	PSD	758	25
9.	Adrieian Videanu	PD	667	20
10.	Cristian Diaconescu	PSD	634	22

### **4.2. Top – Cele mai mediatizate personalități politice în emisiunile de știri Toate posturile de radio monitorizate (numărul de intervenții).**

Nr. Crt.	Nume și prenume	Apartenența	Nr. Intervenții
1.	Calin Popescu Tariceanu	PNL	106
2.	Mircea Geoana	PSD	61
3.	Gheorghe Flutur	PNL	47
4.	Traian Băsescu	Presedinte	44
5.	Codruț Sereș	PC	43
6.	Eugen Nicolaescu	PNL	38
7.	Adrian Năstase	PSD	25
8.	Cristian Diaconescu	PSD	22
9.	Varujan Vosganian	PNL	22
10.	Adrieian Videanu	PD	20

## **5. FORMATIUNI POLITICE**

### **5.1. Duratele și numărul intervențiilor reprezentanților partidelor politice parlamentare în emisiunile de știri**

<b><u>România</u> <u>Actualități</u></b>	<b>Formațiunea politică</b>	<b>Durata intervenții [s]</b>	<b>Nr. știri</b>
	<i>D.A.</i>	3818	130
	<i>PC</i>	290	9
	<i>UDMR</i>	123	6
	<i>PRM</i>	233	10
	<i>PSD</i>	1615	63

<b><u>Europa FM</u></b>	<b>Formațiunea politică</b>	<b>Durata intervenții [s]</b>	<b>Nr. știri</b>
	<i>D.A.</i>	4275	135
	<i>PC</i>	681	23
	<i>UDMR</i>	418	10
	<i>PRM</i>	69	4
	<i>PSD</i>	1716	57

<b><u>Info PRO</u></b>	<b>Formațiunea politică</b>	<b>Durata intervenții [s]</b>	<b>Nr. știri</b>
	<i>D.A.</i>	894	33
	<i>PC</i>	80	4
	<i>UDMR</i>	73	2
	<i>PRM</i>	134	10
	<i>PSD</i>	478	19

<b><u>Mix FM</u></b>	<b>Formațiunea politică</b>	<b>Durata intervenții [s]</b>	<b>Nr. știri</b>
	<i>D.A.</i>	2628	106
	<i>PC</i>	590	15
	<i>UDMR</i>	293	13
	<i>PRM</i>	29	2
	<i>PSD</i>	1110	50

<b><u>Radio TOTAL</u></b>	<b>Formațiunea politică</b>	<b>Durata intervenții [s]</b>	<b>Nr. știri</b>
	<i>D.A.</i>	1665	79
	<i>PC</i>	239	14
	<i>UDMR</i>	132	7
	<i>PRM</i>	146	7
	<i>PSD</i>	783	47

<b><u>KISS FM</u></b>	<b>Formațiunea politică</b>	<b>Durata intervenții [s]</b>	<b>Nr. știri</b>
	<i>D.A.</i>	260	12
	<i>PC</i>	19	1
	<i>UDMR</i>	33	2
	<i>PRM</i>	0	0
	<i>PSD</i>	100	4

**5.2. Duratele și numărul intervențiilor reprezentanților partidelor politice parlamentare în emisiunile de știri**  
**Toate posturile de radio monitorizate**

<b>Formațiunea politică</b>	<b>Durata intervenției [s]</b>	<b>Nr. știri</b>
<i>D.A.</i>	13540	495
<i>PC</i>	1899	66
<i>UDMR</i>	1072	40
<i>PRM</i>	611	33
<i>PSD</i>	5802	240

**6. Condiții egale de exprimare pentru reprezentanții puterii și opoziției în alte emisiuni decât cele de știri (număr prezente)**

<b>Categorie</b>	<b>România Actualități</b>	<b>Mix FM</b>	<b>Radio Guerrilla</b>	<b>KISS FM</b>	<b>Total aparitii</b>
<b>Putere</b>	192	171	28	2	<b>393</b>
<b>Opoziție</b>	117	47	13	0	<b>177</b>

**7. Top – Cele mai mediatizate personalități politice în alte emisiuni decât cele de știri**

**Toate posturile de radio monitorizate**

<b>Nr. crt.</b>	<b>Personalitate politică</b>	<b>Apartenența</b>	<b>Nr. prezente</b>
1	Călin Popescu Tăriceanu	PNL	52
2	Gheorghe Flutur	PNL	28
3	Adrian Năstase	PSD	24
4	Mircea Geoană	PSD	24
5	Codruț Sereș	PC	20
6	Eugen Nicolăescu	PNL	15
7	Varujan Vosganian	PNL	12
8	Bogdan Olteanu	PNL	11
9	Crin Antonescu	PNL	9
10	Leonard Orban	Guvern	9
11	Sebastian Vlădescu	PNL	9
12	Gheorghe Barbu	PD	8
13	Vanghelie Marian	PSD	8
14	Cristian Diaconescu	PSD	7
15	Dan Ioan Popescu	PC	7
16	Mihai Tănăsescu	PSD	7
17	Teodor Meleșcanu	PNL	7
18	Mircea Toader	PD	6
19	Monica Macovei	Guvern	6
20	Sorin Oprescu	PSD	6