

# CONSILIUL NAȚIONAL AL AUDIOVIZUALULUI

## Direcția Monitorizare

### Raport de monitorizare

În perioada 01 – 31.03.2007 au fost monitorizate principalele emisiuni de știri, dezbateri, divertisment ale principalelor posturi de televiziune și de radio.

Obiectivul monitorizării a fost verificarea respectării dispozițiilor *Deciziei nr. 187/2006, TITLUL IV. - Asigurarea informării corecte și a pluralismului:*

Art. 74. – (1) În programele de știri radiodifuzorii aflați sub jurisdicția României vor respecta regula celor trei părți, după cum urmează:

- o treime din timpul total destinat exprimării punctelor de vedere ale reprezentanților puterii și opoziției va fi alocată opoziției parlamentare (senatori, deputați, persoane cu funcții de conducere în partide, primari, consilieri locali și județeni);
- o treime din timpul total destinat exprimării punctelor de vedere ale reprezentanților puterii și opoziției va fi alocată reprezentanților autorității publice centrale (primul-ministru, miniștri, secretari de stat, prefecți și purtători de cuvânt ai acestora);
- o treime din timpul total destinat exprimării punctelor de vedere ale reprezentanților puterii și opoziției va fi alocată partidelor care formează majoritatea parlamentară (senatori, deputați, persoane cu funcții de conducere în partide, primari, consilieri locali și județeni).

(2) Se exceptează de la regula celor trei părți:

- timpul alocat primului-ministru, atunci când acesta reprezintă România la evenimente internaționale oficiale, interne sau externe;
- timpul alocat unor relatări și intervenții referitoare la producerea de calamități naturale sau epidemii, la măsurile de înlăturare a efectelor acestora; această excepție nu anulează dreptul opoziției de a-și exprima punctul de vedere în legătură cu evenimentul în cauză și măsurile stabilite de autorități.

(3) Monitorizarea respectării regulii celor trei părți se realizează pe perioade glisante de două luni consecutive; în cazul constatării unui dezechilibru evident, Consiliul Național al Audiovizualului va solicita radiodifuzorul să restabilească echilibrul în luna următoare perioadei monitorizate.

Art. 75. – Numărul reprezentanților puterii și ai opoziției, participanți la alte emisiuni decât cele de știri, va fi egal;

#### Posturi și emisiuni monitorizate:

Televiziune	Emisiuni de știri	Ora de difuzare	Emisiuni de dezbateri, divertisment, sport
TVR 1	Jurnalul TVR	19.00, 23.00	Bagaj pentru Europa, Foc încrucișat, Garantat 100%, Interes general, Între bine și rău, Kronika - lb maghiară, Kronika - lb maghiară, Prim plan
TVR 2	Jurnalul TVR	21.30	-
Antena 1	Observator	19.00, 23.00	-
Antena 3	Știri	18.00, 21.00	Biz Bazar special, Dezbateri pe referendum, Ediție specială, E-profil, Prima ediție, Sinteza zilei, Știrea zilei, Zig Zag
PRO TV	Știrile PRO TV	19.00, 23.00	PRO VEST
Realitatea TV	Jurnal	18.00, 21.00	3X3, Deschide lumea, Deschide România, Ediție specială, Eu, România, Euroseptici, Fabrica, Money Express, Planeta politică, Realitatea zilei, Sută la sută, Ultima oră
B1 TV	-	-	6 Vine presa, Briefing, Calea europeană, Marș forțat, Nașul, Ne privește, Trenul vieții, Vedetele se întrebă
Național TV	-	-	Miezul problemei
OTV	-	-	Bomba zilei, Dan Diaconescu Direct, Viața la zi
Cosmos TV	Jurnalul Cosmos TV	20.00	Ajutorul creștin, Cafeneaua literară, Clubul microbiștilor
Radio	Emisiunea	Ora de difuzare	Emisiuni de dezbateri, divertisment, sport
România Actualități	Radiojurnal, Știri	07.00-10.00	Matinal; Apel matinal; Studio deschis; Săptămâna politică; Dialoguri europene; Radiojurnal-24 de ore; Radiojurnal-o zi într-o oră; Ziua și evenimentul; Clipa în direct; Maraton de duminică; Deschis duminică; Auzi radio; Ecou; Sferul academic; Legea în fața națiunii; Matinal de weekend; Nostalgie; Lumea noastră; Luminile nopții; Obiectiv Romania; Radioul de sambata seara
Europa FM	Știri	07.00 – 10.00	
INFO PRO	Știrile INFO Pro	07.00 – 10.00	
Mix FM	Știri	07.00 – 10.00	Afaceri imobiliare
Radio Guerrilla		07.00-24.00	Asta la revista presei; Sinteza zilei; Guerrilla de dimineața

Rezultatele monitorizării sunt anexate.

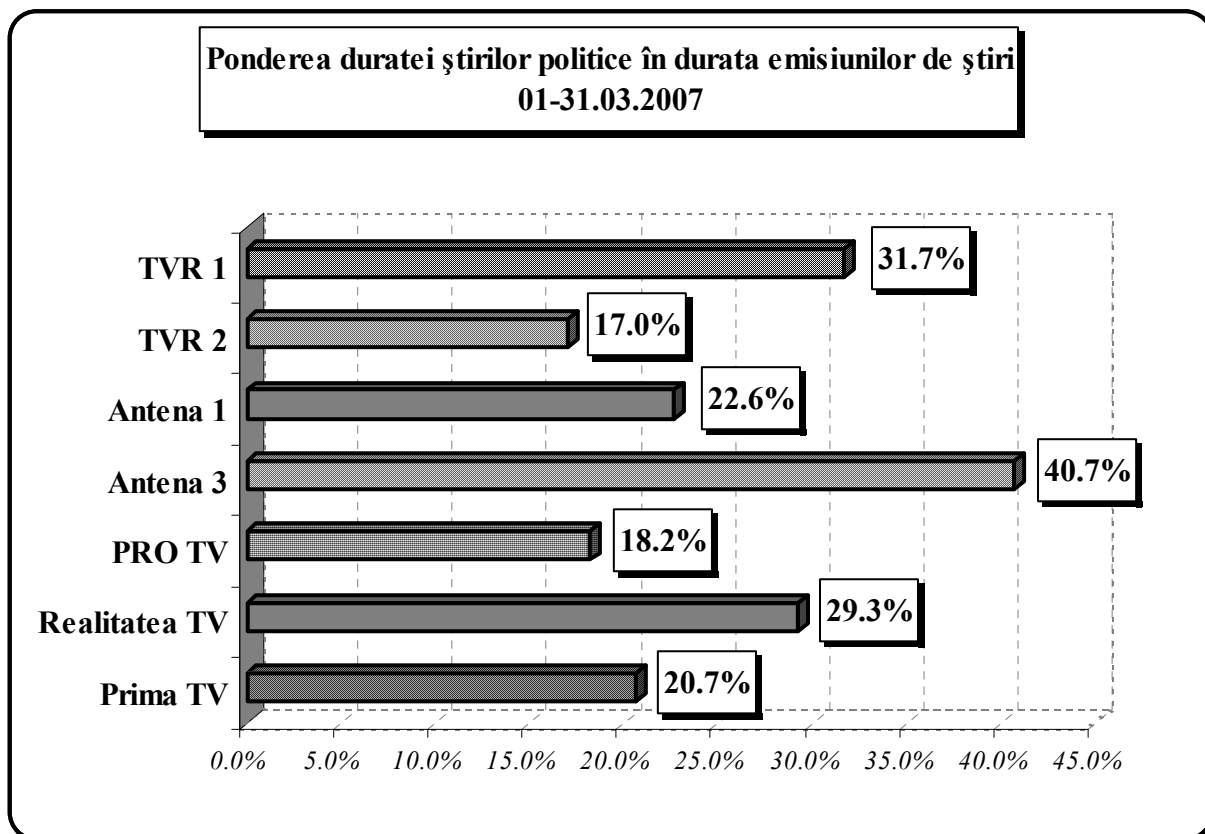
27.04.2007

Direcția Monitorizare

Decizia nr. 187/2006, TITLUL IV. - Asigurarea informării corecte și a pluralismului

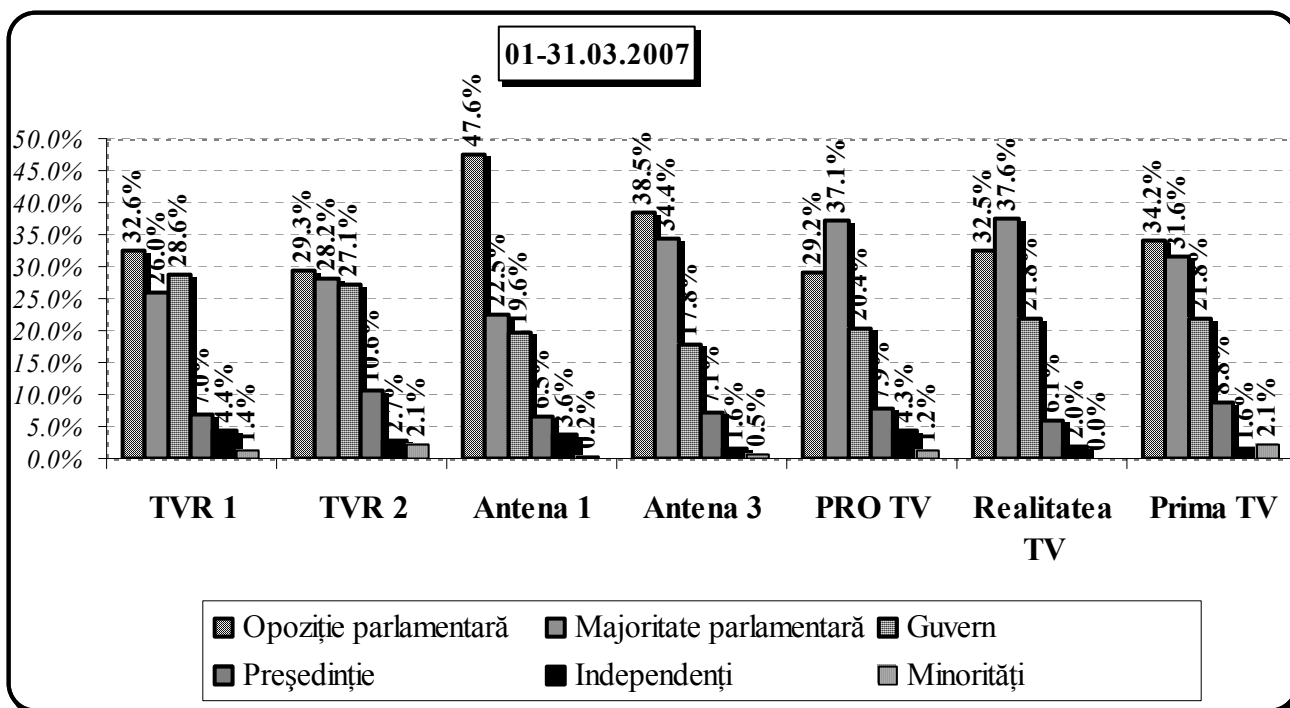
*1. Ponderea duratei știrilor politice în durata emisiunilor de știri*

*Au fost contorizate știrile în care se exprimă personalități politice.*



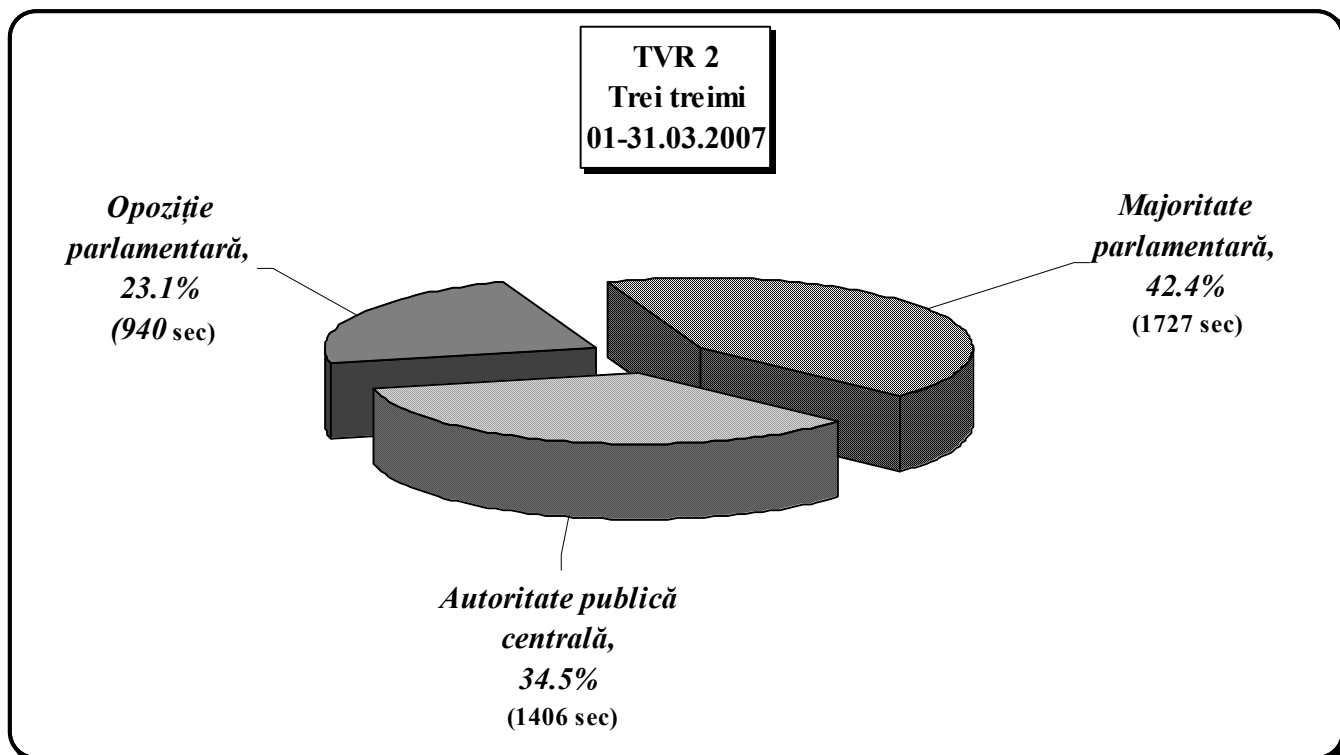
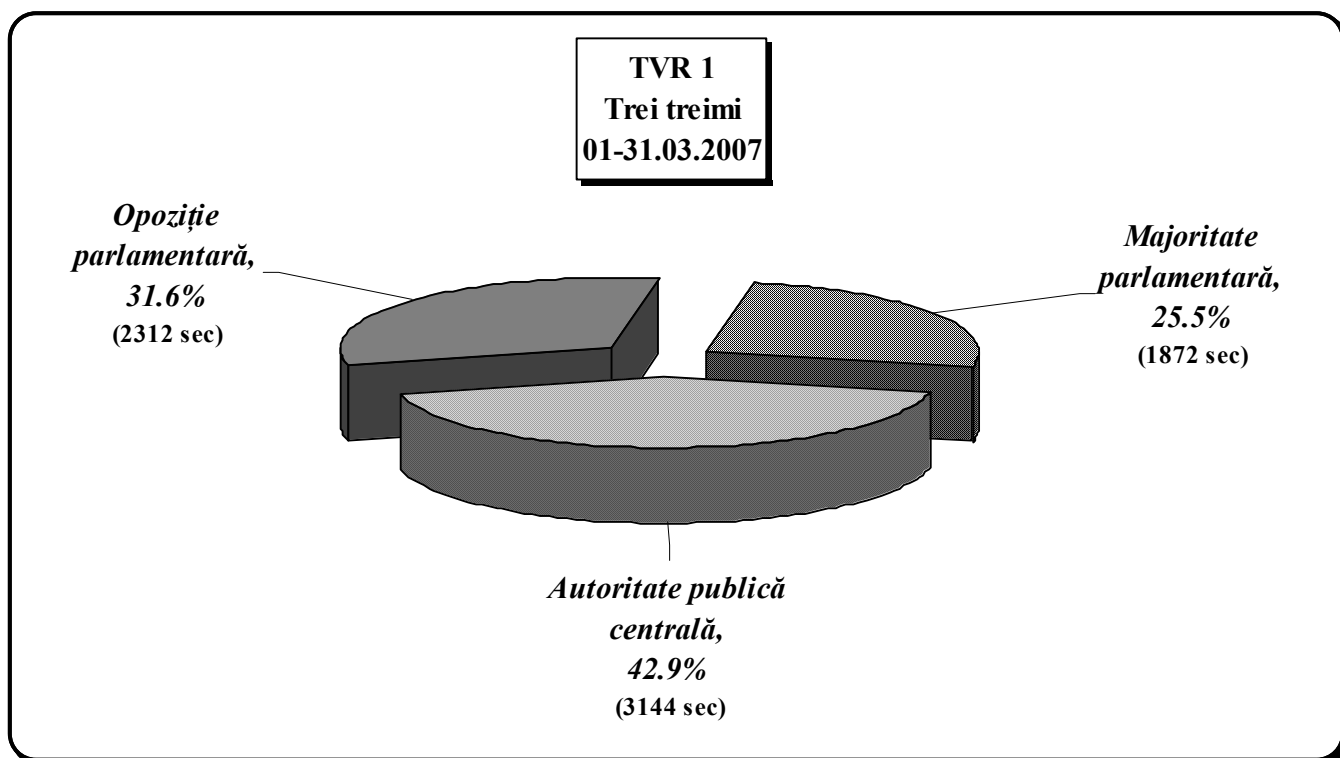
## 2. Ponderile prezentelor în știri:

- Opoziție parlamentară
- Majoritate parlamentară
- Guvern
- Președinția României
- Independenți
- Minorități



	Opoziție parlamentară	Majoritate parlamentară	Guvern	Președinție	Independenți	Minorități
<i>TVR 1</i>	32.6%	26.0%	28.6%	7.0%	4.4%	1.4%
<i>TVR 2</i>	29.3%	28.2%	27.1%	10.6%	2.7%	2.1%
<i>Antena 1</i>	47.6%	22.5%	19.6%	6.5%	3.6%	0.2%
<i>Antena 3</i>	38.5%	34.4%	17.8%	7.1%	1.6%	0.5%
<i>PRO TV</i>	29.2%	37.1%	20.4%	7.9%	4.3%	1.2%
<i>Realitatea TV</i>	32.5%	37.6%	21.8%	6.1%	2.0%	0.0%
<i>Prima TV</i>	34.2%	31.6%	21.8%	8.8%	1.6%	2.1%

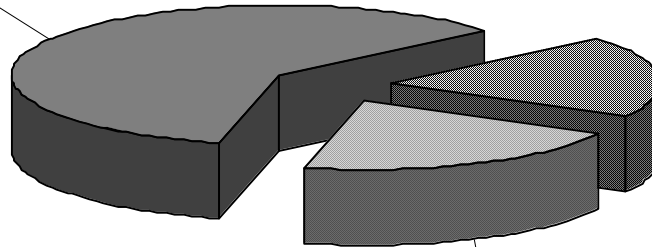
**3. REGULA CELOR TREI TREIMI (Art. 74. – (1)) – emisiuni de știri**



**Antena 1  
Trei treimi  
01-31.03.2007**

*Opoziție  
parlamentară,  
60.3%  
(3605 sec)*

*Majoritate  
parlamentară,  
19.0%  
(1137 sec)*

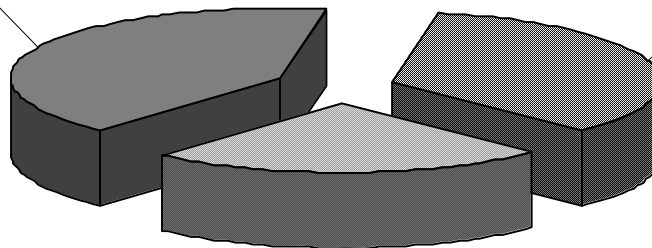


*Autoritate publică  
centrală,  
20.6%  
(1232 sec)*

**Antena 3  
Trei treimi  
01-31.03.2007**

*Opoziție  
parlamentară,  
41.2%  
(5613 sec)*

*Majoritate  
parlamentară,  
34.7%  
(4734 sec)*



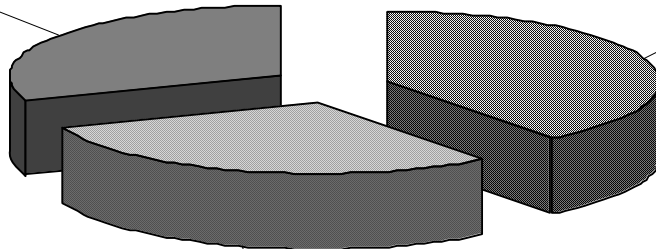
*Autoritate publică  
centrală,  
24.1%  
(3281 sec)*

**PRO TV**  
**Trei treimi**  
**01-31.03.2007**

*Opoziție  
parlamentară,*  
**30.5%**  
**(1442 sec)**

*Majoritate  
parlamentară,*  
**39.7%**  
**(1872sec)**

*Autoritate publică  
centrală,*  
**29.8%**  
**(1407 sec)**

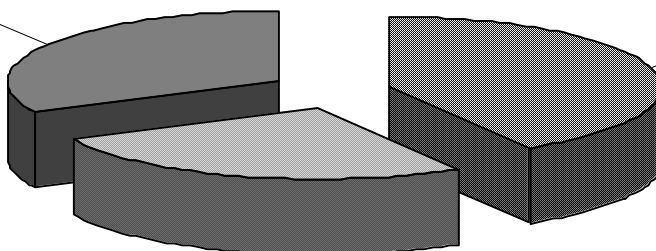


**Realitatea TV**  
**Trei treimi**  
**01-31.03.2007**

*Opoziție  
parlamentară,*  
**32.3%**  
**(3224 sec)**

*Majoritate  
parlamentară,*  
**41.4%**  
**(4126 sec)**

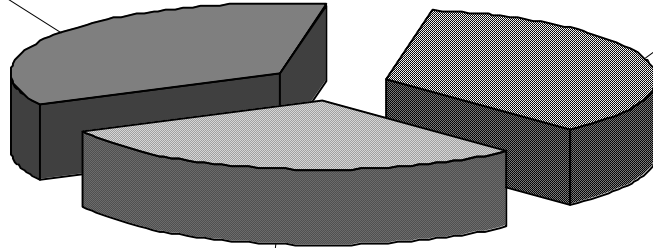
*Autoritate publică  
centrală,*  
**26.3%**  
**(2620 sec)**



**Prima TV  
Trei treimi  
01-31.03.2007**

*Opoziție  
parlamentară,  
35.2%  
(1710 sec)*

*Majoritate  
parlamentară,  
35.3%  
(1716 sec)*



*Autoritate publică  
centrală,  
29.5%  
(1435 sec)*

## 4. PERSONALITĂȚILE POLITICE

### 4.1. TOP 10 – Cele mai mediatizate personalități politice – fiecare post monitorizat

**TVR 1**

	Nume și prenume	Apartenența	Nr. intervenții	Durata intervențiilor[s]
1.	Călin Popescu Tăriceanu	PNL	38	957
2.	Dumitru Dragomir	PRM	28	400
3.	Traian Băsescu	Președinție	25	699
4.	Emil Boc	PD	14	330
5.	Mircea Geoană	PSD	13	252
6.	Dan Voiculescu	PC	13	208
7.	Adrieon Videanu	PD	10	189
8.	Ludovic Orban	PNL	9	184
9.	Bela Marko	UDMR	9	165
10.	Vasile Blaga	PD	9	164

**TVR 2**

	Nume și prenume	Apartenența	Nr. intervenții	Durata intervențiilor[s]
1.	Călin Popescu Tăriceanu	PNL	20	545
2.	Traian Băsescu	Președinție	17	459
3.	Mircea Geoana	PSD	10	206
4.	Vasile Blaga	PD	9	192
5.	Bela Marko	UDMR	8	164
6.	Dan Voiculescu	PC	7	151
7.	Ludovic Orban	PNL	5	100
8.	Lucian Bolcas	PRM	5	85
9.	Emil Boc	PD	4	112
10.	Adrieon Videanu	PD	4	93

**Antena 1**

	Nume și prenume	Apartenența	Nr. intervenții	Durata intervențiilor[s]
1.	Voiculescu Dan	PC	42	1118
2.	Popescu Tăriceanu Călin	PNL	34	638
3.	Băsescu Traian	Președinție	25	584
4.	Dragomir Dumitru	PRM	23	418
5.	Boc Emil	PD	13	154
6.	Ciucă Bogdan	PC	12	269
7.	Videanu Adrieon	PD	12	180
8.	Iliescu Ion	PSD	11	215
9.	Vanghelie Marian	PSD	10	272
10.	Orban Ludovic	PNL	9	96

**Antena 3**

	Nume și prenume	Apartenența	Nr. intervenții	Durata intervențiilor[s]
1.	Călin Popescu Tăriceanu	PNL	51	1732
2.	Traian Băsescu	Președinție	36	3327
3.	Dan Voiculescu	PC	29	1184
4.	Emil Boc	PD	28	869
5.	Ludovic Orban	PNL	22	885
6.	Marko Bela	UDMR	21	536
7.	Cristian Diaconescu	PSD	20	418
8.	Mircea Geoană	PSD	18	506
9.	Bogdan Ciucă	PC	17	427
10.	Vasile Blaga	PD	16	317

**PRO TV**

	Nume și prenume	Apartenența	Nr. intervenții	Durata intervențiilor[s]
1.	Călin Popescu Tăriceanu	PNL	34	833
2.	Traian Băsescu	Președinție	23	797
3.	Dumitru Dragomir	PRM	18	361
4.	Emil Boc	PD	17	296
5.	Adrieon Videanu	PD	14	154
6.	Radu Berceanu	PD	13	251
7.	Mircea Geoană	PSD	13	145
8.	Crin Antonescu	PNL	12	191
9.	Ludovic Orban	PNL	11	210
10.	Vasile Blaga	PD	8	77

**Realitatea TV**

	Nume și prenume	Apartenența	Nr. intervenții	Durata intervențiilor[s]
1.	Călin Popescu Tăriceanu	PNL	59	1479
2.	Traian Băsescu	Președinție	29	2484
3.	Emil Boc	PD	29	578
4.	Mircea Geoană	PSD	22	245
5.	Adrieon Videanu	PD	19	452
6.	Ludovic Orban	PNL	19	396
7.	Crin Antonescu	PNL	18	483
8.	Dan Voiculescu	PC	18	458
9.	Marko Bela	UDMR	18	349
10.	Dumitru Dragomir	PRM	17	197

	Nume și prenume	Apartenența	Nr. intervenții	Durata intervențiilor[s]
--	-----------------	-------------	-----------------	--------------------------



**Prima**  
**TV**

	<b>Nume și prenume</b>	<b>Apartenența</b>	<b>Nr. intervenții</b>	<b>Durata intervențiilor</b>
1.	Călin Popescu Tăriceanu	PNL	35	611
2.	Traian Băsescu	Președinție	31	918
3.	Emil Boc	PD	20	220
4.	Dan Voiculescu	PC	15	196
5.	Crin Antonescu	PNL	11	147
6.	Mircea Geoană	PSD	10	111
7.	Ludovic Orban	PNL	9	106
8.	Adriean Videanu	PD	8	120
9.	Marko Bela	UDMR	8	102
10.	Radu Berceanu	PD	7	141

#### 4.2.1. Top – Cele mai mediatizate personalități politice în emisiunile de știri

##### DUPĂ DURATA INTERVENȚIILOR

##### Toate posturile de televiziune monitorizate

Nr. crt.	Nume și prenume	Apartenența	Număr intervenții	Durata intervenții [s]
1	<i>Traian Băsescu</i>	Presedinție	186	9268
2	<i>Călin Popescu Tăriceanu</i>	PNL	271	6795
3	<i>Dan Voiculescu</i>	PC	124	3315
4	<i>Emil Boc</i>	PD	123	2559
5	<i>Ludovic Orban</i>	PNL	85	1989
6	<i>Dumitru Dragomir</i>	PRM	92	1529
7	<i>Mircea Geoana</i>	PSD	93	1529
8	<i>Marko Bela</i>	UDMR	72	1418
9	<i>Adrieian Videanu</i>	PD	76	1369
10	<i>Crin Antonescu</i>	PNL	66	1332
11	<i>Vasile Blaga</i>	PD	64	1002
12	<i>Adrian Iorgulescu</i>	PNL	35	966
13	<i>Radu Berceanu</i>	PD	40	946
14	<i>Marian Vanghelie</i>	PSD	33	893
15	<i>Cristian Diaconescu</i>	PSD	51	850
16	<i>Adriana Saftoiu</i>	Presedinție	19	842
17	<i>Bogdan Ciuca</i>	PC	41	817
18	<i>Monica Macovei</i>	Guvern	21	769
19	<i>Ion Iliescu</i>	PSD	36	742
20	<i>Corneliu Vadim Tudor</i>	PRM	28	595
21	<i>Lucian Bolcaș</i>	PRM	36	580
22	<i>Eugen Nicolaescu</i>	PNL	24	579
23	<i>Varujan Vosganian</i>	PNL	21	577
24	<i>Sulfina Barbu</i>	PD	26	569
25	<i>Nicolae Văcaroiu</i>	PSD	24	479

#### 4.2.2. Top – Cele mai mediatizate personalități politice în emisiunile de știri

##### DUPĂ NUMĂRUL DE INTERVENȚII

##### Toate posturile de televiziune monitorizate

Nr. crt.	Nume și prenume	Apartenența	Număr intervenții
1	<i>Călin Popescu Tăriceanu</i>	PNL	271
2	<i>Traian Băsescu</i>	Presedinție	186
3	<i>Dan Voiculescu</i>	PC	124
4	<i>Emil Boc</i>	PD	123
5	<i>Mircea Geoana</i>	PSD	93
6	<i>Dumitru Dragomir</i>	PRM	92
7	<i>Ludovic Orban</i>	PNL	85
8	<i>Adrieian Videanu</i>	PD	76
9	<i>Marko Bela</i>	UDMR	72
10	<i>Crin Antonescu</i>	PNL	66
11	<i>Vasile Blaga</i>	PD	64
12	<i>Cristian Diaconescu</i>	PSD	51
13	<i>Bogdan Ciuca</i>	PC	41
14	<i>Radu Berceanu</i>	PD	40
15	<i>Ion Iliescu</i>	PSD	36
16	<i>Lucian Bolcas</i>	PRM	36
17	<i>Adrian Iorgulescu</i>	PNL	35
18	<i>Marian Vanghelie</i>	PSD	33
19	<i>Corneliu Vadim Tudor</i>	PRM	28
20	<i>Sulfina Barbu</i>	PD	26
21	<i>Eugen Nicolaescu</i>	PNL	24
22	<i>Nicolae Vacaroiu</i>	PSD	24
23	<i>Cristian Rădulescu</i>	PD	22
24	<i>Monica Macovei</i>	Guvern	21
25	<i>Varujan Vosganian</i>	PNL	21

## 5. FORMATIUNI POLITICE

### 5.1. Duratele și numărul intervențiilor reprezentanților partidelor politice parlamentare în emisiunile de stiri

<b>TVR 1</b>	<b>Formațiunea politică</b>	<b>Durata intervenții [s]</b>	<b>Procent durate intervenții</b>	<b>Nr. intervenții</b>	<b>Procent nr. intervenții</b>
	♦ <i>D.A.</i>	3900	58.7%	184	52.6%
	(Din care PD)	1607	24.2%	80	22.9%
	(Din care PNL)	2293	34.5%	104	29.7%
	♦ <i>UDMR</i>	430	6.5%	26	7.4%
	♦ <i>PC</i>	437	6.6%	26	7.4%
	♦ <i>PRM</i>	759	11.4%	50	14.3%
	♦ <i>PSD</i>	1123	16.9%	64	18.3%

<b>TVR 2</b>	<b>Formațiunea politică</b>	<b>Durata intervenții [s]</b>	<b>Procent durate intervenții</b>	<b>Nr. intervenții</b>	<b>Procent nr. intervenții</b>
	♦ <i>D.A.</i>	2598	67.6%	78	52.0%
	(Din care PD)	1003	26.1%	27	18.0%
	(Din care PNL)	1595	41.5%	51	34.0%
	♦ <i>UDMR</i>	198	5.1%	12	8.0%
	♦ <i>PC</i>	308	8.0%	17	11.3%
	♦ <i>PRM</i>	179	4.7%	12	8.0%
	♦ <i>PSD</i>	563	14.6%	31	20.7%

<b>Antena 1</b>	<b>Formațiunea politică</b>	<b>Durata intervenții [s]</b>	<b>Procent durate intervenții</b>	<b>Nr. intervenții</b>	<b>Procent nr. intervenții</b>
	♦ <i>D.A.</i>	2071	35.4%	148	41.2%
	(Din care PD)	798	13.6%	59	16.4%
	(Din care PNL)	1273	21.8%	89	24.8%
	♦ <i>UDMR</i>	1784	30.5%	84	23.4%
	♦ <i>PC</i>	102	1.7%	9	2.5%
	♦ <i>PRM</i>	544	9.3%	34	9.5%
	♦ <i>PSD</i>	1347	23.0%	84	23.4%

<b>Antena 3</b>	<b>Formațiunea politică</b>	<b>Durata intervenții [s]</b>	<b>Procent durate intervenții</b>	<b>Nr. intervenții</b>	<b>Procent nr. intervenții</b>
	♦ <i>D.A.</i>	6753	51.4%	235	48.5%
	(Din care PD)	1956	14.9%	87	17.9%
	(Din care PNL)	4797	36.5%	148	30.5%
	♦ <i>PC</i>	2648	20.2%	85	17.5%
	♦ <i>UDMR</i>	769	5.9%	35	7.2%
	♦ <i>PRM</i>	466	3.5%	24	4.9%
	♦ <i>PSD</i>	2499	19.0%	106	21.9%

<b>PRO TV</b>	<b>Formațiunea politică</b>	<b>Durata intervenții [s]</b>	<b>Procent durate intervenții</b>	<b>Nr. intervenții</b>	<b>Procent nr. intervenții</b>
	♦ <i>D.A.</i>	2941	64.8%	172	62.1%
	(Din care PD)	1176	25.9%	85	30.7%
	(Din care PNL)	1765	38.9%	87	31.4%
	♦ <i>UDMR</i>	86	1.9%	8	2.9%
	♦ <i>PC</i>	173	3.8%	9	3.2%
	♦ <i>PRM</i>	628	13.8%	37	13.4%
	♦ <i>PSD</i>	714	15.7%	51	18.4%

<b>Realitatea TV</b>	<b>Formațiunea politică</b>	<b>Durata intervenții [s]</b>	<b>Procent durate intervenții</b>	<b>Nr. intervenții</b>	<b>Procent nr. intervenții</b>
	♦ <i>D.A.</i>	5641	59.4%	267	56.1%
	(Din care PD)	2140	22.5%	111	23.3%
	(Din care PNL)	3501	36.9%	156	32.8%
	♦ <i>UDMR</i>	847	8.9%	50	10.5%
	♦ <i>PC</i>	602	6.3%	28	5.9%
	♦ <i>PRM</i>	571	6.0%	33	6.9%
	♦ <i>PSD</i>	1838	19.3%	98	20.6%

<b>Prima TV</b>	<b>Formațiunea politică</b>	<b>Durata intervenții [s]</b>	<b>Procent durate intervenții</b>	<b>Nr. intervenții</b>	<b>Procent nr. intervenții</b>
	♦ <i>D.A.</i>	2693	57.3%	170	53.3%
	(Din care PD)	1205	25.7%	80	25.1%
	(Din care PNL)	1488	31.7%	90	28.2%
	♦ <i>UDMR</i>	417	8.9%	31	9.7%
	♦ <i>PC</i>	293	6.2%	20	6.3%
	♦ <i>PRM</i>	206	4.4%	20	6.3%
	♦ <i>PSD</i>	1087	23.1%	78	24.5%

**Total, toate  
posturile  
monitorizate**

<b>Formațiunea politică</b>	<b>Durata intervenții [s]</b>	<b>Procent durate intervenții</b>	<b>Nr. intervenții</b>	<b>Procent nr. intervenții</b>
<b>♦ D.A.</b>	<b>26597</b>	<b>55.2%</b>	<b>1254</b>	<b>51.9%</b>
<i>(Din care PD)</i>	<i>9885</i>	<i>20.5%</i>	<i>529</i>	<i>21.9%</i>
<i>(Din care PNL)</i>	<i>16712</i>	<i>34.7%</i>	<i>725</i>	<i>30.0%</i>
<b>♦ UDMR</b>	<b>6410</b>	<b>13.3%</b>	<b>296</b>	<b>12.3%</b>
<b>♦ PC</b>	<b>2684</b>	<b>5.6%</b>	<b>144</b>	<b>6.0%</b>
<b>♦ PRM</b>	<b>3353</b>	<b>7.0%</b>	<b>210</b>	<b>8.7%</b>
<b>♦ PSD</b>	<b>9171</b>	<b>19.0%</b>	<b>512</b>	<b>21.2%</b>

**7. Condiții egale de exprimare pentru reprezentanții puterii și opoziției (Art. 75.) – alte emisiuni decât cele de știri**

Categorie	TVR 1	Antena 1	Antena 3	PRO TV	Realitatea TV	B1 TV	Național TV	OTV	Cosmos TV	Total
<i>Putere</i>	47	-	87	2	200	29	0	2	4	371
<i>Opoziție</i>	10	-	88	1	148	29	4	6	100	386

**8. Top – Cele mai mediatizate personalități politice în alte emisiuni decât cele de știri**

**Toate posturile de televiziune monitorizate**

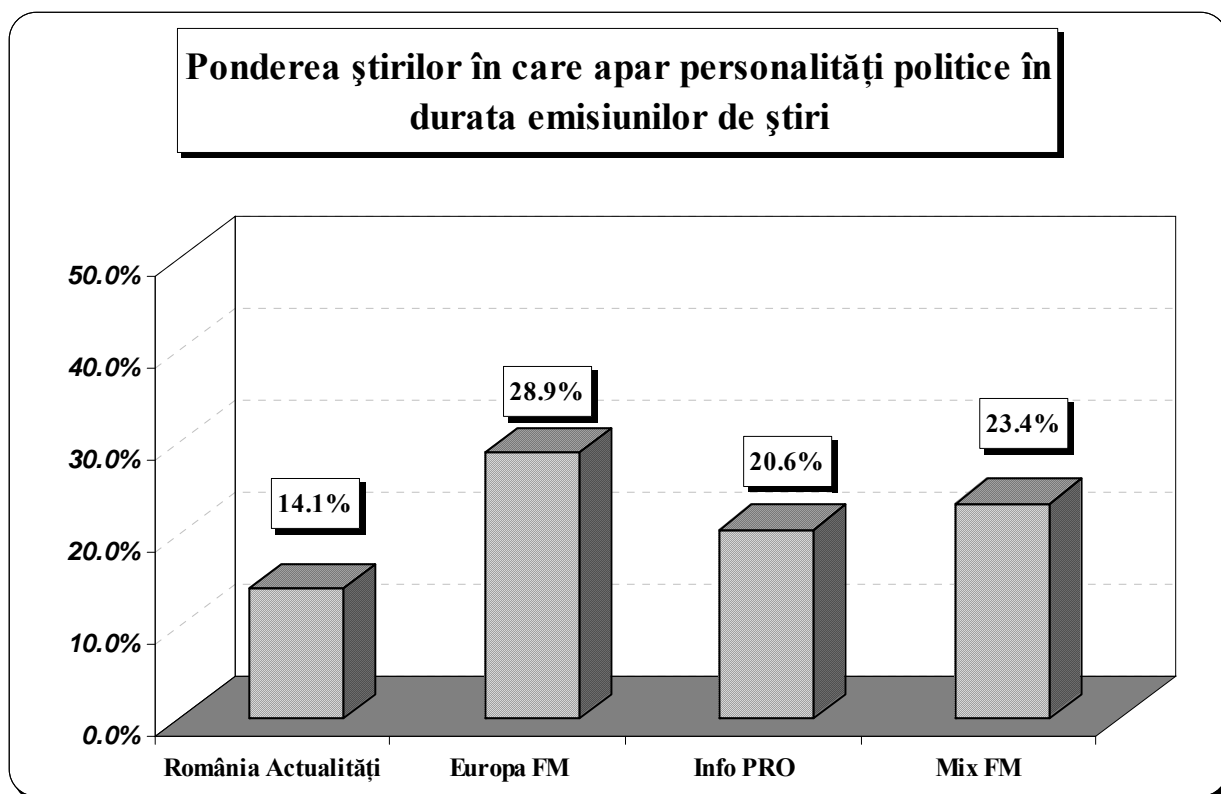
Nr. crt.	Personalitate politică	Apartenența	Nr. prezențe
1	<i>Crin Antonescu</i>	PNL	25
2	<i>Ludovic Orban</i>	PNL	24
3	<i>Cristian Diaconescu</i>	PSD	23
4	<i>Norica Nicolai</i>	PNL	18
5	<i>Adriean Videanu</i>	PD	18
6	<i>Emil Boc</i>	PD	17
7	<i>Șerban Nicolae</i>	PSD	16
8	<i>Cezar Preda</i>	PD	16
9	<i>Lucian Bolcaș</i>	PRM	15
10	<i>Dan Claudiu Tănăsescu</i>	PRM	15
11	<i>Titus Corlățean</i>	PSD	13
12	<i>Bogdan Ciucă</i>	PC	12
13	<i>Gheorghe Funar</i>	PRM	12
14	<i>Victor Ponta</i>	PSD	12
15	<i>Adrian Năstase</i>	PSD	11
16	<i>Antonie Iorgovan</i>	PSD	10
17	<i>Marko Bela</i>	UDMR	10
18	<i>Codrin Ștefănescu</i>	PC	10
19	<i>Lia Olguța Vasilescu</i>	PRM	10
20	<i>Sergiu Andon</i>	PC	9
21	<i>Adrian Iorgulescu</i>	PNL	9
22	<i>Mihai Tănăsescu</i>	PSD	9
23	<i>Daniela Buruiană</i>	PRM	8
24	<i>Teodor Meleșcanu</i>	PNL	8
25	<i>Constantin Găucan</i>	PRM	8

CONSILIUL NAȚIONAL AL AUDIOVIZUALULUI

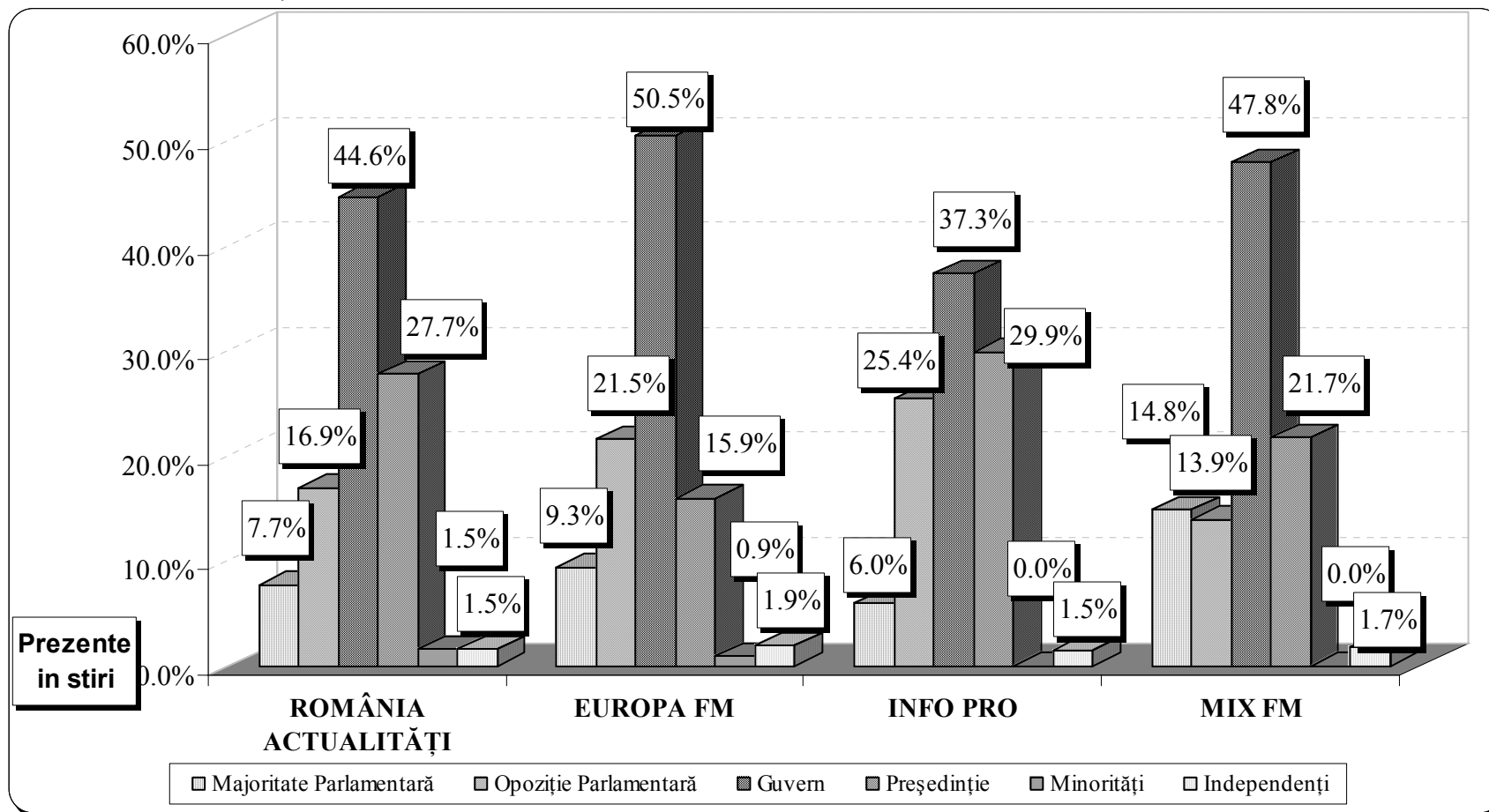
Direcția Monitorizare

Decizia C.N.A. nr. 187/2006, Titlul IV, privind asigurarea informării corecte și a pluralismului:

1. Ponderea duratei știrilor în care apar personalități politice în durata emisiunilor de știri



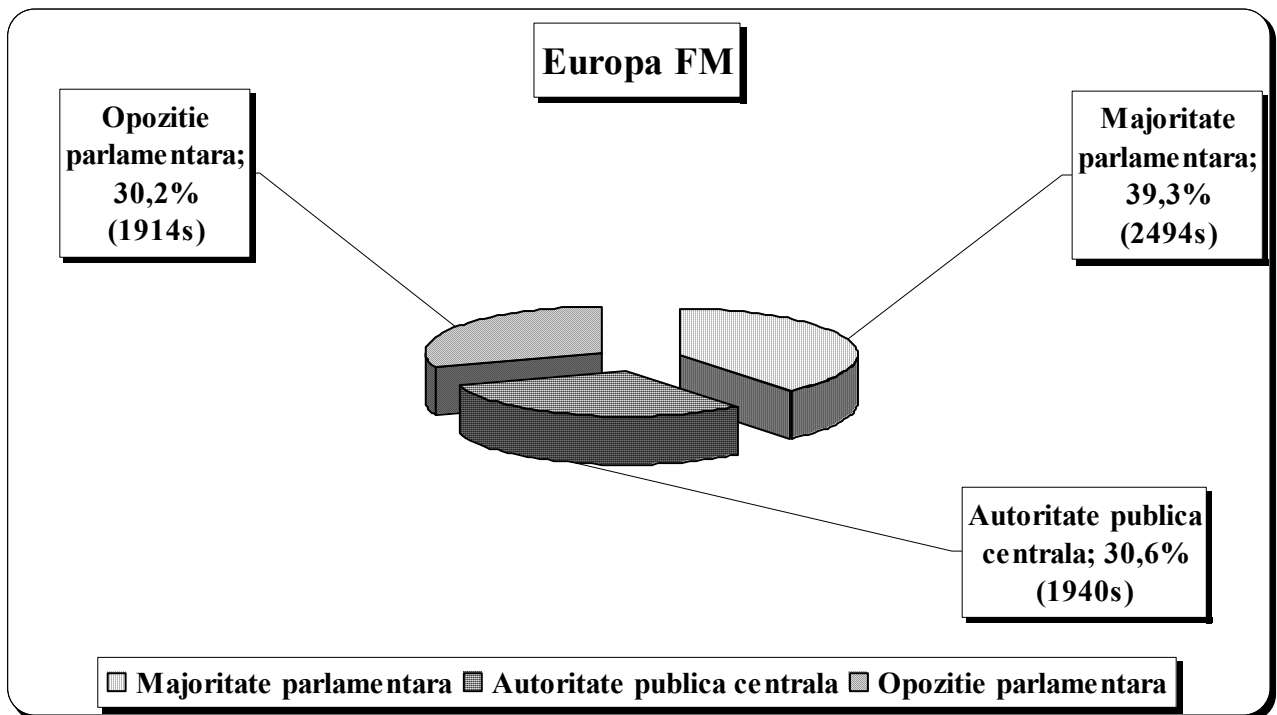

**2. Ponderile prezențelor în știri ale membrilor Parlamentului, Guvernului și a Președintelui României**


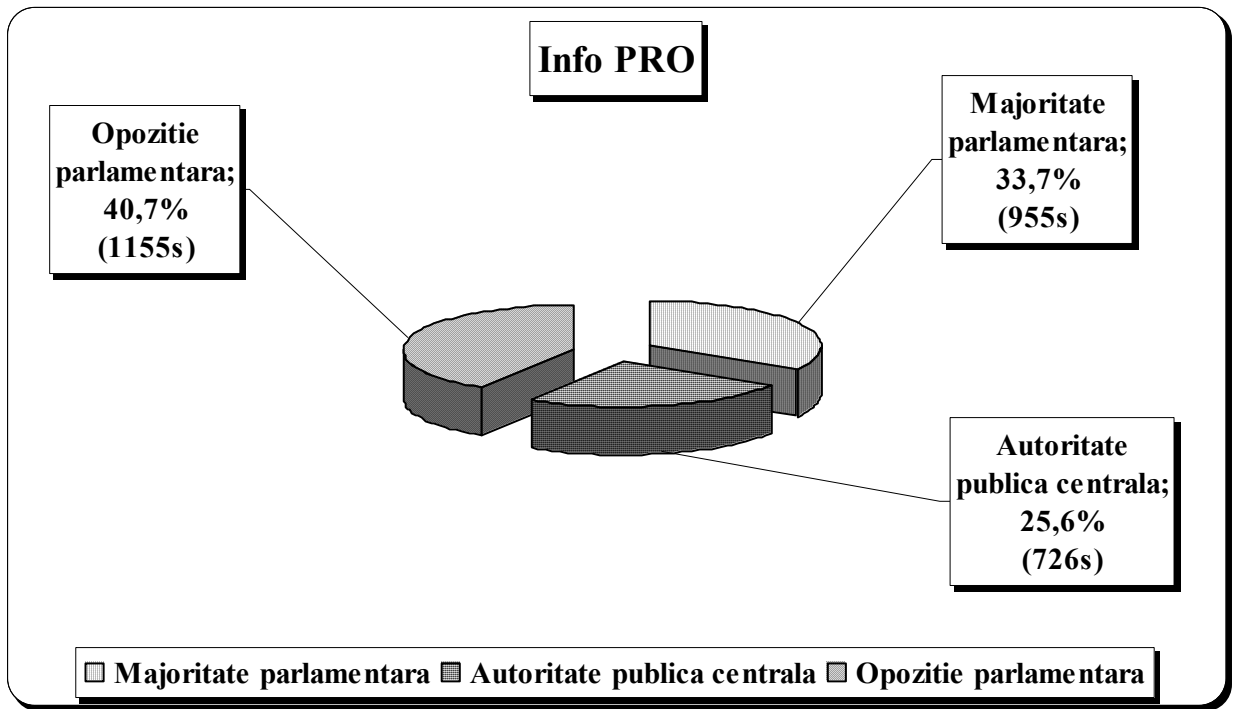


	ROMÂNIA ACTUALITĂȚI	EUROPA FM	INFO PRO	MIX FM
<b>Majoritate Parlamentară</b>	7.7%	9.3%	6.0%	14.8%
<b>Opoziție Parlamentară</b>	16.9%	21.5%	25.4%	13.9%
<b>Guvern</b>	44.6%	50.5%	37.3%	47.8%
<b>Președinție</b>	27.7%	15.9%	29.9%	21.7%
<b>Minorități</b>	1.5%	0.9%	0.0%	0.0%
<b>Independenți</b>	1.5%	1.9%	1.5%	1.7%



**3. REGULA CELOR TREI TREIMI (Art. 74.-(1)) – emisiuni de știri**





#### 4. PERSONALITĂȚILE POLITICE

#### 4.1. TOP 10 – Cele mai mediatizate personalități politice – fiecare post monitorizat

##### România Actualități

Nume și prenume	Apartenența	Nr. intervenții	Durata intervenții[s]
Traian Băsescu	Presedinte	518	17
Călin Popescu Tăriceanu	PNL	303	16
Mircea Geoană	PSD	238	12
Emil Boc	PD	222	14
Marko Bela	UDMR	211	10
Lucian Bolcaș	PRM	121	6
Cristian Diaconescu	PSD	116	5
Dan Voiculescu	PC	99	6
Crin Antonescu	PNL	93	4
Ludovic Orban	PNL	59	4

##### Europa FM

Nume și prenume	Apartenența	Nr. intervenții	Durata intervenții[s]
Traian Basescu	Presedinte	759	16
Călin Popescu Tăriceanu	PNL	718	21
Emil Boc	PD	460	14
Laszlo Borbely	UDMR	324	8
Adrian Videanu	PD	268	9
Cristian Diaconescu	PSD	248	7
Marko Bela	UDMR	237	8
Ludovic Orban	PNL	215	8
Vasile Blaga	PD	211	6
Cristian Rădulescu	PD	188	6
Crin Antonescu	PNL	185	6
Mircea Geoană	PSD	180	7
Dan Voiculescu	PC	172	6

##### InfoPro

Nume și prenume	Apartenența	Nr. intervenții	Durata intervenții[s]
Traian Băsescu	Presedinte	699	20
Călin Popescu Tăriceanu	PNL	558	17
Dumitru Dragomir	PRM	323	10
Dan Voiculescu	PC	238	6
Crin Antonescu	PNL	199	6
Emil Boc	PD	170	6
Ludovic Orban	PNL	157	5
Cristian Diaconescu	PSD	124	4
Mircea Geoană	PSD	107	6
Radu Berceanu	PD	93	4
Ion Iliescu	PSD	86	4

##### Mix FM

Nume și prenume	Apartenența	Nr. intervenții	Durata intervenții[s]
Traian Băsescu	Presedinte	559	20
Călin Popescu Tăriceanu	PNL	530	22
Emil Boc	PD	439	19
Cristian Diaconescu	PSD	184	8
Mircea Geoană	PSD	132	8
Teodor Meleșcanu	PNL	131	5
Dan Voiculescu	PC	127	6
Crin Antonescu	PNL	118	6
Adriana Săftoiu	Presedintie	101	5

**4.2. Top – Cele mai mediatizate personalități politice în emisiunile de știri  
Toate posturile de radio monitorizate(durata intervențiilor).**

Nr. crt.	Nume și prenume	Apartenența	Durata intervenții[s]	Nr. intervenții
1.	Traian Băsescu	Presedinte	2535	73
2.	Călin Popescu Tăriceanu	PNL	2109	76
3.	Emil Boc	PD	1291	53
4.	Cristian Diaconescu	PSD	672	24
5.	Mircea Geoană	PSD	657	33
6.	Dan Voiculescu	PC	636	24
7.	Crin Antonescu	PNL	595	22
8.	Marko Bela	UDMR	448	18
9.	Ludovic Orban	PNL	431	17
10.	Dumitru Dragomir	PRM	323	10

**4.2. Top – Cele mai mediatizate personalități politice în emisiunile de știri  
Toate posturile de radio monitorizate (numărul de intervenții).**

Nr. Crt.	Nume și prenume	Apartenența	Nr. Intervenții
1.	Călin Popescu Tăriceanu	PNL	76
2.	Traian Băsescu	Presedinte	73
3.	Emil Boc	PD	53
4.	Mircea Geoană	PSD	33
5.	Cristian Diaconescu	PSD	24
6.	Dan Voiculescu	PC	24
7.	Crin Antonescu	PNL	22
8.	Marko Bela	UDMR	18
9.	Ludovic Orban	PNL	17
10.	Dumitru Dragomir	PRM	10

**5. FORMATIUNI POLITICE**

**5.1. Duratele și numărul intervențiilor reprezentanților partidelor politice parlamentare în emisiunile de știri**

**România**  
**Actualități**

Formațiunea politică	Durata intervenții [s]	Nr. știri
<i>D.A.</i>	1331	65
<i>-Din care PD</i>	582	28
<i>-Din care PNL</i>	749	37
<i>UDMR</i>	239	12
<i>PC</i>	243	12
<i>PRM</i>	150	8
<i>PSD</i>	541	28

**Europa FM**

Formațiunea politică	Durata intervenții [s]	Nr. știri
<i>D.A.</i>	3646	107
<i>-Din care PD</i>	1584	48
<i>-Din care PNL</i>	2062	59
<i>UDMR</i>	662	19
<i>PC</i>	367	13
<i>PRM</i>	30	2
<i>PSD</i>	1422	46

**Info PRO**

Formațiunea politică	Durata intervenții [s]	Nr. știri
<i>D.A.</i>	1638	59
<i>-Din care PD</i>	511	21
<i>-Din care PNL</i>	1096	37
<i>UDMR</i>	43	2
<i>PC</i>	264	8
<i>PRM</i>	456	15
<i>PSD</i>	435	20

**Mix FM**

Formațiunea politică	Durata intervenții [s]	Nr. știri
<i>D.A.</i>	2341	103
<i>-Din care PD</i>	1085	47
<i>-Din care PNL</i>	1256	56
<i>UDMR</i>	115	6
<i>PC</i>	219	11
<i>PRM</i>	33	1
<i>PSD</i>	735	38

**5.2. Duratele și numărul intervențiilor reprezentanților partidelor politice parlamentare în emisiunile de știri**  
**Toate posturile de radio monitorizate**

Formațiunea politică	Durata intervenții [s]	Nr. știri
<i>D.A.</i>	8956	334
<i>-Din care PD</i>	3762	144
<i>-Din care PNL</i>	5163	189
<i>UDMR</i>	1059	39
<i>PC</i>	1093	44
<i>PRM</i>	669	26
<i>PSD</i>	3133	132

**6. Condiții egale de exprimare pentru reprezentanții puterii și opoziției în alte emisiuni decât cele de știri (număr prezente)**

Categorie	România Actualități	Mix FM	Radio Guerrilla	Total apariții
<i>Putere</i>	165	3	22	<b>190</b>
<i>Opoziție</i>	117	0	6	<b>123</b>

**7. Top – Cele mai mediatizate personalități politice în alte emisiuni decât cele de știri**

**Toate posturile de radio monitorizate**

Nr. crt.	Personalitate politică	Apartenența	Nr. prezențe
1	Călin Popescu Tăriceanu	PNL	28
2	Mircea Geoana	PSD	16
3	Emil Boc	PD	14
4	Lucian Bolcaș	PRM	11
5	Teodor Meleșcanu	PNL	10
6	Dan Voiculescu	PC	9
7	Marko Bela	UDMR	9
8	Crin Antonescu	PNL	7
9	Cristian Diaconescu	PSD	7
10	Adrian Iorgulescu	PNL	6
11	Florin Iordache	PSD	6
12	Sergiu Andon	PC	6