

# CONSILIUL NAȚIONAL AL AUDIOVIZUALULUI

## Direcția Monitorizare

### Raport de monitorizare

În perioada 01 – 28.02.2007 au fost monitorizate principalele emisiuni de tiri, dezbateri, divertisment ale principalelor posturi de televiziune și de radio.

Obiectivul monitorizării a fost verificarea respectării dispozițiilor **Deciziei nr. 187/2006, TITLUL IV. - Asigurarea informării corecte și a pluralismului:**

Art. 74. – (1) În programele de tiri radiodifuzorii aflați sub jurisdicția României vor respecta regula celor trei părți, după cum urmează :

a) o treime din timpul total destinat exprimării punctelor de vedere ale reprezentanților puterii și opoziției va fi alocat opoziției parlamentare (senatori, deputați, persoane cu funcții de conducere în partide, primari, consilieri locali și judeeni);  
b) o treime din timpul total destinat exprimării punctelor de vedere ale reprezentanților puterii și opoziției va fi alocat reprezentanților autorității publice centrale (primul-ministru, miniștri, secretari de stat, prefecți și purtători de cuvânt ai acestora);

c) o treime din timpul total destinat exprimării punctelor de vedere ale reprezentanților puterii și opoziției va fi alocat partidelor care formează majoritatea parlamentară (senatori, deputați, persoane cu funcții de conducere în partide, primari, consilieri locali și judeeni).

(2) Se exceptează de la regula celor trei părți:

a) timpul alocat primului-ministru, atunci când acesta reprezintă România la evenimente internaționale oficiale, interne sau externe;

b) timpul alocat unor relații intervenții referitoare la producerea de calamități naturale sau epidemii, la măsurile de înfruntare a efectelor acestora; această excepție nu anulează dreptul opoziției de a-și exprima punctul de vedere în legătură cu evenimentul în cauză și măsurile stabilite de autorități.

(3) Monitorizarea respectării regulii celor trei părți se realizează pe perioade glisante de două luni consecutive; în cazul constatării unui dezechilibru evident, Consiliul Național al Audiovizualului va solicita radiodifuzorul să restabilească echilibrul în luna următoare perioadei monitorizate.

Art. 75. – Numărul reprezentanților puterii și ai opoziției, participanți la alte emisiuni decât cele de tiri, va fi egal;

#### Posturi și emisiuni monitorizate:

Televiziune	Emisiuni de știri	Ora de difuzare	Emisiuni de dezbateri, divertisment, sport
TVR 1	Jurnalul TVR	19.00, 23.00	Akzente - lb german , Atunci și acum, D nutz SRL, Dis de sear , Edi ie special , Foc încruci at, Gala UNICEF, Între bine și rău, Kronika, Ne vedem la TVR, Parlamentul României, Prim plan, Reflector
TVR 2	Jurnalul TVR	21.30	Cannabis...sau drumul cânepii, Emisiune în limba german , FERMA, FORUM, Top 7.ro
Antena 1	Observator	19.00, 23.00	7 zile, Duminica în familie
Antena 3	tiri	18.00, 21.00	Biz Bazar, E Profil, Real estate, Sinteza zilei, tirea Zilei, VDTV, Zig Zag
PRO TV	tirile PRO TV	19.00, 23.00	Apropo TV, ProVest, Stilul Oana Cuzino
Realitatea TV	Jurnal	18.00, 21.00	100%, 3X3, Capital TV, Deschide lumea, Deschide România, Editorii realității, Edi ie special , Eu, România, Eurocepticii, Fabrica, Money Express, Planeta politic , Realitatea bursier , Realitatea zilei, S pt mâna de vreme, Sut la sut , Ultima or
B1 TV	-	-	6! Vine presa, Briefing, Calea european , Diminea a devreme, Kids Mania, Na ul, Ne prive te, Trenul vie ii
Na ional TV	-	-	Miezul problemei
OTV	-	-	24 H, Bomba zilei, Brigada de interven ie, Caleidoscop Transilvania, Caravana romilor, Dan Diaconescu Direct, În aten ia PNA, Lumea lui ... Iuga, Repere române ti, Sport Show, Via a la zi, Zori de zi
Cosmos TV	Jurnalul Cosmos TV	20.00	Ajutorul cre tin, Binecuvânta i animalele i copiii, Bonjour popor, Cafeneaua literar , Clubul microbi tilor, Conferin de pres PRM, Istoria a a cum a fost, Muzic ora, Muzic popular , Premiile muzicale Eugen Barbu Ed. a IV-a
<b>Radio</b>	<b>Emisiunea</b>	<b>Ora de difuzare</b>	
România Actualități	Radiojurnal, tiri	07.00-10.00	Matinal; Apel matinal; Studio deschis; Obiectiv România; S pt mâna politic ; Dialoguri europene; Bani, burs , business; Sa trecem la subiect; Radiojurnal-24 de ore; Radiojurnal-o zi într-o or ; Ziua i evenimentul;Clipa in direct; Maraton de duminic ; Actualitatea credintei; Deschis duminica; Lumea in clar obscur; Ora armatei; Radioul de sambata seara; 100% sport; Audienta radio; K-drane: Sfertul academic; Legea in fata natiiunii; Sanatate pentru toti
Europa FM	tiri	07.00 – 10.00	-
INFO PRO	tirile INFO Pro	07.00 – 10.00	-
Radio TOTAL	tiri	07.00 – 10.00	Turnul de control
Mix FM	tiri	07.00 – 10.00	Actualitatea BBC; Deutsche Welle; Discu ia s pt mâinii; Europa liber în direct; Interviu zilei; România la raport; Cont curent; Stirile diminetii de la BBC; Sinteza s pt mâinii (BBC); Deutsche welle; Afaceri imobiliare; Reportajul saptamanii; Arena
Radio Guerrilla		07.00-24.00	Asta la revista presei; Sinteza zilei

Rezultatele monitorizării sunt anexate.

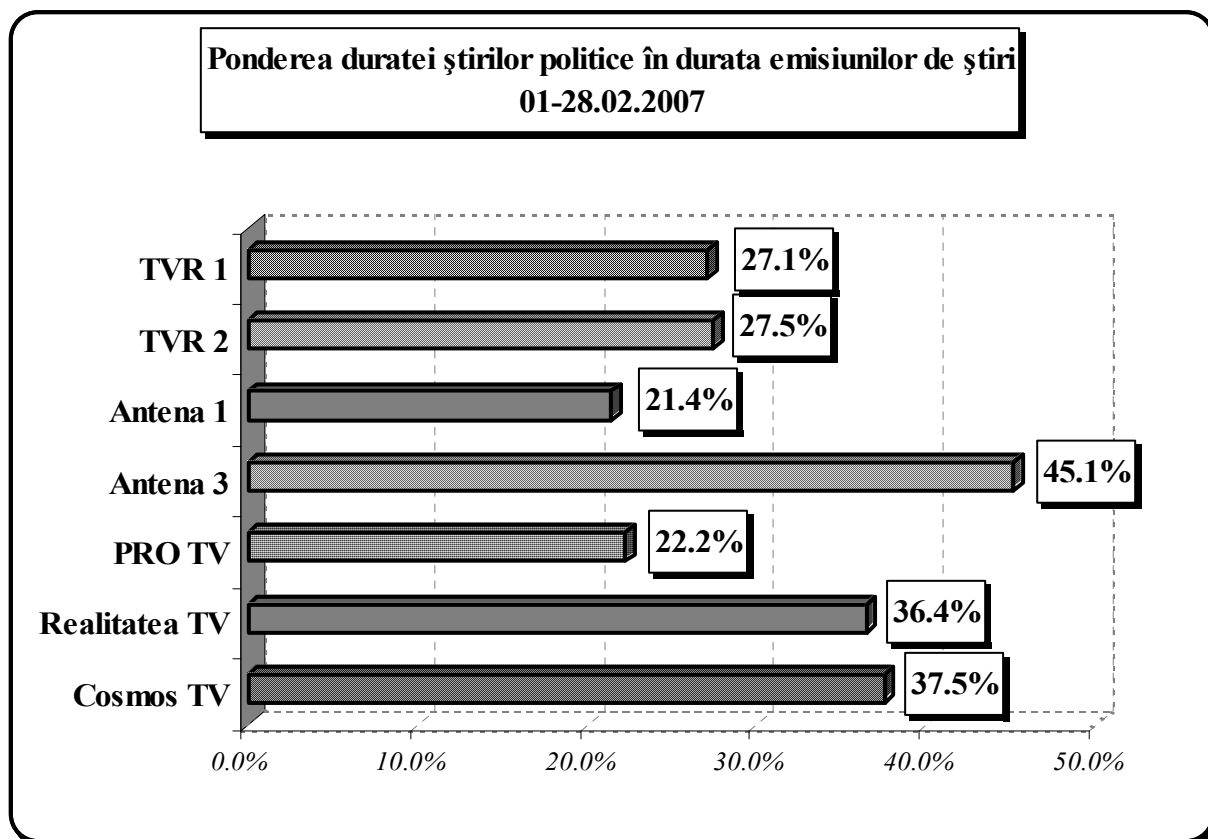
27.03.2007

Direc ia Monitorizare

Decizia nr. 187/2006, TITLUL IV. - Asigurarea informării corecte și a pluralismului

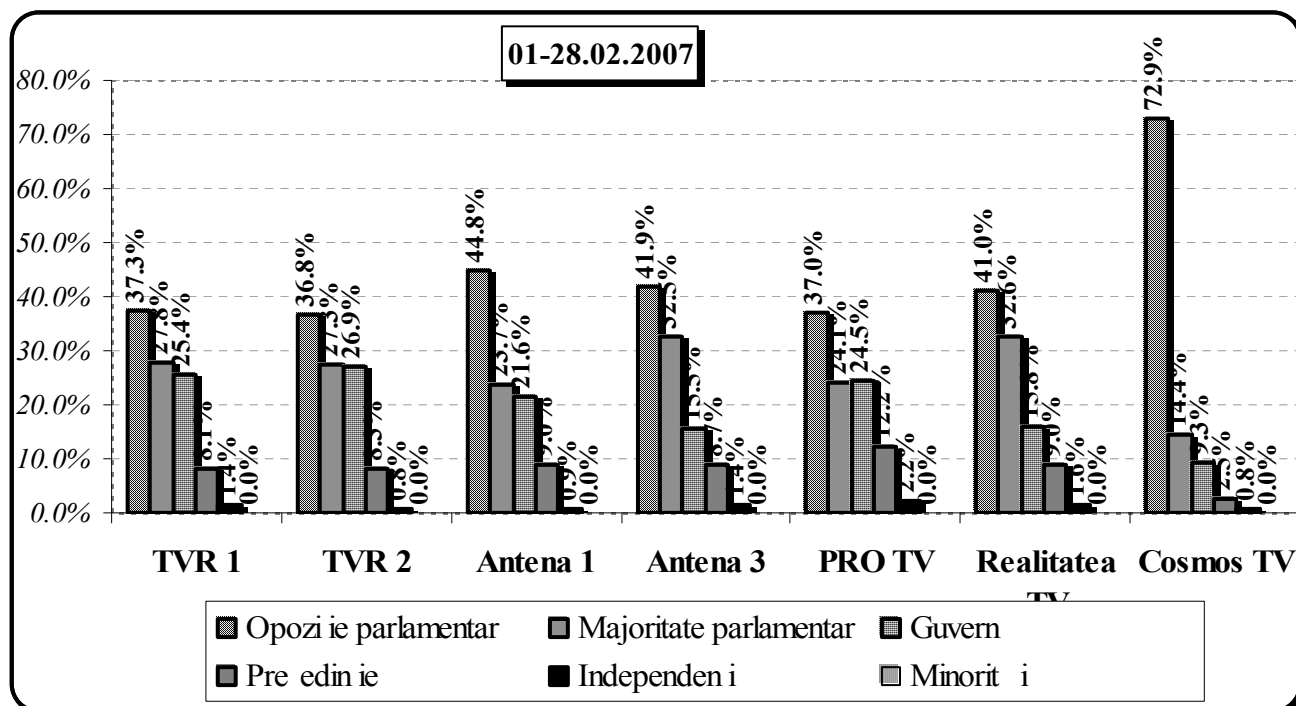
1. Ponderea duratei știrilor politice în durata emisiunilor de știri

*Au fost contorizate știrile în care se exprimă personalități politice.*




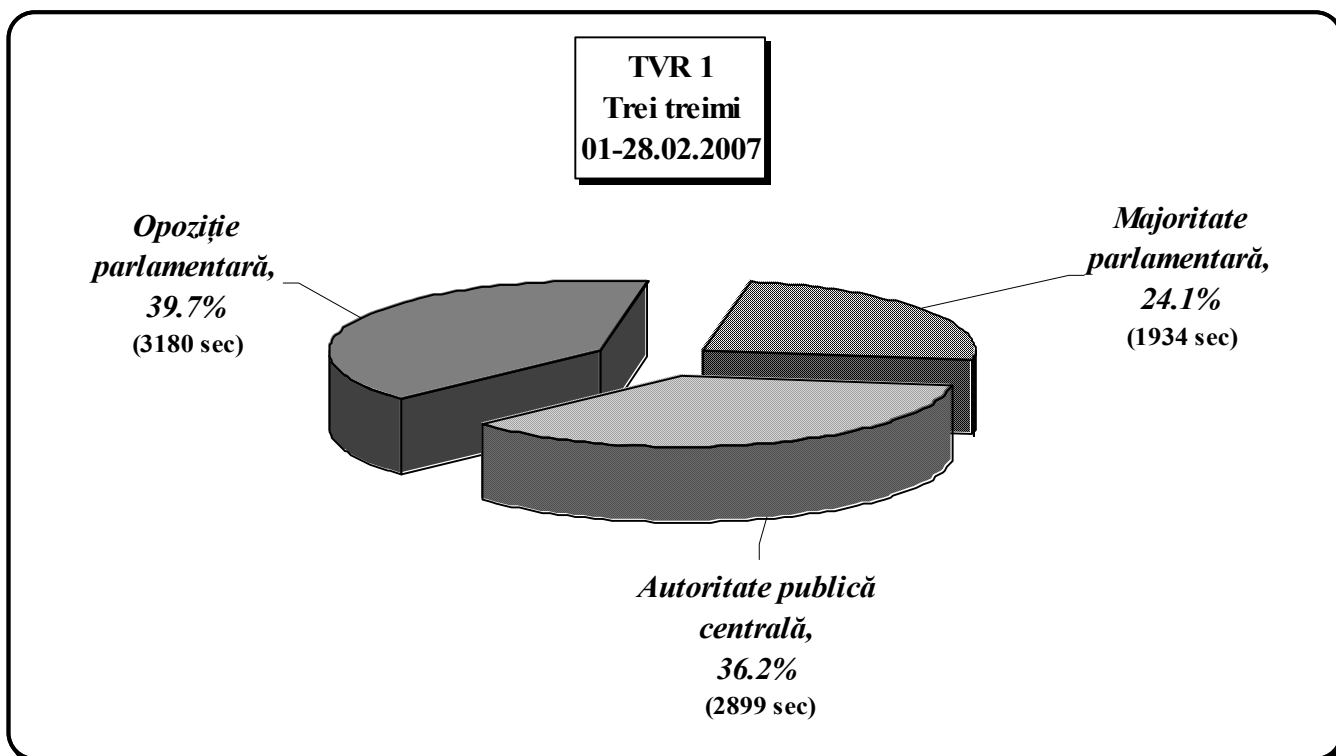
## 2. Ponderile prezentelor în știri:

- Opoziție parlamentar
- Majoritate parlamentar
- Guvern
- Președinția României
- Independenți
- Minorități



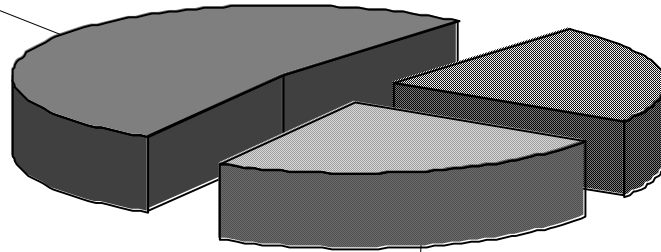
	Opoziție parlamentară	Majoritate parlamentară	Guvern	Președinție	Independenți	Minorități
<b>TVR 1</b>	37.3%	27.8%	25.4%	8.1%	1.4%	0.0%
<b>TVR 2</b>	36.8%	27.3%	26.9%	8.3%	0.8%	0.0%
<b>Antena 1</b>	44.8%	23.7%	21.6%	9.0%	0.9%	0.0%
<b>Antena 3</b>	41.9%	32.5%	15.5%	8.7%	1.4%	0.0%
<b>PRO TV</b>	37.0%	24.1%	24.5%	12.2%	2.2%	0.0%
<b>Realitatea TV</b>	41.0%	32.6%	15.8%	9.0%	1.6%	0.0%
<b>Cosmos TV</b>	72.9%	14.4%	9.3%	2.5%	0.8%	0.0%

**3. REGULA CELOR TREI TREIMI (Art. 74. – (1)) – emisiuni de știri**



**Antena 1  
Trei treimi  
01-28.02.2007**

*Opoziție  
parlamentară,*  
**52.8%**  
(3850 sec)

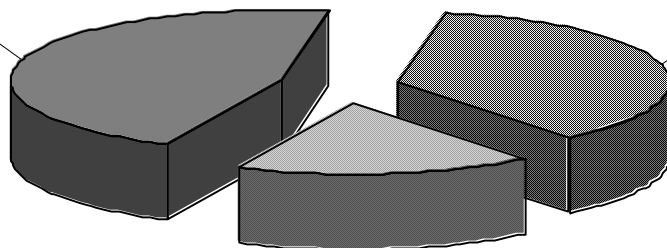


*Majoritate  
parlamentară,*  
**22.8%**  
(1663 sec)

*Autoritate publică  
centrală,*  
**24.4%**  
(1775 sec)

**Antena 3  
Trei treimi  
01-28.02.2007**

*Opoziție  
parlamentară,*  
**45.9%**  
(9123 sec)

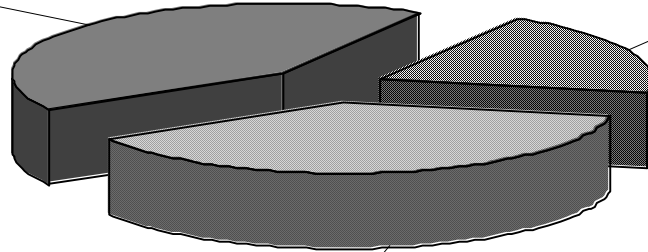


*Majoritate  
parlamentară,*  
**36.4%**  
(7235 sec)

*Autoritate publică  
centrală,*  
**17.7%**  
(3514 sec)

**PRO TV**  
**Trei treimi**  
**01-28.02.2007**

*Opoziție  
parlamentară,*  
**41.8%**  
**(1731 sec)**

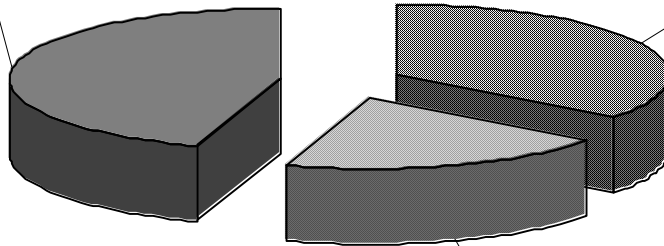


*Majoritate  
parlamentară,*  
**19.6%**  
**(812 sec)**

*Autoritate publică  
centrală,*  
**38.7%**  
**(1603 sec)**

**Realitatea TV**  
**Trei treimi**  
**01-28.02.2007**

*Opoziție  
parlamentară,*  
**45.1%**  
**(5423 sec)**

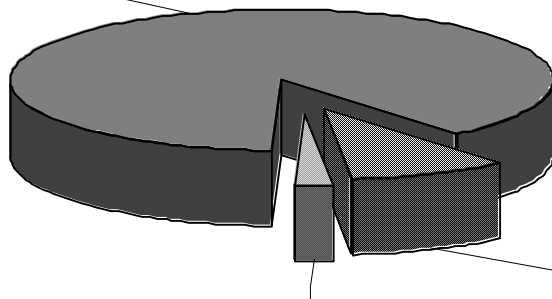


*Majoritate  
parlamentară,*  
**35.2%**  
**(4226 sec)**

*Autoritate publică  
centrală,*  
**19.7%**  
**(2371 sec)**

**Cosmos TV**  
**Trei treimi**  
**01-28.02.2007**

*Opoziție  
parlamentară,*  
**88.3%**  
**(12780 sec)**



*Autoritate publică  
centrală,*  
**2.2%**  
**(325 sec)**

*Majoritate  
parlamentară, 9.5%*  
**(1373 sec)**

## 4. PERSONALITĂȚILE POLITICE

### 4.1. TOP 10 – Cele mai mediatizate personalități politice – fiecare post monitorizat

#### TVR 1

	Nume și prenume	Apartenența	Nr. intervenții	Durata intervențiilor[s]
1.	C lin Popescu T riceanu	PNL	38	1290
2.	Mircea Geoan	PSD	36	937
3.	Traian B sescu	Pre edin ie	33	1236
4.	Emil Boc	PD	25	431
5.	Crin Antonescu	PNL	12	242
6.	Adrieian Videanu	PD	12	215
7.	Monica Macovei	Guvern	11	178
8.	Nicolae V c roiu	PSD	11	156
9.	Dumitru Dragomir	PRM	10	319
10.	Marko Bela	UDMR	10	211

#### TVR 2

	Nume și prenume	Apartenența	Nr. intervenții	Durata intervențiilor[s]
1.	Mircea Geoan	PSD	22	544
2.	Traian B sescu	Pre edin ie	20	818
3.	C lin Popescu T riceanu	PNL	19	458
4.	Emil Boc	PD	12	195
5.	Crin Antonescu	PNL	9	296
6.	Bela Marko	UDMR	7	236
7.	Dan Voiculescu	PC	7	130
8.	Corneliu Vadim Tudor	PRM	6	112
9.	Augustin Bolca	PRM	6	111
10.	Radu Berceanu	PD	5	130

#### Antena 1

	Nume și prenume	Apartenența	Nr. intervenții	Durata intervențiilor[s]
1.	Traian B sescu	Pre edin ie	38	1306
2.	C lin Popescu T riceanu	PNL	30	715
3.	Dan Voiculescu	PC	29	961
4.	Mircea Geoana	PSD	18	450
5.	Adrieian Videanu	PD	10	155
6.	Bogdan Olteanu	PNL	10	102
7.	Ion Iliescu	PSD	9	276
8.	Marian Vanghelie	PSD	9	270
9.	Mihail H rd u	PD	9	232
10.	Bogdan Ciuc	PC	9	107

#### Antena 3

	Nume și prenume	Apartenența	Nr. intervenții	Durata intervențiilor[s]
1.	Mircea Geoan	PSD	57	1582
2.	Traian B sescu	Pre edin ie	54	2284
3.	C lin Popescu T riceanu	PNL	54	1697
4.	Dan Voiculescu	PC	42	1269
5.	Emil Boc	PD	32	865
6.	Crin Antonescu	PNL	22	807
7.	Ludovic Orban	PNL	16	774
8.	Bogdan Ciuc	PC	16	378
9.	Lucian Bolca	PRM	16	283
10.	Sergiu Andon	PC	15	517

#### PRO TV

	Nume și prenume	Apartenența	Nr. intervenții	Durata intervențiilor[s]
1.	Traian B sescu	Pre edin ie	37	1403
2.	C lin Popescu T riceanu	PNL	29	641
3.	Dumitru Dragomir	PRM	25	342
4.	Mircea Geoan	PSD	21	329
5.	George Copos	PC	20	319
6.	Corneliu Vadim Tudor	PRM	13	176
7.	Adrieian Videanu	PD	9	101
8.	Radu Berceanu	PD	8	161
9.	Emil Boc	PD	8	123
10.	Crin Antonescu	PNL	8	66

#### Realitatea TV

	Nume și prenume	Apartenența	Nr. intervenții	Durata intervențiilor[s]
1.	Mircea Geoan	PSD	57	1497
2.	Traian B sescu	Pre edin ie	46	1900
3.	C lin Popescu T riceanu	PNL	41	1099
4.	Emil Boc	PD	30	605
5.	Crin Antonescu	PNL	22	478
6.	Dan Voiculescu	PC	18	542
7.	Ludovic Orban	PNL	16	267
8.	Corneliu Vadim Tudor	PRM	12	454
9.	Lucian Bolca	PRM	11	268
10.	Adrieian Videanu	PD	10	354



**Cosmos**  
**TV**

	<b>Nume și prenume</b>	<b>Apartenența</b>	<b>Nr. intervenții</b>	<b>Durata intervenției[s]</b>
1.	Corneliu Vadim Tudor	PRM	14	1786
2.	Mircea Geoan	PSD	12	537
3.	Lucian Bolca	PRM	8	573
4.	Mihai Ungheanu	PRM	4	1297
5.	Gheorghe Funar	PRM	4	1261
6.	Nicolae V c roiu	PSD	4	632
7.	Bogdan Olteanu	PNL	4	231
8.	Lia Olgu a Vasilescu	PRM	3	653
9.	Traian B sescu	Pre edin ie	3	233
10.	Valeriu Zgonea	PSD	3	160

#### 4.2.1. Top – Cele mai mediatizate personalități politice în emisiunile de știri

##### DUPĂ DURATA INTERVENȚIILOR

##### Toate posturile de televiziune monitorizate

Nr. crt.	Nume și prenume	Apartenența	Număr intervenții	Durata intervenții Isl
1	<i>Traian Băsescu</i>	Pre edin ie	231	9180
2	<i>Călin Popescu Tăriceanu</i>	PNL	214	6016
3	<i>Mircea Geoană</i>	PSD	223	5876
4	<i>Dan Voiculescu</i>	PC	107	3165
5	<i>Corneliu Vadim Tudor</i>	PRM	71	2973
6	<i>Emil Boc</i>	PD	116	2586
7	<i>Crin Antonescu</i>	PNL	83	2236
8	<i>Nicolae Văcăroiu</i>	PSD	39	1664
9	<i>Gheorghe Funar</i>	PRM	20	1459
10	<i>Lucian Bolcaș</i>	PRM	52	1408
11	<i>Ludovic Orban</i>	PNL	48	1292
12	<i>Adriean Videanu</i>	PD	58	1290
13	<i>Titus Corlățean</i>	PSD	22	1161
14	<i>Radu Berceanu</i>	PD	35	1129
15	<i>Sergiu Andon</i>	PC	34	1056
16	<i>Monica Macovei</i>	Guvern	39	997
17	<i>Dumitru Dragomir</i>	PRM	50	985
18	<i>Marko Bela</i>	UDMR	38	905
19	<i>Bogdan Olteanu</i>	PNL	45	864
20	<i>Bogdan Ciucă</i>	PC	42	847
21	<i>Norica Nicolai</i>	PNL	30	832
22	<i>George Copos</i>	PC	38	735
23	<i>Corina Vințan</i>	Guvern	29	727
24	<i>Cristian Rădulescu</i>	PD	42	720
25	<i>Teodor Meleșcanu</i>	PNL	21	702

#### 4.2.2. Top – Cele mai mediatizate personalități politice în emisiunile de știri

##### DUPĂ NUMĂRUL DE INTERVENȚII

##### Toate posturile de televiziune monitorizate

Nr. crt.	Nume și prenume	Apartenența	Număr intervenții
1	<i>Traian Băsescu</i>	Pre edin ie	231
2	<i>Mircea Geoană</i>	PSD	223
3	<i>Călin Popescu Tăriceanu</i>	PNL	214
4	<i>Emil Boc</i>	PD	116
5	<i>Dan Voiculescu</i>	PC	107
6	<i>Crin Antonescu</i>	PNL	83
7	<i>Corneliu Vadim Tudor</i>	PRM	71
8	<i>Adriean Videanu</i>	PD	58
9	<i>Lucian Bolcaș</i>	PRM	52
10	<i>Dumitru Dragomir</i>	PRM	50
11	<i>Ludovic Orban</i>	PNL	48
12	<i>Bogdan Olteanu</i>	PNL	45
13	<i>Bogdan Ciucă</i>	PC	42
14	<i>Cristian Rădulescu</i>	PD	42
15	<i>Nicolae Văcăroiu</i>	PSD	39
16	<i>Monica Macovei</i>	Guvern	39
17	<i>Marko Bela</i>	UDMR	38
18	<i>George Copos</i>	PC	38
19	<i>Radu Berceanu</i>	PD	35
20	<i>Sergiu Andon</i>	PC	34
21	<i>Norica Nicolai</i>	PNL	30
22	<i>Corina Viințan</i>	Guvern	29
23	<i>Eugen Nicolăescu</i>	PNL	29
24	<i>Varujan Vosganian</i>	PNL	28
25	<i>Mihail Hărdău</i>	PD	27

## 5. FORMATIUNI POLITICE

### 5.1. Durata și numărul intervențiilor reprezentanților partidelor politice parlamentare în emisiunile de știri

**TVR 1**

Formațiunea politică	Durata intervenții [s]	Procent durate intervenții	Nr. intervenții	Procent nr. intervenții
♦ D.A.	4114	54.2%	185	51.5%
(Din care PD)	1617	21.3%	80	22.3%
(Din care PNL)	2497	32.9%	105	29.2%
♦ UDMR	686	9.0%	35	9.7%
♦ PC	319	4.2%	17	4.7%
♦ PRM	860	11.3%	42	11.7%
♦ PSD	1605	21.2%	80	22.3%

**TVR 2**

Formațiunea politică	Durata intervenții [s]	Procent durate intervenții	Nr. intervenții	Procent nr. intervenții
♦ D.A.	2432	43.7%	100	50.3%
(Din care PD)	1124	20.2%	41	20.6%
(Din care PNL)	1308	23.5%	59	29.6%
♦ UDMR	671	12.1%	22	11.1%
♦ PC	317	5.7%	11	5.5%
♦ PRM	431	7.7%	20	10.1%
♦ PSD	1717	30.8%	46	23.1%

**Antena 1**

Formațiunea politică	Durata intervenții [s]	Procent durate intervenții	Nr. intervenții	Procent nr. intervenții
♦ D.A.	3006	42.7%	166	44.6%
(Din care PD)	1107	15.7%	62	16.7%
(Din care PNL)	1899	27.0%	104	28.0%
♦ UDMR	1670	23.7%	69	18.5%
♦ PC	138	2.0%	11	3.0%
♦ PRM	409	5.8%	26	7.0%
♦ PSD	1809	25.7%	100	26.9%

**Antena 3**

Formațiunea politică	Durata intervenții [s]	Procent durate intervenții	Nr. intervenții	Procent nr. intervenții
♦ D.A.	8977	46.8%	276	47.6%
(Din care PD)	3378	17.6%	108	18.6%
(Din care PNL)	5599	29.2%	168	29.0%
♦ PC	4463	23.2%	116	20.0%
♦ UDMR	1102	5.7%	27	4.7%
♦ PRM	730	3.8%	37	6.4%
♦ PSD	3930	20.5%	124	21.4%

**PRO TV**

Formațiunea politică	Durata intervenții [s]	Procent durate intervenții	Nr. intervenții	Procent nr. intervenții
♦ D.A.	2026	52.7%	129	50.8%
(Din care PD)	717	18.7%	54	21.3%
(Din care PNL)	1309	34.1%	75	29.5%
♦ UDMR	401	10.4%	25	9.8%
♦ PC	100	2.6%	7	2.8%
♦ PRM	622	16.2%	46	18.1%
♦ PSD	692	18.0%	47	18.5%

**Realitatea TV**

Formațiunea politică	Durata intervenții [s]	Procent durate intervenții	Nr. intervenții	Procent nr. intervenții
♦ D.A.	5479	46.7%	236	48.2%
(Din care PD)	2147	18.3%	90	18.4%
(Din care PNL)	3332	28.4%	146	29.8%
♦ UDMR	1355	11.5%	58	11.8%
♦ PC	839	7.1%	21	4.3%
♦ PRM	1063	9.1%	44	9.0%
♦ PSD	3005	25.6%	131	26.7%

**Cosmos TV**

Formațiunea politică	Durata intervenții [s]	Procent durate intervenții	Nr. intervenții	Procent nr. intervenții
♦ D.A.	1559	10.9%	24	21.6%
(Din care PD)	210	1.5%	5	4.5%
(Din care PNL)	1349	9.4%	19	17.1%
♦ UDMR	551	3.8%	4	3.6%
♦ PC	0	0.0%	0	0.0%
♦ PRM	8231	57.4%	43	38.7%
♦ PSD	3998	27.9%	40	36.0%

**Total, toate  
posturile  
monitorizate**

<b>Formațiunea politică</b>	<b>Durata intervenții [s]</b>	<b>Procent durate intervenții</b>	<b>Nr. intervenții</b>	<b>Procent nr. intervenții</b>
♦ <i>D.A.</i>	<b>27593</b>	<b>39.8%</b>	<b>1116</b>	<b>47.2%</b>
(Din care PD)	10300	14.9%	440	18.6%
(Din care PNL)	17293	25.0%	676	28.6%
♦ <i>UDMR</i>	<b>9797</b>	<b>14.1%</b>	<b>329</b>	<b>13.9%</b>
♦ <i>PC</i>	<b>2815</b>	<b>4.1%</b>	<b>94</b>	<b>4.0%</b>
♦ <i>PRM</i>	<b>12346</b>	<b>17.8%</b>	<b>258</b>	<b>10.9%</b>
♦ <i>PSD</i>	<b>16756</b>	<b>24.2%</b>	<b>568</b>	<b>24.0%</b>

**7. Condiții egale de exprimare pentru reprezentanții puterii și opoziției (Art. 75.) – alte emisiuni decât cele de știri**

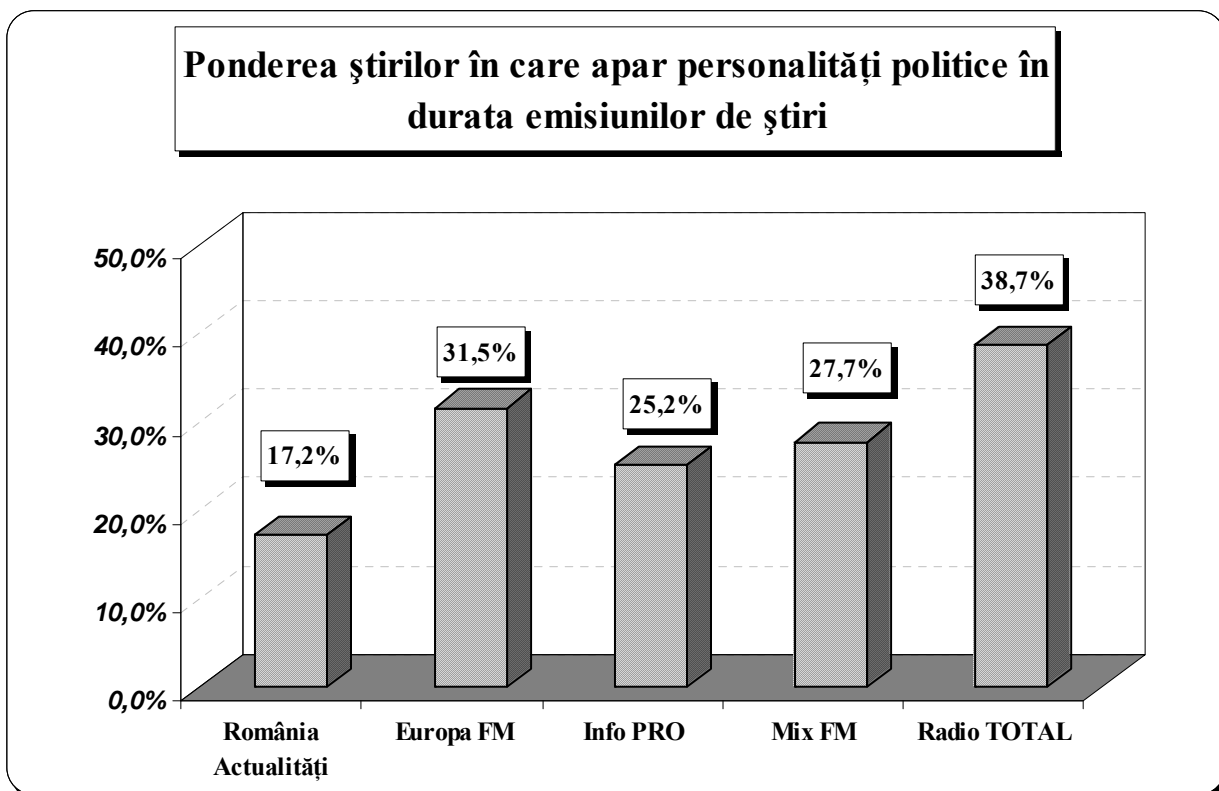
Categorie	TVR 1	TVR 2	Antena 1	Antena 3	PRO TV	Realitatea TV	B1 TV	Național TV	OTV	Cosmos TV	Total
<i>Putere</i>	55	7	11	73	3	257	49	2	30	7	495
<i>Opoziție</i>	44	2	15	57	3	241	34	5	30	134	565

**8. Top – Cele mai mediatizate personalități politice în alte emisiuni decât cele de știri****Toate posturile de televiziune monitorizate**

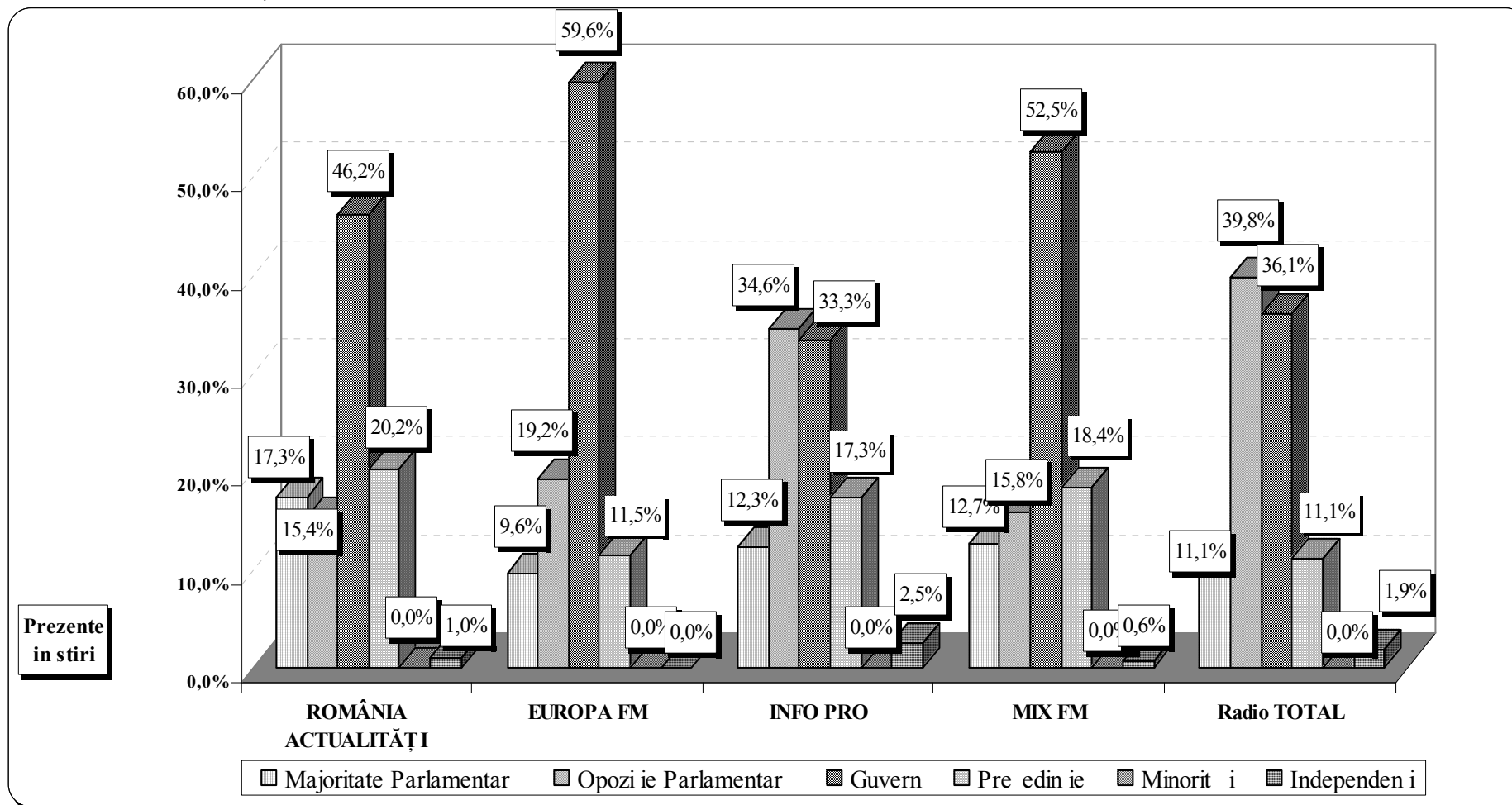
Nr. crt.	Personalitate politică	Apartenența	Nr. prezențe
1	<i>Corneliu Vadim Tudor</i>	PRM	44
2	<i>Călin Popescu Tăriceanu</i>	PNL	36
3	<i>Crin Antonescu</i>	PNL	33
4	<i>Mircea Geoană</i>	PSD	31
5	<i>Victor Ponta</i>	PSD	28
6	<i>Emil Boc</i>	PD	25
7	<i>Dan Claudiu Tănăsescu</i>	PRM	24
8	<i>Sergiu Andon</i>	PC	20
9	<i>Lucian Bolcaș</i>	PRM	20
10	<i>Șerban Nicolae</i>	PSD	20
11	<i>Norica Nicolai</i>	PNL	20
12	<i>Bogdan Olteanu</i>	PNL	19
13	<i>Dan Voiculescu</i>	PC	19
14	<i>Titus Corlățean</i>	PSD	18
15	<i>Cristian Diaconescu</i>	PSD	18
16	<i>Antonie Iorgovan</i>	PSD	17
17	<i>Adrieian Videanu</i>	PD	17
18	<i>Marius Marinescu</i>	PD	16
19	<i>Ludovic Orban</i>	PNL	16
20	<i>Lia Olguța Vasilescu</i>	PRM	16
21	<i>Bogdan Ciucă</i>	PC	15
22	<i>Ioan Oltean</i>	PD	15
23	<i>Irina Loghin</i>	PRM	14
24	<i>Codrin Ștefănescu</i>	PC	14
25	<i>Nicolae Văcăroiu</i>	PSD	12

Decizia C.N.A. nr. 187/2006, Titlul IV, privind asigurarea informării corecte și a pluralismului:

1. Ponderea duratei știrilor în care apar personalități politice în durata emisiunilor de știri



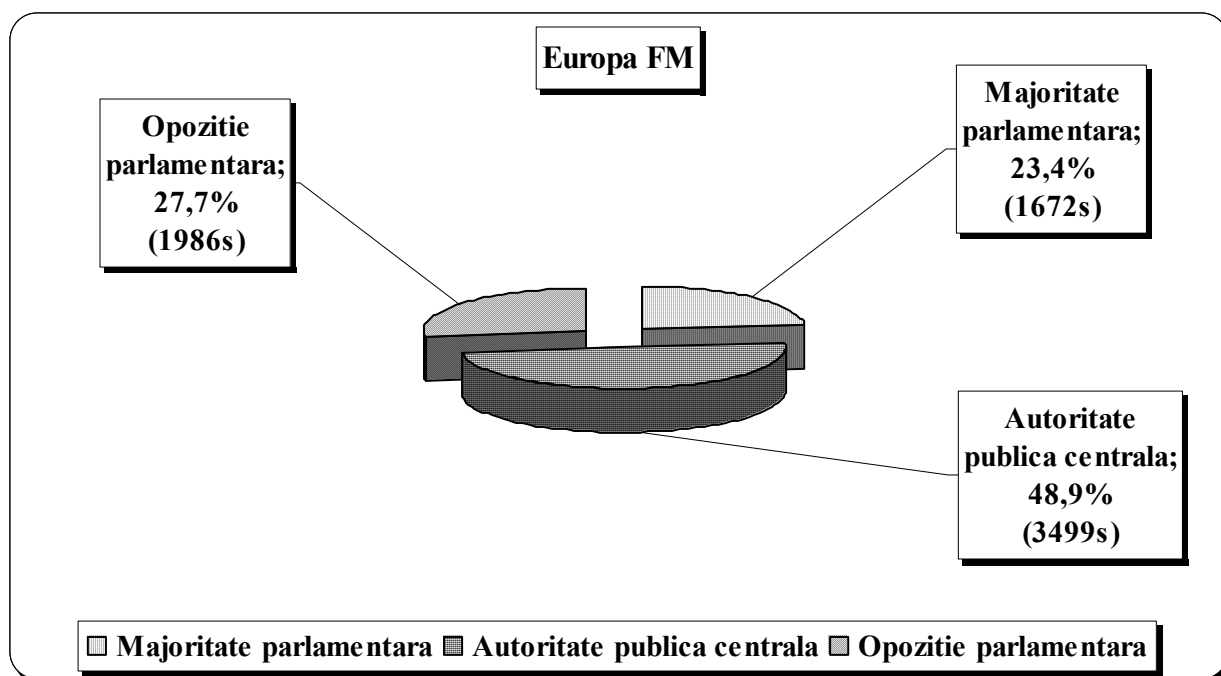
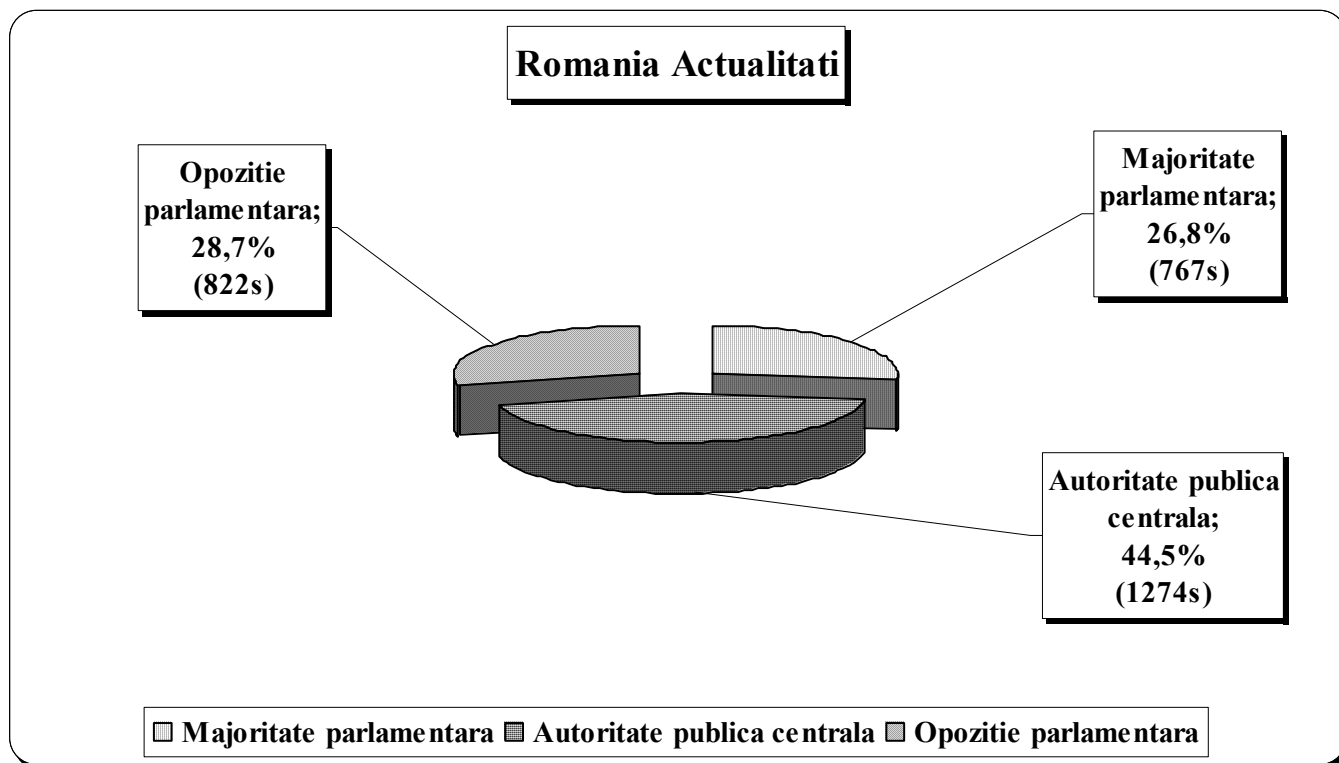
## 2. Ponderile prezențelor în știri ale membrilor Parlamentului, Guvernului și a Președintelui României



	ROMÂNIA ACTUALITĂȚI	EUROPA FM	INFO PRO	MIX FM	Radio TOTAL
<b>Majoritate Parlamentară</b>	17,3%	9,6%	12,3%	12,7%	11,1%
<b>Opoziție Parlamentară</b>	15,4%	19,2%	34,6%	15,8%	39,8%
<b>Guvern</b>	46,2%	59,6%	33,3%	52,5%	36,1%
<b>Președinție</b>	20,2%	11,5%	17,3%	18,4%	11,1%
<b>Minorități</b>	0,0%	0,0%	0,0%	0,0%	0,0%
<b>Independenți</b>	1,0%	0,0%	2,5%	0,6%	1,9%



### 3. REGULA CELOR TREI TREIMI (Art. 74.-(1)) – emisiuni de știri

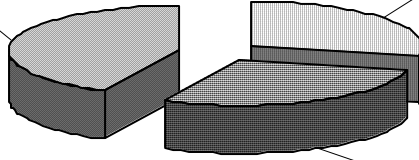


### Info PRO

Opozitie parlamentara;  
42,8%  
(1237s)

Majoritate parlamentara;  
28,1%  
(812s)

Autoritate publica centrala;  
29,1%  
(839s)



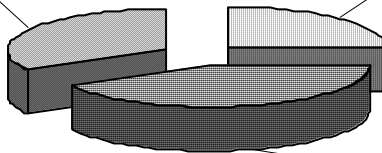
■ Majoritate parlamentara ■ Autoritate publica centrala ■ Opozitie parlamentara

### MIX FM

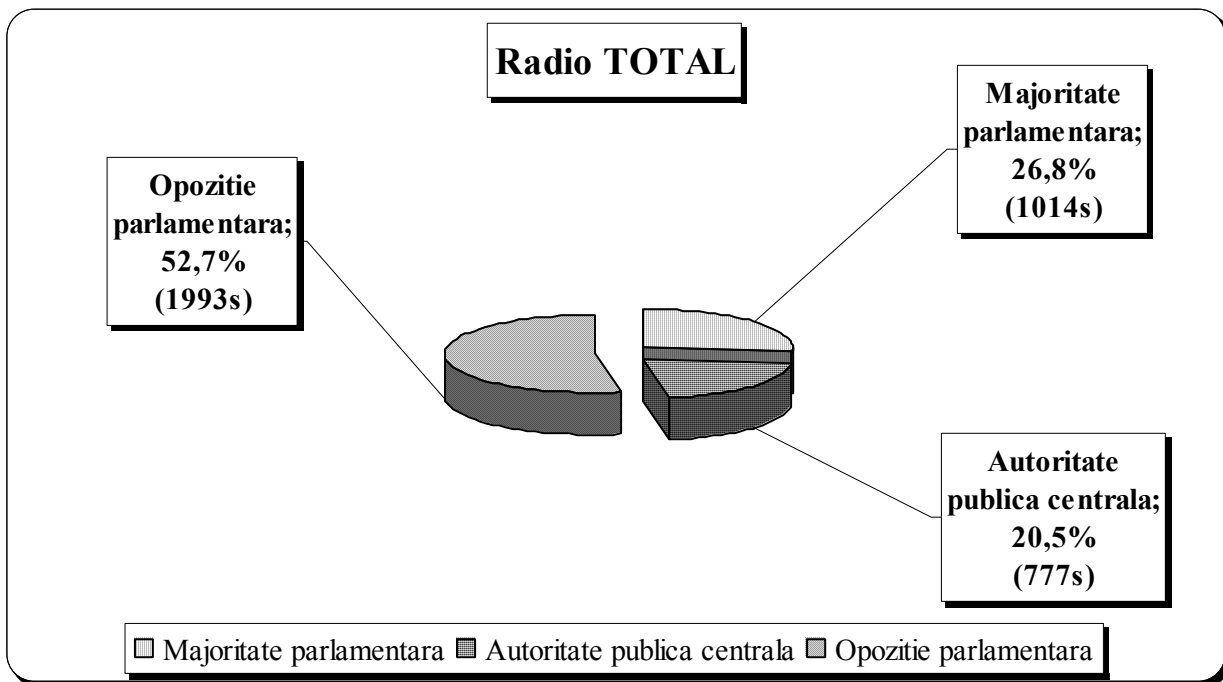
Opozitie parlamentara;  
33,1%  
(1675s)

Majoritate parlamentara;  
24,9%  
(1258s)

Autoritate publica centrala;  
42,1%  
(2129s)



■ Majoritate parlamentara ■ Autoritate publica centrala ■ Opozitie parlamentara



#### **4. PERSONALITĂȚILE POLITICE**

##### **4.1. TOP 10 – Cele mai mediatizate personalități politice – fiecare post monitorizat**

###### **România Actualități**

Nume și prenume	Apartenența	Nr. intervenții	Durata intervenții[s]
Traian Băsescu	Presedinte	20	734
Călin Popescu Tăriceanu	PNL	14	416
Mircea Geoană	PSD	13	222
Emil Boc	PD	8	147
Cristian Rădulescu	PD	6	101
Mihai Răzvan Ungureanu	PNL	6	76
Sorin Frunzescu	PD	5	199
Crin Antonescu	PNL	5	81
Eugen Nicolăescu	PNL	4	132
Bela Marko	UDMR	4	75
Mihail Hărdău	PD	4	66

###### **Europa FM**

Nume și prenume	Apartenența	Nr. intervenții	Durata intervenții[s]
Călin Popescu Tăriceanu	PNL	27	978
Mircea Geoană	PSD	22	665
Traian Băsescu	Presedinte	18	648
Emil Boc	PD	15	412
Radu Berceanu	PD	8	394
Monica Macovei	Guvern	7	336
Corina Vinăan	Guvern	7	276
Nicolae Vălcoviu	PSD	7	187
Adriean Videanu	PD	7	166
Urban Nicolae	PSD	6	136
Crin Antonescu	PNL	5	189
Teodor Atanasiu	PNL	5	136
Cristian Diaconescu	PSD	5	129

## **InfoPro**

Nume și prenume	Apartenența	Nr. intervenții	Durata intervenții[s]
Traian B sescu	Presedinte	13	653
C lin Popescu T riceanu	PNL	12	429
Mircea Geoan	PSD	12	343
Dumitru Dragomir	PRM	12	251
Crin Antonescu	PNL	11	239
Emil Boc	PD	8	212
Corneliu Vadim Tudor	PRM	4	111
George Copos	PC	4	99
Adrian Videanu	PD	4	70

## **Mix FM**

Nume și prenume	Apartenența	Nr. intervenții	Durata intervenții[s]
Traian B sescu	Presedinte	27	779
C lin Popescu T riceanu	PNL	26	669
Mircea Geoan	PSD	23	539
Crin Antonescu	PNL	9	225
Eugen Nicol escu	PNL	9	200
Emil Boc	PD	8	181
Radu Berceanu	PD	7	204
Adrieian Videanu	PD	7	110
Cristian VI descu	Guvern	6	153
Cristian Diaconescu	PSD	6	142
Bogdan Olteanu	PNL	6	81
Mihai R zvan Ungureanu	PNL	5	134
Corina Vin an	Guvern	5	120
Cristian R dulescu	PD	5	115
Monica Macovei	Guvern	5	109

## **Radio TOTAL**

Nume și prenume	Apartenența	Nr. intervenții	Durata intervenții[s]
Mircea Geoan	PSD	15	293
C lin Popescu T riceanu	PNL	12	216
Emil Boc	PD	12	194
Crin Antonescu	PNL	11	216
Dan Voiculescu	PC	9	164
Bogdan Ciuc	PC	8	169
Traian B sescu	Presedinte	8	160
Lucian Bolca	PRM	6	111
Dumitru Dragomir	PRM	5	122
Titus Corl ean	PSD	5	110
Monica Macovei	Guvern	5	102

**4.2. Top – Cele mai mediatizate personalități politice în emisiunile de știri  
Toate posturile de radio monitorizate(durata intervențiilor).**

<b>Nr. crt.</b>	<b>Nume și prenume</b>	<b>Apartenența</b>	<b>Durata intervenții[s]</b>	<b>Nr. intervenții</b>
1.	Traian B sescu	Presedinte	2974	86
2.	C lin Popescu T riceanu	PNL	2708	91
3.	Mircea Geoan	PSD	2062	85
4.	Emil Boc	PD	1146	51
5.	Crin Antonescu	PNL	950	41
6.	Radu Berceanu	PD	598	15
7.	Monica Macovei	Guvern	547	17
8.	Dumitru Dragomir	PRM	373	17
9.	Adrian Videanu	PD	346	18
10.	Eugen Nicol escu	PNL	332	13

**4.2. Top – Cele mai mediatizate personalități politice în emisiunile de știri  
Toate posturile de radio monitorizate (numărul de intervenții).**

<b>Nr. Crt.</b>	<b>Nume și prenume</b>	<b>Apartenența</b>	<b>Nr. Intervenții</b>
1.	C lin Popescu T riceanu	PNL	91
2.	Traian B sescu	Presedinte	86
3.	Mircea Geoan	PSD	85
4.	Emil Boc	PD	51
5.	Crin Antonescu	PNL	41
6.	Adrian Videanu	PD	18
7.	Monica Macovei	Guvern	17
8.	Dumitru Dragomir	PRM	17
9.	Radu Berceanu	PD	15
10.	Eugen Nicol escu	PNL	13

## **5. FORMATIUNI POLITICE**

### **5.1. Duratele și numărul intervențiilor reprezentanților partidelor politice parlamentare în emisiunile de știri**

<b><u>România</u></b> <b><u>Actualități</u></b>	<b>Formațiunea politică</b>	<b>Durata intervenții [s]</b>	<b>Nr. știri</b>
	<i>D.A.</i>	1833	78
	<i>-Din care PD</i>	748	33
	<i>-Din care PNL</i>	1085	45
	<i>UDMR</i>	124	7
	<i>PC</i>	187	9
	<i>PRM</i>	80	5
	<i>PSD</i>	555	27

<b><u>Europa FM</u></b>	<b>Formațiunea politică</b>	<b>Durata intervenții [s]</b>	<b>Nr. știri</b>
	<i>D.A.</i>	4172	127
	<i>-Din care PD</i>	1588	52
	<i>-Din care PNL</i>	2584	75
	<i>UDMR</i>	169	8
	<i>PC</i>	306	12
	<i>PRM</i>	124	5
	<i>PSD</i>	1556	57

<b><u>Info PRO</u></b>	<b>Formațiunea politică</b>	<b>Durata intervenții [s]</b>	<b>Nr. știri</b>
	<i>D.A.</i>	1476	57
	<i>-Din care PD</i>	496	21
	<i>-Din care PNL</i>	980	36
	<i>UDMR</i>	58	2
	<i>PC</i>	175	7
	<i>PRM</i>	410	18
	<i>PSD</i>	652	24

<b><u>Mix FM</u></b>	<b>Formațiunea politică</b>	<b>Durata intervenții [s]</b>	<b>Nr. știri</b>
	<i>D.A.</i>	2755	114
	<i>-Din care PD</i>	953	39
	<i>-Din care PNL</i>	1802	75
	<i>UDMR</i>	159	7
	<i>PC</i>	269	12
	<i>PRM</i>	96	5
	<i>PSD</i>	1347	55

<b><u>Radio</u></b> <b><u>TOTAL</u></b>	<b>Formațiunea politică</b>	<b>Durata intervenții [s]</b>	<b>Nr. știri</b>
	<i>D.A.</i>	1540	77
	<i>-Din care PD</i>	626	31
	<i>-Din care PNL</i>	914	46
	<i>UDMR</i>	74	4
	<i>PC</i>	473	26
	<i>PRM</i>	494	25
	<i>PSD</i>	1026	50

**5.2. Duratele și numărul intervențiilor reprezentanților partidelor politice parlamentare în emisiunile de știri**  
**Toate posturile de radio monitorizate**

<b>Formațiunea politică</b>	<b>Durata intervenției [s]</b>	<b>Nr. știri</b>
<i>D.A.</i>	11776	453
<i>-Din care PD</i>	4411	176
<i>-Din care PNL</i>	7365	277
<i>UDMR</i>	584	28
<i>PC</i>	1410	66
<i>PRM</i>	1204	58
<i>PSD</i>	5136	213

**6. Condiții egale de exprimare pentru reprezentanții puterii și opoziției în alte emisiuni decât cele de știri (număr prezente)**

<b>Categorie</b>	<b>România Actualități</b>	<b>Mix FM</b>	<b>Radio Guerrilla</b>	<b>Radio TOTAL</b>	<b>Total apariții</b>
<i>Putere</i>	198	191	16	8	<b>413</b>
<i>Opoziție</i>	113	68	13	4	<b>198</b>



**7. Top – Cele mai mediatizate personalități politice în alte emisiuni decât cele de știri**

**Toate posturile de radio monitorizate**

<b>Nr. crt.</b>	<b>Personalitate politică</b>	<b>Apartenența</b>	<b>Nr. prezențe</b>
1	Călin Popescu Tăriceanu	PNL	47
2	Mircea Geoană	PSD	37
3	Emil Boc	PD	25
4	Cristian Rădulescu	PD	18
5	Norica Nicolai	PNL	15
6	Crin Antonescu	PNL	14
7	Sergiu Andon	PC	14
8	Monica Macovei	Guvern	13
9	Nicolae Vălcov	PSD	13
10	Varujan Vosganian	PNL	13
11	Bogdan Ciuc	PC	12
12	Antonie Iorgovan	PNL	10
13	Eugen Nicolăescu	PNL	10
14	Bogdan Olteanu	PNL	9
15	Corneliu Vadim Tudor	PRM	9
16	Teodor Melecanu	PNL	9
17	Victor Ponta	PSD	9
18	Mihai Răzvan Ungureanu	PNL	8