

CONSILIUL NAȚIONAL AL AUDIOVIZUALULUI

Direcția Monitorizare

Raport de monitorizare

În perioada 01 – 31.01.2007 au fost monitorizate principalele emisiuni de știri, dezbateri, divertisment ale principalelor posturi de televiziune și de radio.

Obiectivul monitorizării a fost verificarea respectării dispozițiilor **Deciziei nr. 187/2006, TITLUL IV. - Asigurarea informării corecte și a pluralismului:**

Art. 74. – (1) În programele de știri radiodifuzorii aflați sub jurisdicția României vor respecta regula celor trei părți, după cum urmează:

a) o treime din timpul total destinat exprimării punctelor de vedere ale reprezentanților puterii și opoziției va fi alocată opoziției parlamentare (senatori, deputați, persoane cu funcții de conducere în partide, primari, consilieri locali și județeni);

b) o treime din timpul total destinat exprimării punctelor de vedere ale reprezentanților puterii și opoziției va fi alocată reprezentanților autorității publice centrale (primul-ministru, miniștri, secretari de stat, prefecți și purtători de cuvânt ai acestora);

c) o treime din timpul total destinat exprimării punctelor de vedere ale reprezentanților puterii și opoziției va fi alocată partidelor care formează majoritatea parlamentară (senatori, deputați, persoane cu funcții de conducere în partide, primari, consilieri locali și județeni).

(2) Se exceptează de la regula celor trei părți:

a) timpul alocat primului-ministru, atunci când acesta reprezintă România la evenimente internaționale oficiale, interne sau externe;

b) timpul alocat unor relatări și intervenții referitoare la producerea de calamități naturale sau epidemii, la măsurile de înlăturare a efectelor acestora; această excepție nu anulează dreptul opoziției de a-și exprima punctul de vedere în legătură cu evenimentul în cauză și măsurile stabilite de autorități.

(3) Monitorizarea respectării regulii celor trei părți se realizează pe perioade glisante de două luni consecutive; în cazul constatării unui dezechilibru evident, Consiliul Național al Audiovizualului va solicita radiodifuzorul să restabilească echilibrul în luna următoare perioadei monitorizate.

Art. 75. – Numărul reprezentanților puterii și ai opoziției, participanți la alte emisiuni decât cele de știri, va fi egal;

Posturi și emisiuni monitorizate:

Televiziune	Emisiuni de știri	Ora de difuzare	Emisiuni de dezbateri, divertisment, sport
TVR 1	Jurnalul TVR	19.00, 23.00	Akzente - lb germana, Atunci și acum, Cinemaniacii, Convingeri - emisiune ptr minorități, Dănutz SRL, Ediție specială, Foc încrucișat, Gala premiilor Ioan Chirilă, Interes general, Între bine și rău, Kronika - lb maghiară, Ne vedem la ...TVR!, Oameni ca noi, Ochiul magic, Prim plan, Reflector, Rrom European, Să auzim numai de bine!, Să ne despărțim de trecut ... răsând, Săptămâna politcă, Sport 2006 - retrospectivă, Stele de ... 5 steleUniversul credinței, Viața Satului
TVR 2	Jurnalul TVR	21.30	D'ale lu` Mitică, eForum, Lumea de aproape, Szieszta, Top7.ro
Antena 1	Observator	19.00, 23.00	9595, 7 zile, Duminica în familie, Geniali - Maria Ciobanu
Antena 3	Știri	18.00, 21.00	Biz Bazar, Sinteza zilei, Știrea zilei, VDTV
PRO TV	Știrile PRO TV	19.00, 23.00	-
Realitatea TV	Jurnal	18.00, 21.00	100%, 3x3, Arhitectonic, Bună dim. Rev presei, Capital TV, Ediție specială, Eu, România, Fabrica, Fabrica, Happy news year, Oamenii realității, Realitatea sportivă, Realitatea zilei, Ultima oră
B1 TV	-	-	6. Vine presa, Briefing, Calea europeană, Dreptul la sănătate, Gala fotbalului românesc, Nașul, Ne privește, Trenul vieții, Vedetele se întrebă
Național TV	-	-	Miezul problemei
OTV	-	-	24 h, Brigada de intervenție, Caravana rromilor, Congresul PNTCD, Dan Diaconescu Direct, Mîcul nostru Paris, Repere românești, Viața necenzurată, Zori de zi
Radio	Emisiunea	Ora de difuzare	
România Actualități	Radiojurnal, Știri	07.00-10.00	Matinal; Apel matinal; Studio deschis; Obiectiv România; Săptămâna politică; Dialoguri europene; Bani, bursă, business; Sa trecem la subiect; Radiojurnal-24 de ore; Radiojurnal-o zi într-o oră; Ziua și evenimentul;Clipa in direct; Lumea noastra; Maraton de duminică; Actualitatea credintei; Anul nou cu bucurie; Arte in actualitate; Cauta Romania la ea acasa; Deschis duminica; Lumea in clar obscur; Ochiul interior; Radioul de sambata seara
Europa FM	Știri	07.00 – 10.00	
INFO PRO	Știrile INFO Pro	07.00 – 10.00	
Radio TOTAL	Știri	07.00 – 10.00	Turnul de control
Mix FM	Știri	07.00 – 10.00	Actualitatea BBC; Deutsche Welle; Discuția săptămânii; Europa liberă în direct; Interviu zilei; România la raport; Cont curent; Stirile diminetii de la BBC; Sinteza săptămânii (BBC); Puterea credintei; Afaceri imobiliare; Retrospectiva politica 2006; Arena
Radio Guerrilla		07.00-24.00	Asta la revista presei; Sinteza zilei

Rezultatele monitorizării sunt anexate.

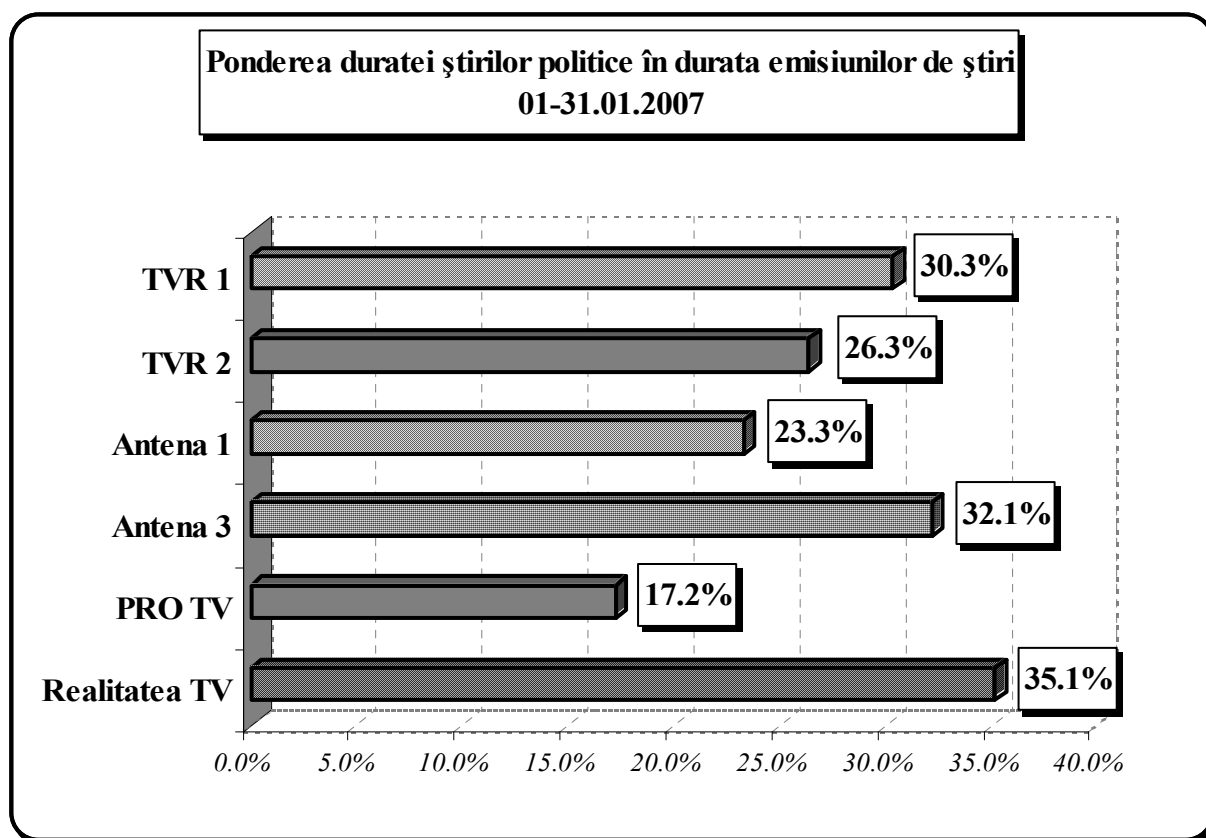
CONSILIUL NAȚIONAL AL AUDIOVIZUALULUI
Direcția Monitorizare

TELEVIZIUNE
01-31.01.2007

Decizia nr. 187/2006, TITLUL IV. - Asigurarea informării corecte și a pluralismului

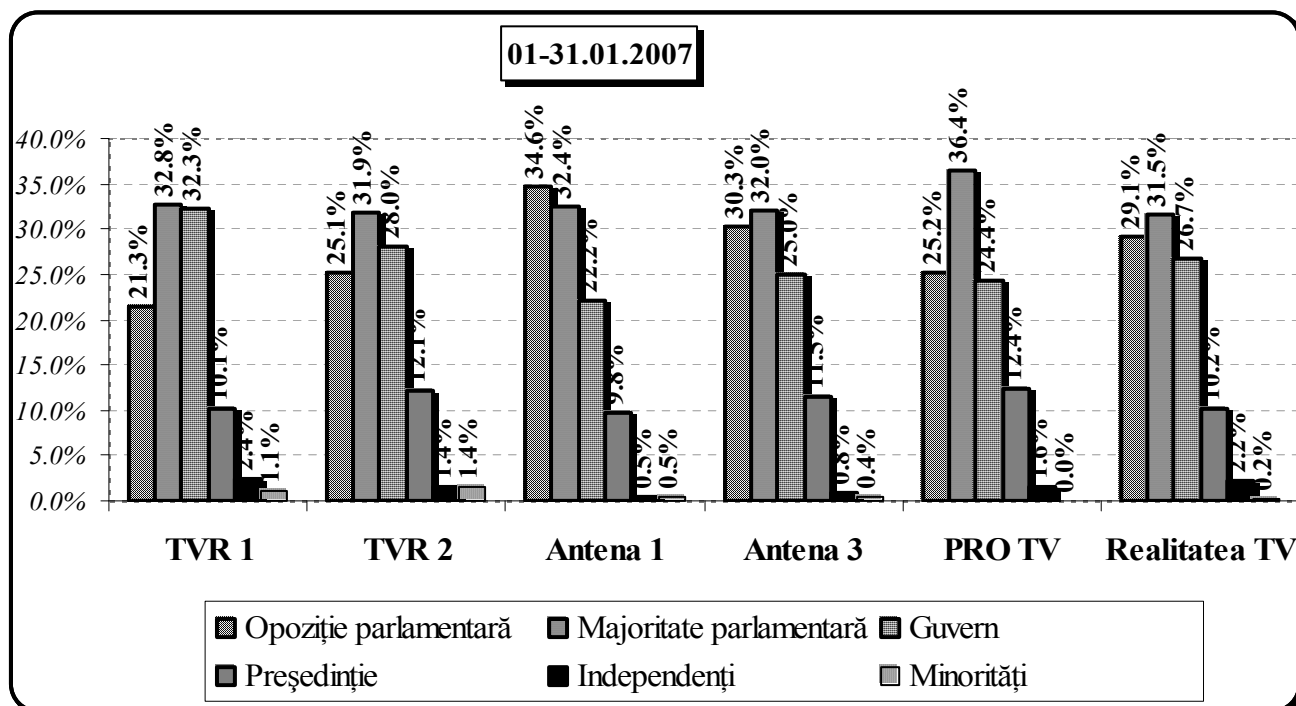
1. Ponderea duratei știrilor politice în durata emisiunilor de știri

Au fost contorizate știrile în care se exprimă personalități politice.



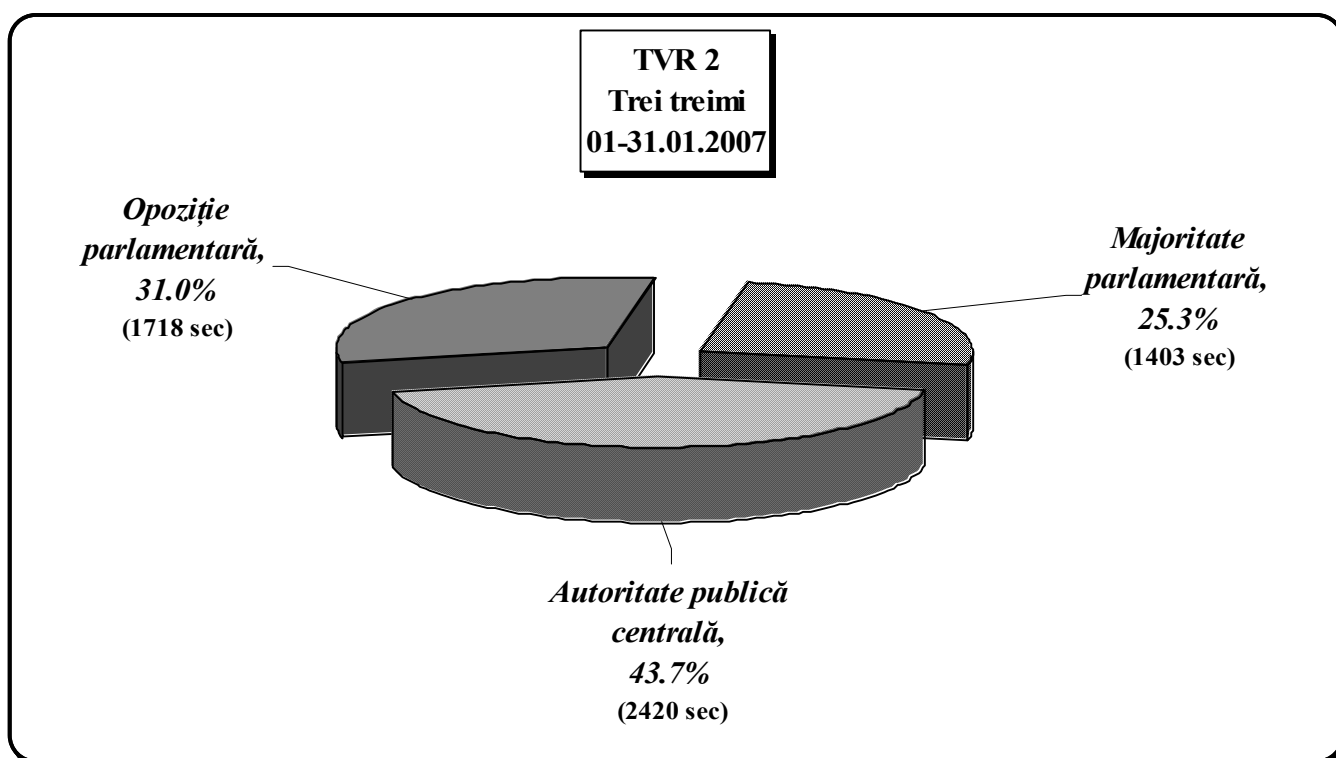
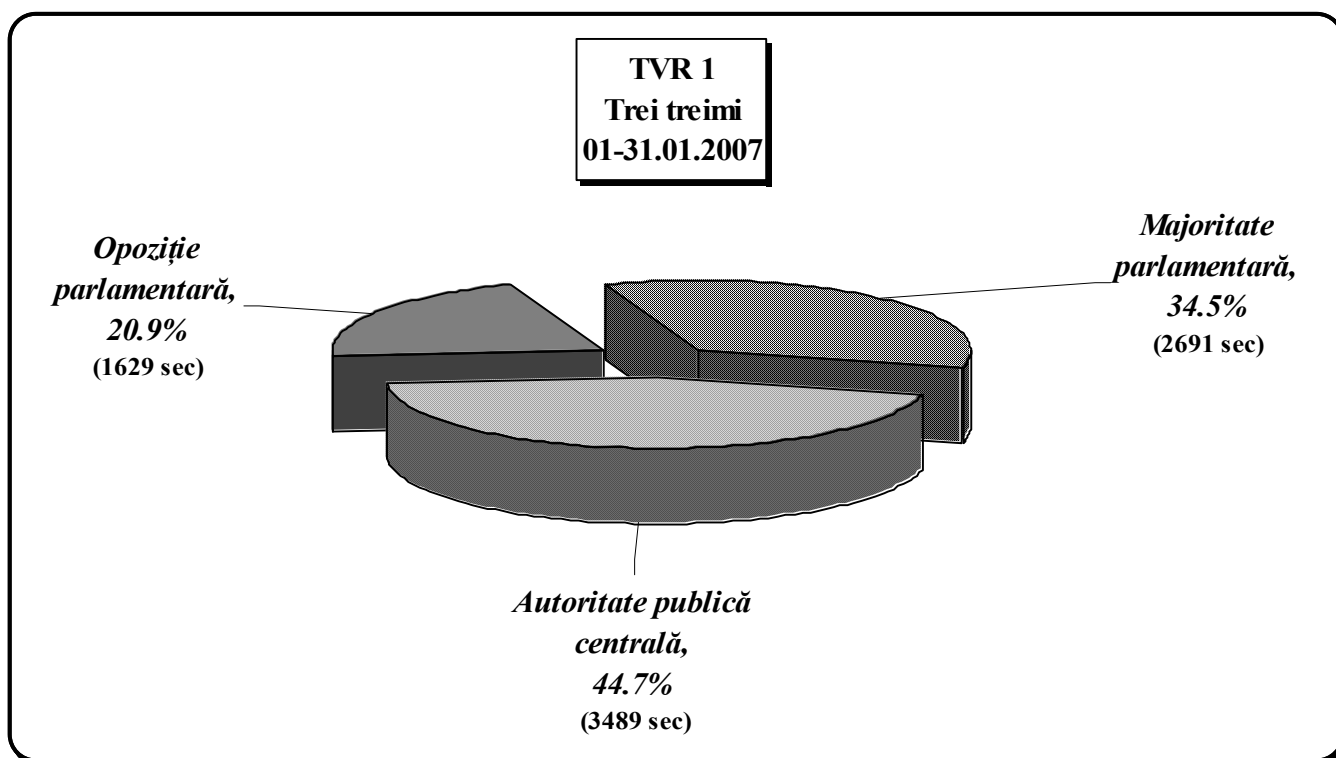
2. Ponderile prezențelor în știri:

- Opoziție parlamentară
- Majoritate parlamentară
- Guvern
- Președinția României
- Independenți
- Minorități



	Opoziție parlamentară	Majoritate parlamentară	Guvern	Președinție	Independenți	Minorități
TVR 1	21.3%	32.8%	32.3%	10.1%	2.4%	1.1%
TVR 2	25.1%	31.9%	28.0%	12.1%	1.4%	1.4%
Antena 1	34.6%	32.4%	22.2%	9.8%	0.5%	0.5%
Antena 3	30.3%	32.0%	25.0%	11.5%	0.8%	0.4%
PRO TV	25.2%	36.4%	24.4%	12.4%	1.6%	0.0%
Realitatea TV	29.1%	31.5%	26.7%	10.2%	2.2%	0.2%

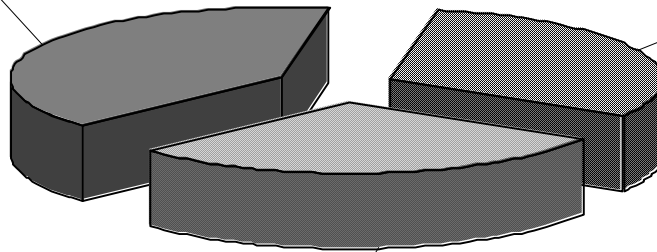
3. REGULA CELOR TREI TREIMI (Art. 74. – (1)) – emisiuni de știri



**Antena 1
Trei treimi
01-31.01.2007**

*Opoziție
parlamentară,
39.7%
(2475 sec)*

*Majoritate
parlamentară,
30.8%
(1922 sec)*

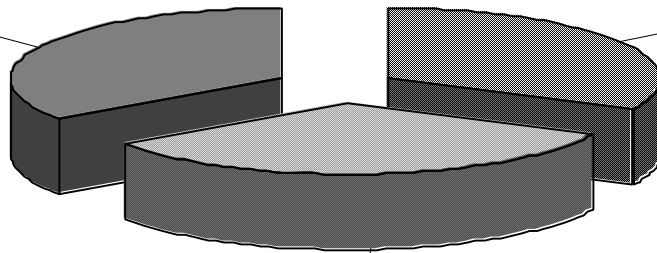


*Autoritate publică
centrală,
29.5%
(1840 sec)*

**Antena 3
Trei treimi
01-31.01.2007**

*Opoziție
parlamentară,
34.6%
(4851 sec)*

*Majoritate
parlamentară,
32.3%
(4532 sec)*

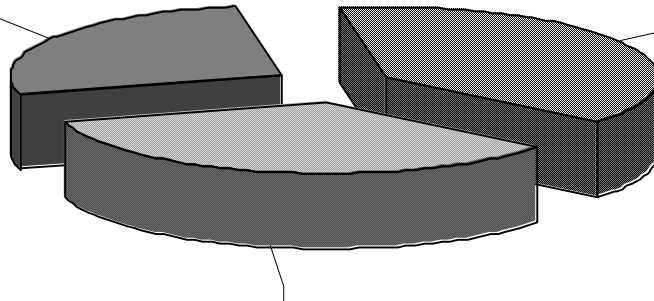


*Autoritate publică
centrală,
33.1%
(4638 sec)*

PRO TV
Trei treimi
01-31.01.2007

*Opoziție
parlamentară,*
26.5%
(1062 sec)

*Majoritate
parlamentară,*
38.7%
(1550 sec)

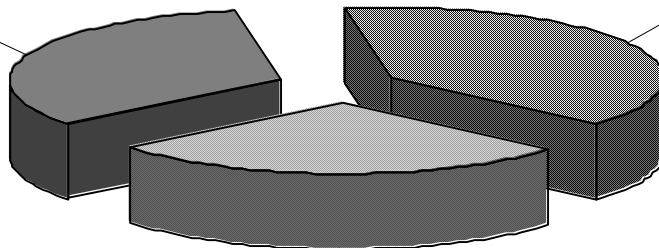


*Autoritate publică
centrală,*
34.8%
(1393 sec)

Realitatea TV
Trei treimi
01-31.01.2007

*Opoziție
parlamentară,*
32.9%
(3580 sec)

*Majoritate
parlamentară,*
39.1%
(4261 sec)



*Autoritate publică
centrală,*
28.0%
(3048 sec)

4. PERSONALITĂȚILE POLITICE

4.1. TOP 10 – Cele mai mediatizate personalități politice – fiecare post monitorizat

TVR 1

	Nume și prenume	Apartenența	Nr. intervenții	Durata intervențiilor[s]
1.	Călin Popescu Tăriceanu	PNL	34	1351
2.	Traian Băsescu	Președinție	33	1653
3.	Mircea Geoană	PSD	20	387
4.	Emil Boc	PD	12	307
5.	Varujan Vosganian	PNL	9	208
6.	Vasile Blaga	PD	9	119
7.	George Copos	PC	8	199
8.	Adrian Iorgulescu	PNL	8	166
9.	Oana Marinescu	Guvern	7	593
10.	Adriean Videanu	PD	7	141

TVR 2

	Nume și prenume	Apartenența	Nr. intervenții	Durata intervențiilor[s]
1.	Traian Băsescu	Președinție	21	745
2.	Călin Popescu Tăriceanu	PNL	19	533
3.	Mircea Geoană	PSD	14	295
4.	Adrian Iorgulescu	PNL	6	612
5.	Varujan Vosganian	PNL	6	125
6.	Emil Boc	PD	6	124
7.	Aristotel Căncescu	PNL	4	85
8.	Vasile Blaga	PD	4	51
9.	Bogdan Olteanu	PNL	3	201
10.	Sulfina Barbu	PD	3	171

Antena 1

	Nume și prenume	Apartenența	Nr. intervenții	Durata intervențiilor[s]
1.	Traian Băsescu	Președinție	40	1080
2.	Călin Popescu Tăriceanu	PNL	34	1035
3.	Dan Voiculescu	PC	18	692
4.	Adriean Videanu	PD	16	286
5.	Gheorghe Copos	PC	16	275
6.	Dumitru Dragomir	PRM	14	230
7.	Mihail Hărdău	PD	13	260
8.	Adrian Iorgulescu	PNL	12	183
9.	Emil Boc	PD	11	193
10.	Ludovic Orban	PNL	8	134

Antena 3

	Nume și prenume	Apartenența	Nr. intervenții	Durata intervențiilor[s]
1.	Traian Băsescu	Președinție	59	3294
2.	Călin Popescu Tăriceanu	PNL	51	2087
3.	Mircea Geoană	PSD	31	1174
4.	Emil Boc	PD	22	694
5.	Ludovic Orban	PNL	14	541
6.	Dan Voiculescu	PC	13	614
7.	Puiu Hașotti	PNL	13	321
8.	Radu Stroe	PNL	12	372
9.	Aristotel Căncescu	PNL	10	259
10.	Lucian Iliescu	PNL	10	257

PRO TV

	Nume și prenume	Apartenența	Nr. intervenții	Durata intervențiilor[s]
1.	Călin Popescu Tăriceanu	PNL	33	1022
2.	Traian Băsescu	Președinție	32	811
3.	Mircea Geoană	PSD	13	282
4.	Emil Boc	PD	11	310
5.	Dumitru Dragomir	PRM	10	176
6.	Adrian Iorgulescu	PNL	8	108
7.	Răzvan Murgeanu	PD	8	103
8.	Vasile Blaga	PD	8	92
9.	Varujan Vosganian	PNL	7	131
10.	Elena Udrea	PD	5	71

Realitatea TV

	Nume și prenume	Apartenența	Nr. intervenții	Durata intervențiilor[s]
1.	Traian Băsescu	Președinție	52	2730
2.	Călin Popescu Tăriceanu	PNL	47	1373
3.	Mircea Geoană	PSD	36	712
4.	Emil Boc	PD	30	713
5.	Ludovic Orban	PNL	17	445
6.	Varujan Vosganian	PNL	15	396
7.	Ion Iliescu	PSD	13	361
8.	Radu Stroe	PNL	13	315
9.	George Copos	PC	11	172
10.	Mihail Hărdău	PD	10	238

4.2.1. Top – Cele mai mediatizate personalități politice în emisiunile de știri

DUPĂ DURATA INTERVENȚIILOR

Toate posturile de televiziune monitorizate

Nr. crt.	Nume și prenume	Apartenența	Durata	Număr
1	<i>Traian Băsescu</i>	Președinție	10313	237
2	<i>Călin Popescu Tăriceanu</i>	PNL	7401	218
3	<i>Micea Geoană</i>	PSD	2929	120
4	<i>Emil Boc</i>	PD	2341	92
5	<i>George Copos</i>	PC	898	88
6	<i>Adrian Iorgulescu</i>	PNL	1432	51
7	<i>Adrieian Videanu</i>	PD	899	47
8	<i>Varujan Vosganian</i>	PNL	1113	45
9	<i>Ludovic Orban</i>	PNL	1208	44
10	<i>Dan Voiculescu</i>	PC	1593	39
11	<i>Radu Stroe</i>	PNL	998	38
12	<i>Aristotel Căncescu</i>	PNL	783	38
13	<i>Mihail Hărdău</i>	PD	795	35
14	<i>Ion Iliescu</i>	PSD	781	35
15	<i>Dumitru Dragomir</i>	PRM	626	35
16	<i>Vasile Blaga</i>	PD	536	34
17	<i>Lucian Iliescu</i>	PNL	699	33
18	<i>Elena Udrea</i>	PD	738	30
19	<i>Oana Marinescu</i>	Guvern	1288	29
20	<i>Bogdan Olteanu</i>	PNL	493	27
21	<i>Codrin Ștefănescu</i>	PC	725	26
22	<i>Sebastian Vlădescu</i>	PNL	561	26
23	<i>Răzvan Murgeanu</i>	PD	282	22
24	<i>Adrian Năstase</i>	PSD	550	21
25	<i>Cristian David</i>	PNL	468	21

4.2.2. Top – Cele mai mediatizate personalități politice în emisiunile de știri

DUPĂ NUMĂRUL DE INTERVENȚII

Toate posturile de televiziune monitorizate

Nr. crt.	Nume și prenume	Apartenența	Număr
1	<i>Traian Băsescu</i>	Președinție	237
2	<i>Călin Popescu Tăriceanu</i>	PNL	218
3	<i>Micea Geoană</i>	PSD	120
4	<i>Emil Boc</i>	PD	92
5	<i>George Copos</i>	PC	88
6	<i>Adrian Iorgulescu</i>	PNL	51
7	<i>Adrieian Videanu</i>	PD	47
8	<i>Varujan Vosganian</i>	PNL	45
9	<i>Ludovic Orban</i>	PNL	44
10	<i>Dan Voiculescu</i>	PC	39
11	<i>Radu Stroe</i>	PNL	38
12	<i>Aristotel Căncescu</i>	PNL	38
13	<i>Mihail Hărdău</i>	PD	35
14	<i>Ion Iliescu</i>	PSD	35
15	<i>Dumitru Dragomir</i>	PRM	35
16	<i>Vasile Blaga</i>	PD	34
17	<i>Lucian Iliescu</i>	PNL	33
18	<i>Elena Udrea</i>	PD	30
19	<i>Oana Marinescu</i>	Guvern	29
20	<i>Bogdan Olteanu</i>	PNL	27
21	<i>Codrin Ștefănescu</i>	PC	26
22	<i>Sebastian Vlădescu</i>	PNL	26
23	<i>Răzvan Murgeanu</i>	PD	22
24	<i>Adrian Năstase</i>	PSD	21
25	<i>Cristian David</i>	PNL	21

5. FORMATIUNI POLITICE

5.1. Duratele și numărul intervențiilor reprezentanților partidelor politice parlamentare în emisiunile de știri

TVR 1

Formațiunea politică	Durata intervenții [s]	Procent durate intervenții	Nr. intervenții	Procent nr. intervenții
♦ D.A.	4547	70.0%	187	64.0%
(Din care PD)	1614	24.8%	84	28.8%
(Din care PNL)	2933	45.2%	103	35.3%
♦ UDMR	307	4.7%	15	5.1%
♦ PC	368	5.7%	18	6.2%
♦ PRM	256	3.9%	12	4.1%
♦ PSD	1017	15.7%	60	20.5%

TVR 2

Formațiunea politică	Durata intervenții [s]	Procent durate intervenții	Nr. intervenții	Procent nr. intervenții
♦ D.A.	2942	61.0%	101	62.3%
(Din care PD)	838	17.4%	37	22.8%
(Din care PNL)	2104	43.7%	64	39.5%
♦ UDMR	155	3.2%	8	4.9%
♦ PC	80	1.7%	4	2.5%
♦ PRM	127	2.6%	5	3.1%
♦ PSD	1516	31.5%	44	27.2%

Antena 1

Formațiunea politică	Durata intervenții [s]	Procent durate intervenții	Nr. intervenții	Procent nr. intervenții
♦ D.A.	3469	57.8%	204	58.1%
(Din care PD)	1405	23.4%	91	25.9%
(Din care PNL)	2064	34.4%	113	32.2%
♦ UDMR	43	0.7%	4	1.1%
♦ PC	1250	20.8%	48	13.7%
♦ PRM	320	5.3%	22	6.3%
♦ PSD	916	15.3%	73	20.8%

Antena 3

Formațiunea politică	Durata intervenții [s]	Procent durate intervenții	Nr. intervenții	Procent nr. intervenții
♦ D.A.	7337	57.8%	246	58.9%
(Din care PD)	1965	15.5%	71	17.0%
(Din care PNL)	5372	42.3%	175	41.9%
♦ PC	1704	13.4%	48	11.5%
♦ UDMR	516	4.1%	16	3.8%
♦ PRM	649	5.1%	14	3.3%
♦ PSD	2498	19.7%	94	22.5%

PRO TV

Formațiunea politică	Durata intervenții [s]	Procent durate intervenții	Nr. intervenții	Procent nr. intervenții
♦ D.A.	2684	71.4%	138	67.0%
(Din care PD)	921	24.5%	56	27.2%
(Din care PNL)	1763	46.9%	82	39.8%
♦ UDMR	12	0.3%	2	1.0%
♦ PC	133	3.5%	6	2.9%
♦ PRM	193	5.1%	13	6.3%
♦ PSD	736	19.6%	47	22.8%

Realitatea TV

Formațiunea politică	Durata intervenții [s]	Procent durate intervenții	Nr. intervenții	Procent nr. intervenții
♦ D.A.	6365	61.7%	266	60.3%
(Din care PD)	2113	20.5%	91	20.6%
(Din care PNL)	4252	41.2%	175	39.7%
♦ UDMR	337	3.3%	16	3.6%
♦ PC	960	9.3%	40	9.1%
♦ PRM	572	5.5%	17	3.9%
♦ PSD	2074	20.1%	102	23.1%

Total, toate posturile monitorizate

Formațiunea politică	Durata intervenții [s]	Procent durate intervenții	Nr. intervenții	Procent nr. intervenții
♦ D.A.	27344	62.0%	1142	61.1%
(Din care PD)	8856	20.1%	430	23.0%
(Din care PNL)	18488	41.9%	712	38.1%
♦ UDMR	1370	3.1%	61	3.3%
♦ PC	4495	10.2%	164	8.8%
♦ PRM	2117	4.8%	83	4.4%
♦ PSD	8757	19.9%	420	22.5%

7. Condiții egale de exprimare pentru reprezentanții puterii și opoziției (Art. 75.) – alte emisiuni decât cele de știri

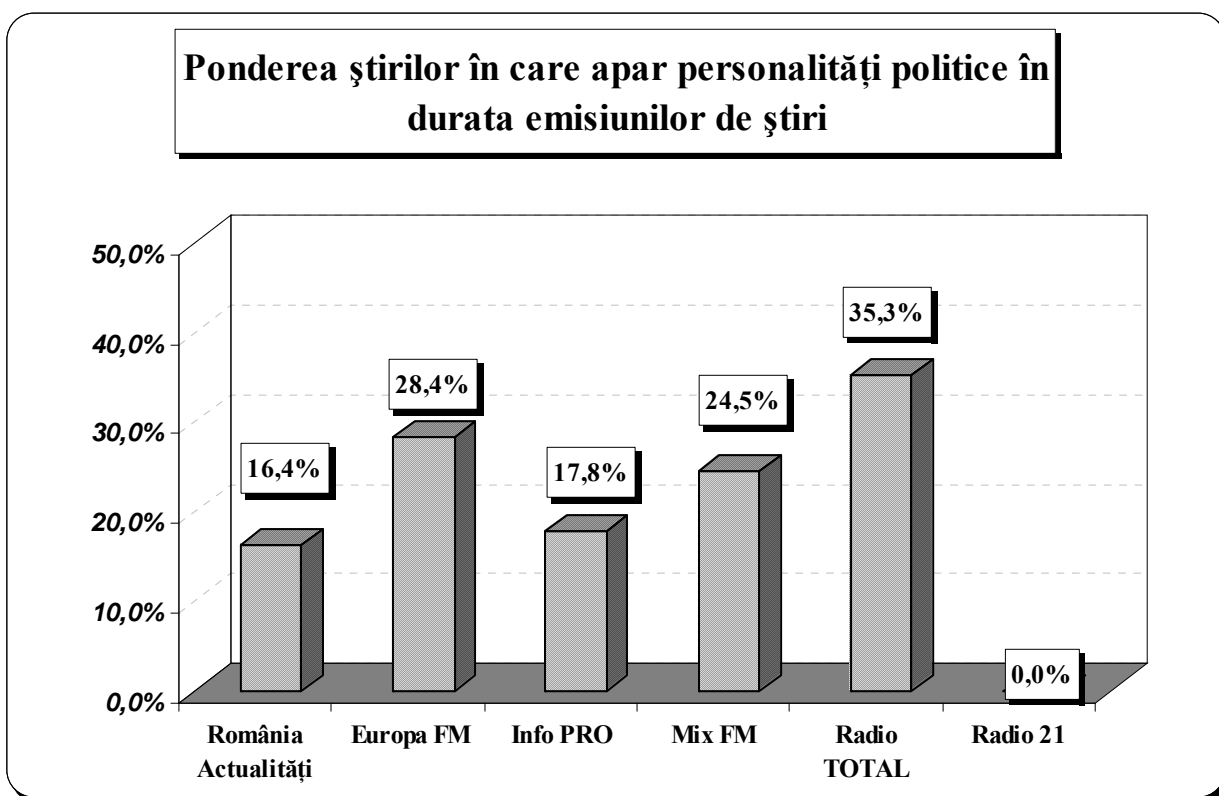
Categorie	TVR 1	TVR 2	Antena 1	Antena 3	PRO TV	Realitatea TV	B1 TV	Național TV	OTV	Total
<i>Putere</i>	46	10	23	50	0	234	24	1	27	415
<i>Opoziție</i>	29	11	14	17	0	163	25	0	15	274

8. Top – Cele mai mediatizate personalități politice în alte emisiuni decât cele de știri**Toate posturile de televiziune monitorizate**

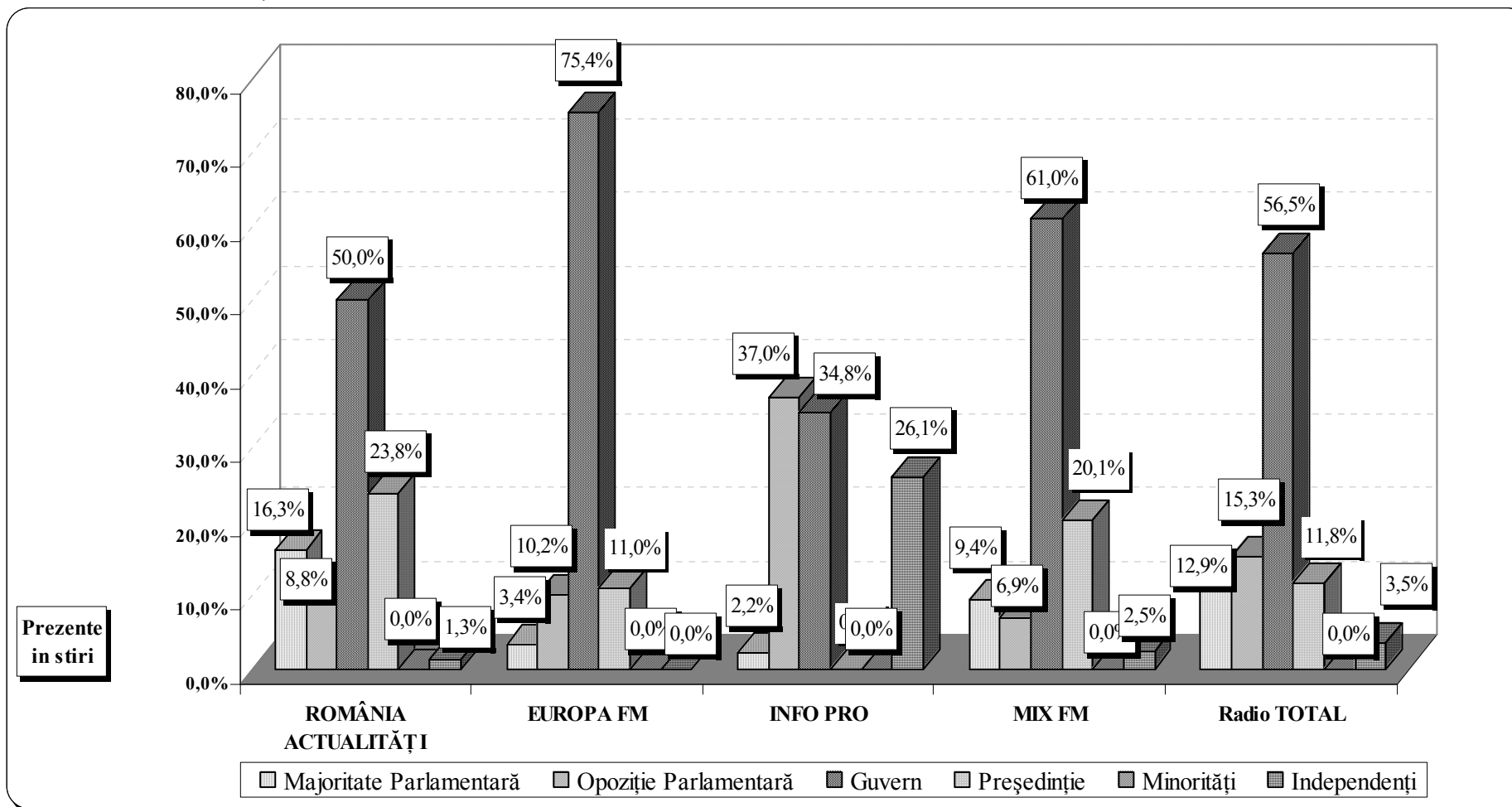
Nr. crt.	Personalitate politică	Apartenența	Nr. prezențe
1	<i>Popescu Tăriceanu Călin</i>	PNL	45
2	<i>Boc Emil</i>	PD	32
3	<i>Geoană Mircea</i>	PSD	24
4	<i>Orban Ludovic</i>	PNL	24
5	<i>Iliescu Ion</i>	PSD	16
6	<i>Olteanu Bogdan</i>	PNL	16
7	<i>Bolcaș Lucian</i>	PRM	15
8	<i>Meleșcanu Teodor</i>	PNL	14
9	<i>Udrea Elena</i>	PD	14
10	<i>Vosganian Varujan</i>	PNL	14
11	<i>Antonescu Crin</i>	PNL	13
12	<i>Voiculescu Dan</i>	PC	13
13	<i>Diaconescu Cristian</i>	PSD	12
14	<i>Ponta Victor</i>	PSD	12
15	<i>David Cristian</i>	PNL	11
16	<i>Năstase Adrian</i>	PSD	11
17	<i>Iorgovan Antonie</i>	PSD	10
18	<i>Preda Cezar</i>	PD	10
19	<i>Ștefănescu Codrin</i>	PC	10
20	<i>Videanu Adrieian</i>	PD	10
21	<i>Iorgulescu Adrian</i>	PNL	9
22	<i>Nicolai Norica</i>	PNL	9
23	<i>Corlățean Titus</i>	PSD	9
24	<i>Cioroianu Adrian</i>	PNL	8
25	<i>Căncescu Aristotel</i>	PNL	7

Decizia C.N.A. nr. 187/2006, Titlul IV, privind asigurarea informării corecte și a pluralismului:

1. Ponderea duratei știrilor în care apar personalități politice în durata emisiunilor de știri

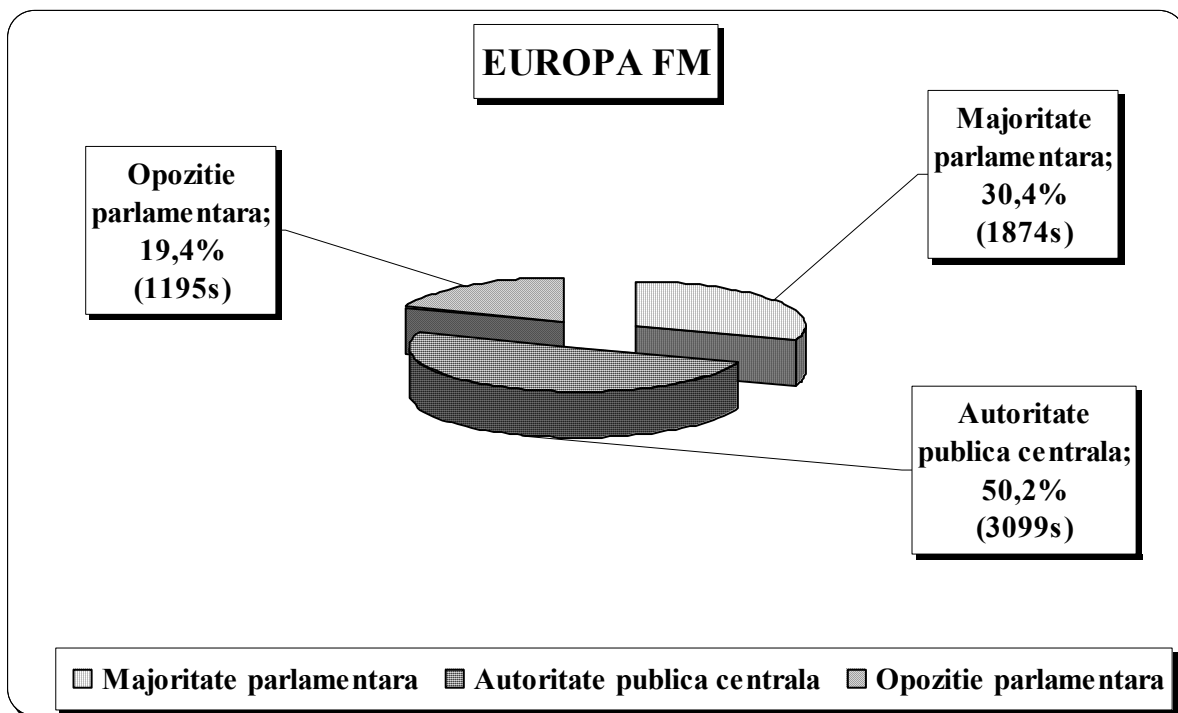




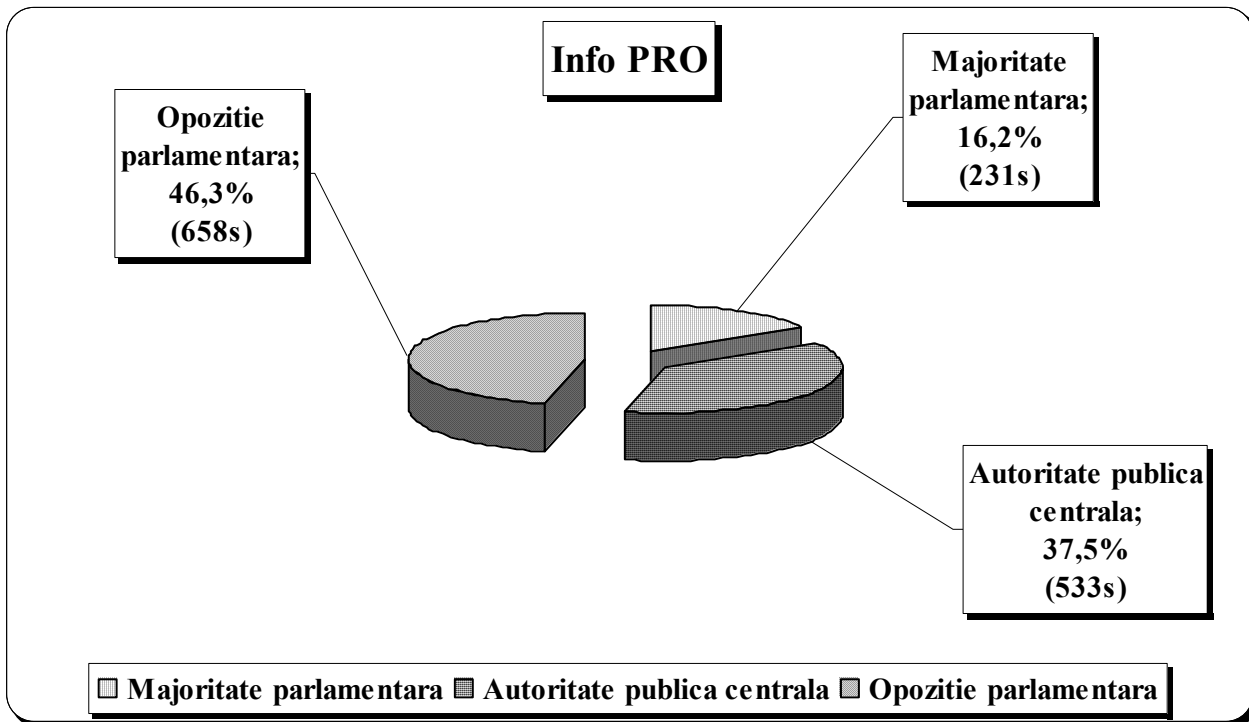
2. Ponderile prezențelor în știri ale membrilor Parlamentului, Guvernului și a Președintelui României

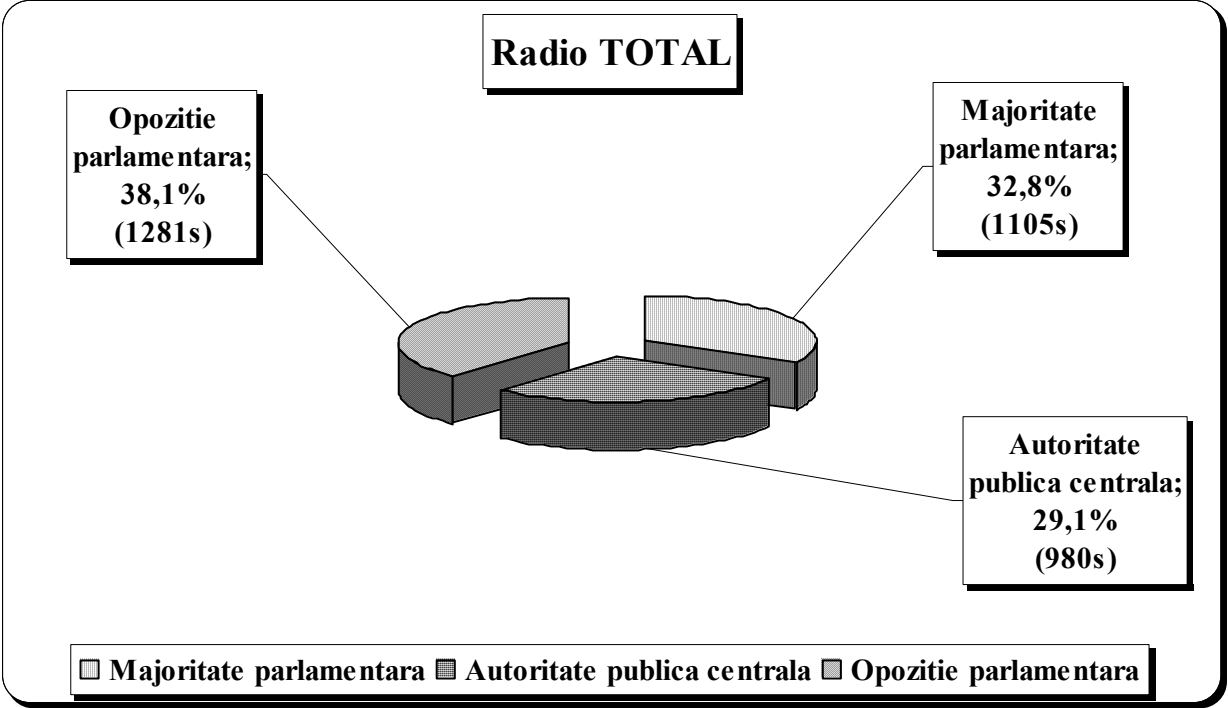


	ROMÂNIA ACTUALITĂȚI	EUROPA FM	INFO PRO	MIX FM	Radio TOTAL
Majoritate Parlamentară	16,3%	3,4%	2,2%	9,4%	12,9%
Opoziție Parlamentară	8,8%	10,2%	37,0%	6,9%	15,3%
Guvern	50,0%	75,4%	34,8%	61,0%	56,5%
Președinție	23,8%	11,0%	0,0%	20,1%	11,8%
Minorități	0,0%	0,0%	0,0%	0,0%	0,0%
Independenți	1,3%	0,0%	26,1%	2,5%	3,5%

3. REGULA CELOR TREI TREIMI (Art. 74.-(1)) – emisiuni de știri







4. PERSONALITĂȚILE POLITICE

4.1. TOP 10 – Cele mai mediatizate personalități politice – fiecare post monitorizat

România Actualități

Nume și prenume	Apartenența	Nr. intervenții	Durata intervenții[s]
Băsescu Traian	Presedinte	17	468
Geoană Mircea	PSD	16	386
Popescu Tăriceanu Călin	PNL	15	322
Boc Emil	PD	13	246
Vosganian Varujan	PNL	10	233
Marinescu Oana	Guvern	4	113
Iorgovan Antonie	PSD	4	65
Macovei Monica	Guvern	3	95
Nicolai Norica	PNL	3	48
Diaconescu Cristian	PSD	3	41
Ștefănescu Codrin	PC	3	41

Europa FM

Nume și prenume	Apartenența	Nr. intervenții	Durata intervenții[s]
Călin Popescu Tăriceanu	PNL	22	810
Mircea Geoană	PSD	15	464
Traian Băsescu	Presedinte	13	732
Varujan Vosganian	PNL	11	483
Oana Marinescu	Guvern	11	371
Emil Boc	PD	11	316
Adriean Videanu	PD	10	425
Mihail Hărdău	PD	7	284
Sebastian Vlădescu	PNL	7	193
Monica Macovei	Guvern	6	257
Bela Marko	UDMR	5	190
Cristian Diaconescu	PSD	5	185
Codrin Ștefănescu	PC	5	122

InfoPro

Nume și prenume	Apartenența	Nr. intervenții	Durata intervenții[s]
Traian Băsescu	Presedinte	12	459
Călin Popescu Tăriceanu	PNL	12	397
George Copos	PC	9	159
Mircea Geoană	PSD	8	210
Dumitru Dragomir	PRM	8	194
Dan Voiculescu	PC	3	86
Emil Boc	PD	3	53
Vasile Blaga	PD	2	58
Adrian Videanu	PD	2	38

Mix FM

Nume și prenume	Apartenența	Nr. intervenții	Durata intervenții[s]
Călin Popescu Tăriceanu	PNL	36	1001
Traian Băsescu	Presedinte	31	1321
Emil Boc	PD	21	518
Mircea Geoană	PSD	18	491
Varujan Vosganian	PNL	14	493
Bogdan Olteanu	PNL	8	124
Eugen Nicolăescu	PNL	7	241
Oana Marinescu	Guvern	6	172
Mihai Șeitan	Guvern	5	199
Adrian Iorgulescu	PNL	5	178
Dan Voiculescu	PC	5	139
Cristian Diaconescu	PSD	5	115

Radio TOTAL

Nume și prenume	Apartenența	Nr. intervenții	Durata intervenții[s]
Călin Popescu Tăriceanu	PNL	19	464
Mircea Geoană	PSD	14	223
Traian Băsescu	Presedinte	8	222
Emil Boc	PD	8	136
Radu Stroe	PNL	7	142
Ludovic Orban	PNL	7	117
Adrian Videanu	PD	7	106
Cristian Diaconescu	PSD	6	136
Codrin Ștefănescu	PC	6	103
Varujan Vosganian	PNL	5	89
Sebastian Vlădescu	PNL	5	81

4.2. Top – Cele mai mediatizate personalități politice în emisiunile de știri Toate posturile de radio monitorizate(durata intervențiilor).

Nr. crt.	Nume și prenume	Apartenența	Durata intervenții[s]	Nr. intervenții
1.	Traian Băsescu	Presedinte	3202	81
2.	Călin Popescu Tăriceanu	PNL	2994	104
3.	Mircea Geoană	PSD	1774	71
4.	Varujan Vosganian	PNL	1298	40
5.	Emil Boc	PD	1269	56
6.	Oana Marinescu	Guvern	656	21
7.	Adrian Videanu	PD	569	19
8.	Cristian Diaconescu	PSD	477	19
9.	Sebastian Vlădescu	PNL	274	12
10.	Codrin Ștefănescu	PC	266	14

**4.2. Top – Cele mai mediatizate personalități politice în emisiunile de știri
Toate posturile de radio monitorizate (numărul de intervenții).**

Nr. Crt.	Nume și prenume	Apartenența	Nr. Intervenții
1.	Călin Popescu Tăriceanu	PNL	104
2.	Traian Băsescu	Presedinte	81
3.	Mircea Geoană	PSD	71
4.	Emil Boc	PD	56
5.	Varujan Vosganian	PNL	40
6.	Oana Marinescu	Guvern	21
7.	Adrian Videanu	PD	19
8.	Cristian Diaconescu	PSD	19
9.	Codrin Ștefănescu	PC	14
10.	Sebastian Vlădescu	PNL	12

5. FORMAȚIUNI POLITICE

5.1. Duratele și numărul intervențiilor reprezentanților partidelor politice parlamentare în emisiunile de știri

**România
Actualități**

Formațiunea politică	Durata intervenții [s]	Nr. știri
<i>D.A.</i>	1571	76
<i>-Din care PD</i>	606	29
<i>-Din care PNL</i>	965	47
<i>UDMR</i>	189	7
<i>PC</i>	73	5
<i>PRM</i>	84	5
<i>PSD</i>	553	27

Europa FM

Formațiunea politică	Durata intervenții [s]	Nr. știri
<i>D.A.</i>	3969	117
<i>-Din care PD</i>	1541	47
<i>-Din care PNL</i>	2428	70
<i>UDMR</i>	233	7
<i>PC</i>	146	6
<i>PRM</i>	0	0
<i>PSD</i>	1049	35

Info PRO

Formațiunea politică	Durata intervenții [s]	Nr. știri
<i>D.A.</i>	749	28
<i>-Din care PD</i>	186	10
<i>-Din care PNL</i>	563	18
<i>UDMR</i>	0	0
<i>PC</i>	245	12
<i>PRM</i>	200	9
<i>PSD</i>	228	9

Mix FM

Formațiunea politică	Durata intervenții [s]	Nr. știri
<i>D.A.</i>	4160	148
<i>-Din care PD</i>	1324	50
<i>-Din care PNL</i>	2836	98
<i>UDMR</i>	137	5
<i>PC</i>	174	6
<i>PRM</i>	90	4
<i>PSD</i>	1004	37

Radio TOTAL	Formațiunea politică	Durata intervenției [s]	Nr. știri
	<i>D.A.</i>	1893	92
	<i>-Din care PD</i>	633	33
	<i>-Din care PNL</i>	1260	59
	<i>UDMR</i>	53	2
	<i>PC</i>	295	15
	<i>PRM</i>	194	10
	<i>PSD</i>	778	38

5.2. Duratele și numărul intervențiilor reprezentanților partidelor politice parlamentare în emisiunile de știri
Toate posturile de radio monitorizate

Formațiunea politică	Durata intervenției [s]	Nr. știri
<i>D.A.</i>	12342	461
<i>-Din care PD</i>	4290	169
<i>-Din care PNL</i>	8052	292
<i>UDMR</i>	612	21
<i>PC</i>	933	44
<i>PRM</i>	568	28
<i>PSD</i>	3612	146

6. Condiții egale de exprimare pentru reprezentanții puterii și opoziției în alte emisiuni decât cele de știri (număr prezente)

Categorie	România Actualități	Mix FM	Radio Guerrilla	Radio TOTAL	Total aparitii
<i>Putere</i>	145	191	14	10	360
<i>Opoziție</i>	77	68	8	7	160

7. Top – Cele mai mediatizate personalități politice în alte emisiuni decât cele de știri

Toate posturile de radio monitorizate

Nr. crt.	Personalitate politică	Apartenența	Nr. prezențe
1	Călin Popescu Tăriceanu	PNL	58
2	Mircea Geoană	PSD	39
3	Emil Boc	PD	22
4	Monica Macovei	Guvern	19
5	Varujan Vosganian	PNL	18
6	Cristian Diaconescu	PSD	13
7	Adrian Iorgulescu	PNL	8
8	Dan Voiculescu	PC	8
9	Ioan Oltean	PD	8
10	Adrian Năstase	PSD	7
11	Bogdan Olteanu	PNL	7
12	Corneliu Vadim Tudor	PRM	7
13	Cristian David	PNL	7
14	Daniela Nicoleta Andreescu	PD	7
15	Eugen Nicolăescu	PNL	7
16	Lucian Iliescu	PNL	7
17	Marian Avram	PD	7
18	Cezar Preda	PD	6
19	Ion Iliescu	PSD	6
20	Lucian Bolcaș	PRM	6
21	Mihai Răzvan Ungureanu	PNL	6
22	Sebastian Vlădescu	PNL	6