

CONSILIUL NAȚIONAL AL AUDIOVIZUALULUI

Direcția Monitorizare

Raport de monitorizare

În perioada 01-30.09.2005 au fost monitorizate principalele emisiuni de știri, dezbateri, divertisment ale principalelor posturi de televiziune și de radio.

Obiectivul monitorizării a fost verificarea respectării dispozițiilor Deciziei C.N.A. nr. 40/2004 privind asigurarea informării corecte și a pluralismului:

Art. 4.-(1) - În aplicarea art. 1 alin. (1) lit. a), radiodifuzorii aflați sub jurisdicția României vor respecta regula celor trei părți, după cum urmează:

a) o treime din timpul total destinat exprimării punctelor de vedere ale reprezentanților puterii și opoziției va fi alocată opoziției parlamentare (senatori, deputați, persoane cu funcții de conducere în partide, primari, consilieri locali și județeni);

b) o treime din timpul total destinat exprimării punctelor de vedere ale reprezentanților puterii și opoziției va fi alocată reprezentanților autorității publice centrale (primul-ministru, miniștri, secretari de stat, prefeți, și purtători de cuvânt ai acestora);

c) o treime din timpul total destinat exprimării punctelor de vedere ale reprezentanților puterii și opoziției va fi alocată partidelor care formează majoritatea parlamentară (senatori, deputați, persoane cu funcții de conducere în partide, primari, consilieri locali și județeni).

Art. 5. – În emisiunile de dezbateri, de divertisment și sportive, reprezentanții puterii și opoziției, în cazul în care sunt invitați, vor beneficia de condiții egale de exprimare.

Instrucțiunea nr. 2 din 2004 privind metodologia de aplicare a Deciziei CNA nr. 40/2004:

Art. 1. - Monitorizarea respectării, în cadrul programelor de știri, a regulii “celor trei părți”, prevăzută în art. 4 alin. (1) din Decizia C.N.A. nr. 40/2004, se va face având în vedere timpul de exprimare directă al reprezentanților autorității publice centrale, majorității și opoziției parlamentare.

Art. 2. - Monitorizarea respectării principiului „condițiilor egale de exprimare”, prevăzută în art. 5 al Deciziei C.N.A. nr. 40/2004, se va face, pentru emisiunile de dezbateri și de divertisment, având în vedere participarea numerică a invitaților, astfel încât, la sfârșitul fiecărei luni, participarea reprezentanților puterii și opoziției să fie egală.

Posturi și emisiuni monitorizate:

Televiziune	Emisiuni de știri	Ora de difuzare	Emisiuni de dezbateri, divertisment
TVR 1	Jurnalul TVR	19.00	Ceasul deșteptător, Dănutz S.R.L., Ediție Specială, Interes general, Orizont 2007, România Politică, Viața Satului
Antena 1	Observator	19.00	Canalul de știri
Prima TV	Focus	18.00	Oamenii vorbesc
Pro TV	Știrile PRO TV	19.00	-
Realitatea TV	Jurnal	21.00	Am o știre pentru tine!, Capital TV, Deschide România, Lista lui Carol, Realitatea media, Realitatea Zilei, România între politică și realitate, Sută sută, Zece fix
OTV	Adevăratele știri	19.30	Dan Diaconescu Direct, DDTV- preluare, Fanatik Show, Micul nostru Paris, Noi între noi, Proiecte și investiții, Repere românești, Rodul pământului, Sport Show, ȘAH MAT, Zori de zi
Național TV	24 de ore	18.30	-
B1 TV	6! Vine presa, Știrile Naționale	19.00	6! Vine presa, Briefing, Economia în 60 de minute, Nașul, Ne privește, Trenul vieții
Radio	Emisiunea	Ora de difuzare	Emisiuni de dezbateri, divertisment
România Actualități	Radiojurnal	07.00	AUDIENȚA RADIO, Clipa în direct, Cum comentați actualitatea?, Iarba verde de acasă, Matinal, Apel matinal, Sfertul academic, Studio deschis, Tribunalul verde, Viața economică, 100 de minute de actualitate, Ora Armatei, România la ora Europei, Echipa specială, Interesul tuturor, Școala afacerilor
Europa FM	Știri	07.00 – 14.00	
INFO PRO	Știrile INFO PRO	07.00 – 14.00	Ascultă aici!, Urechile sus!, Cristi Tabără pe ei, Info Promenada, Sport show
Național FM	Știri naționale	07.00 – 14.00	România-o aventură continuă
Radio Guerrilla		07.00 – 14.00	Asta la revista presei, Guerrilla -raport

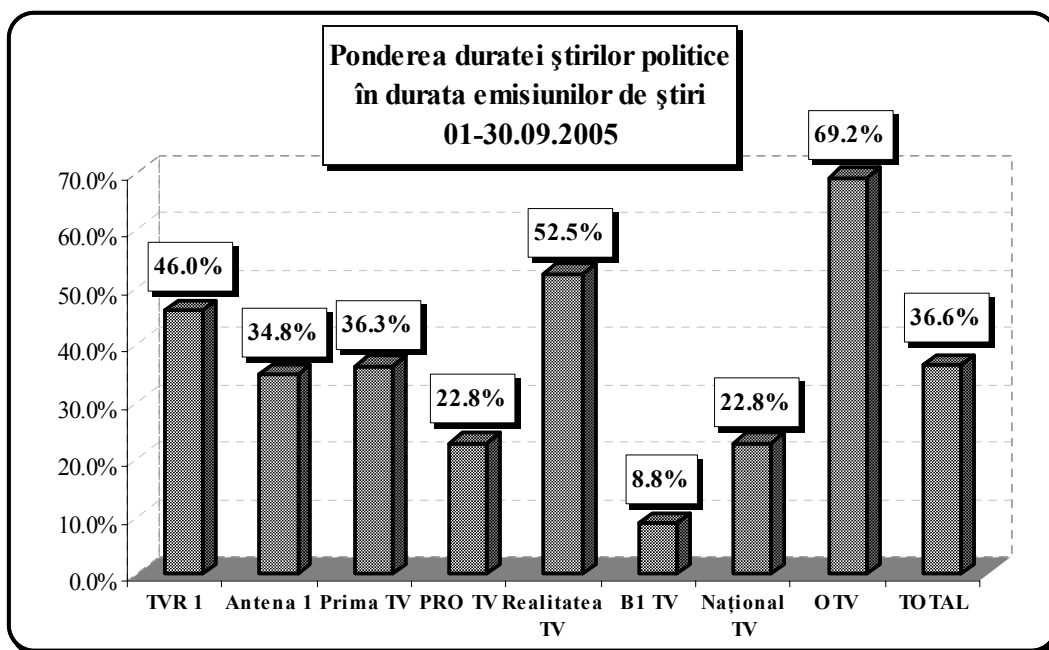
Rezultatele monitorizării sunt anexate.

11.10.2005

Direcția Monitorizare

Decizia C.N.A. nr. 40/2004 privind asigurarea informării corecte și a pluralismului:

1. Ponderea duratei știrilor politice în durata emisiunilor de știri

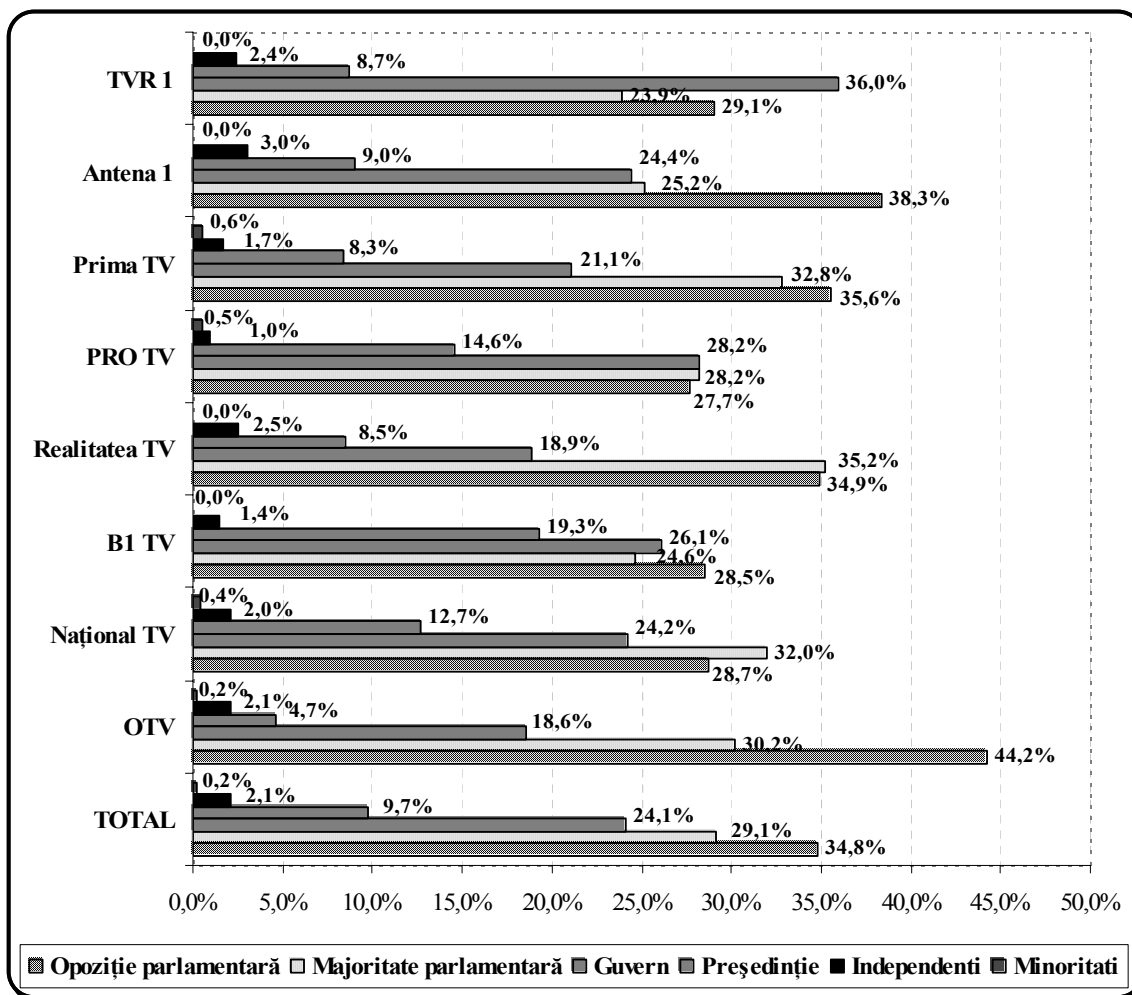


2. Agenda principalelor evenimente prezentate de canale TV - Septembrie 2005

- ◆ *Discuții privind majorarea TVA;*
- ◆ *Întâlnirea parlamentarilor liberali pentru stabilirea strategiei proxime;*
- ◆ *Reforma clasei politice din perspectiva PSD;*
- ◆ *Festivalul George Enescu;*
- ◆ *Începerea noului an școlar;*
- ◆ *Remanierea secretarilor de stat (conform evaluării ministerelor);*
- ◆ *Modificări ale Regulamentului Camerei;*
- ◆ *Consultări Președinte – partide parlamentare în legătură cu reforma clasei politice;*
- ◆ *Inundații în București și în țară (Costinești, Tuzla, Bărbulești etc.)*

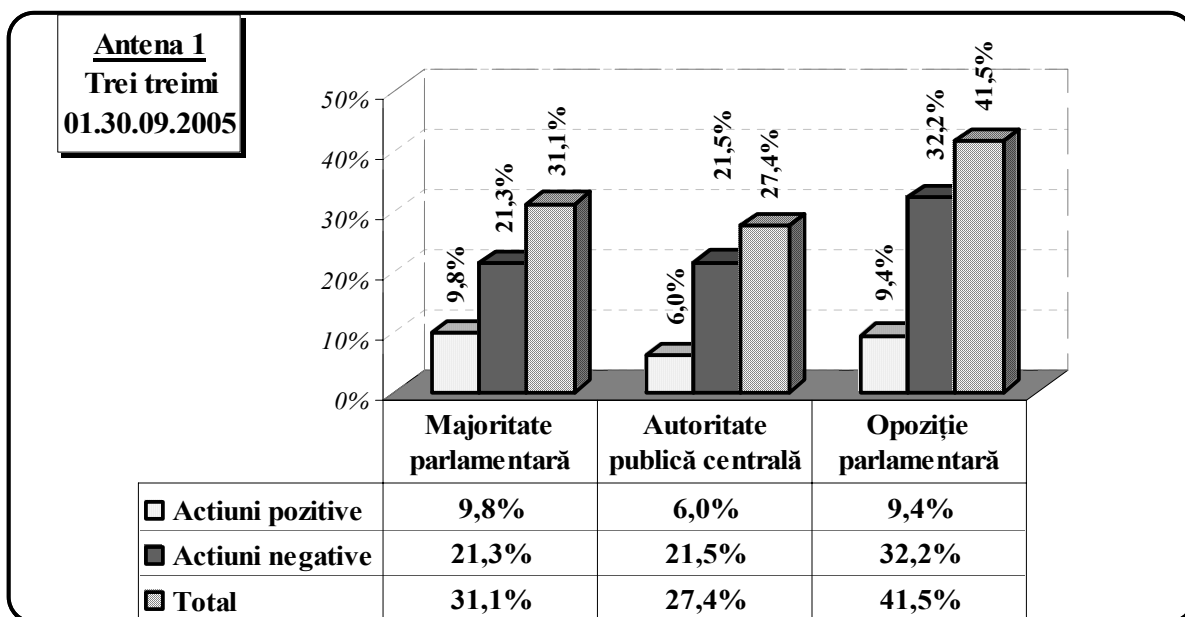
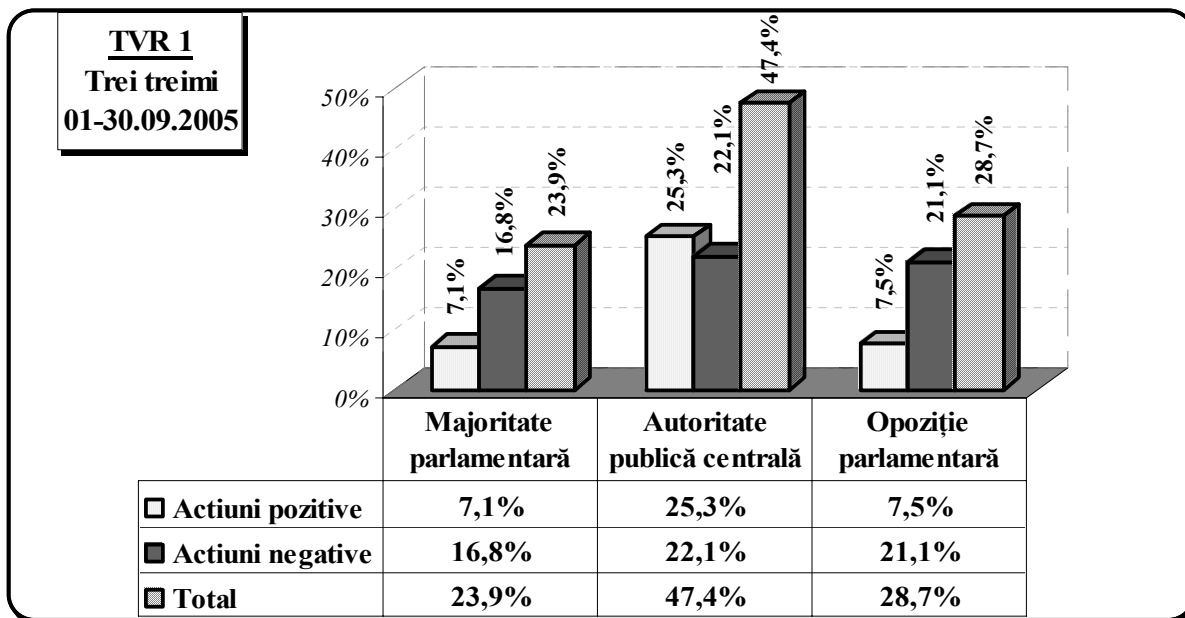
3. Ponderile prezențelor în știri:

- Opoziție parlamentară
- Majoritate parlamentară
- Guvern
- Președinția României
- Independenți
- Minorități

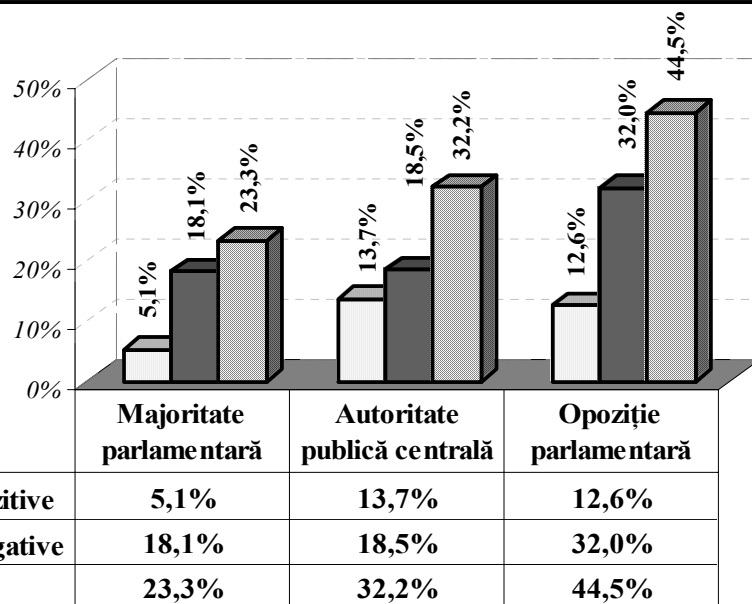


Postul	Opoziție parlamentară	Majoritate parlamentară	Guvern	Președinție	Independenți	Minorități
TVR 1	29,1%	23,9%	36,0%	8,7%	2,4%	0,0%
Antena 1	38,3%	25,2%	24,4%	9,0%	3,0%	0,0%
Prima TV	35,6%	32,8%	21,1%	8,3%	1,7%	0,6%
PRO TV	27,7%	28,2%	28,2%	14,6%	1,0%	0,5%
Realitatea TV	34,9%	35,2%	18,9%	8,5%	2,5%	0,0%
B1 TV	28,5%	24,6%	26,1%	19,3%	1,4%	0,0%
Național TV	28,7%	32,0%	24,2%	12,7%	2,0%	0,4%
OTV	44,2%	30,2%	18,6%	4,7%	2,1%	0,2%
TOTAL	34,8%	29,1%	24,1%	9,7%	2,1%	0,2%

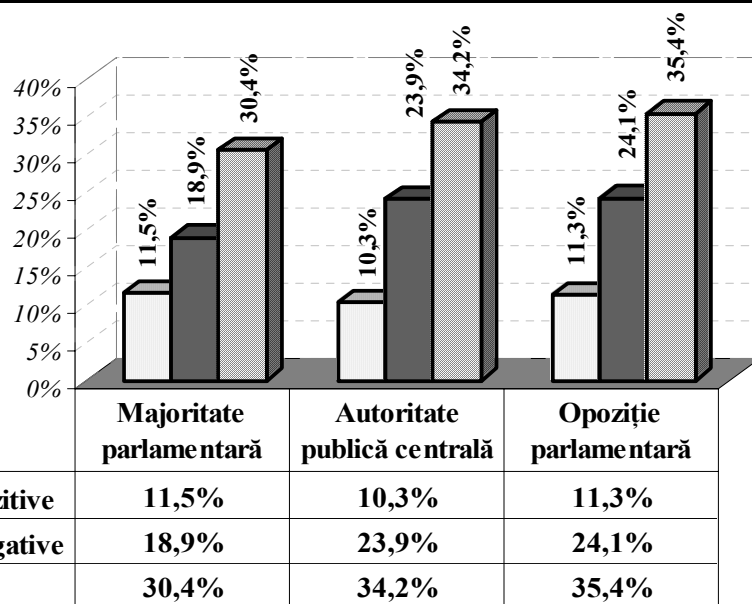
4. REGULA CELOR TREI TREIMI (Art. 4.-(1)) – emisiuni de știri



Prima TV
Trei treimi
01-30.09.2005

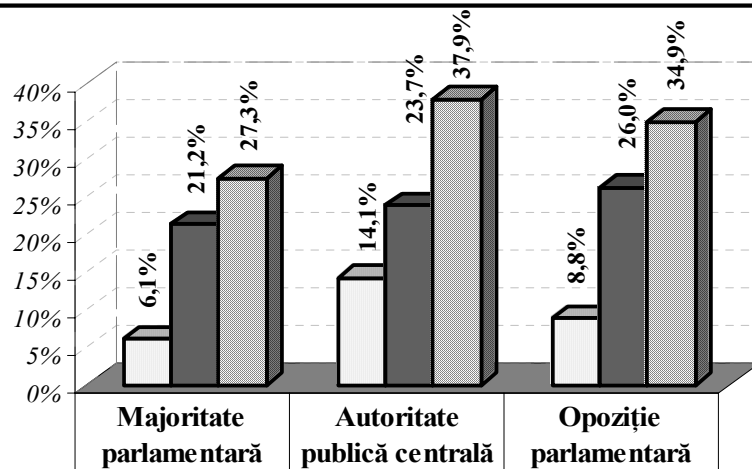


PRO TV
Trei treimi
01-30.09.2005



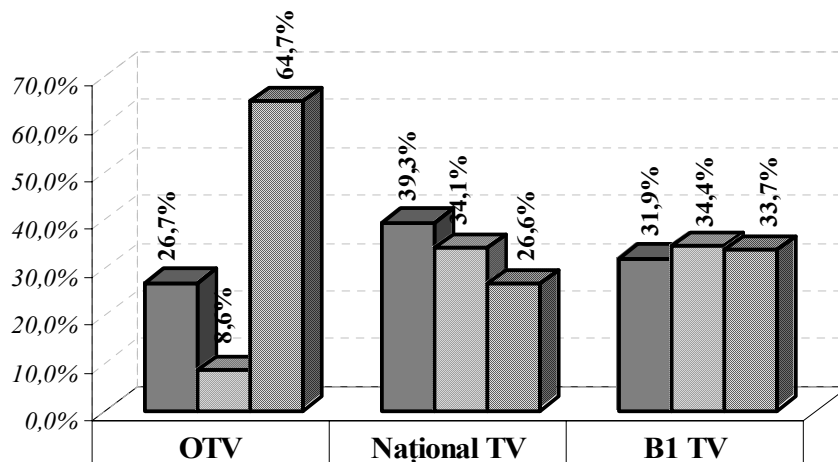
Realitatea TV

Trei treimi
01-30.09.2005



□ Actiuni pozitive	6,1%	14,1%	8,8%
■ Actiuni negative	21,2%	23,7%	26,0%
▣ Total	27,3%	37,9%	34,9%

OTV
Național TV
B1 TV
Trei treimi
01-30.09.2005



■ Majoritate parlamentară	26,7%	39,3%	31,9%
□ Autoritate publică centrală	8,6%	34,1%	34,4%
▣ Opoziție parlamentară	64,7%	26,6%	33,7%

5. PERSONALITĂȚILE POLITICE

5.1. TOP 10 – Cele mai mediatizate personalități politice – fiecare post monitorizat

TVR 1

Nume și prenume	Apartenența	Durata intervențiilor[s]	Acțiuni pozitive	Acțiuni negative	Nr. știri	Nr. referiri	Nr. intervenții	Acțiuni pozitive	Acțiuni negative
Bănescu Traian	Președinție	900	58,4%	41,6%	48	23	25	15	10
Nicolăescu Eugen	PNL	643	71,7%	28,3%	16	0	16	10	6
Popescu Tăriceanu Călin	PNL	582	57,0%	43,0%	28	7	21	12	9
Geoană Mircea	PSD	292	43,8%	56,2%	12	1	11	5	6
Năstase Adrian	PSD	239	18,4%	81,6%	13	4	9	1	8
Videanu Adrieian	PD	172	23,3%	76,7%	6	1	5	2	3
Tudor Corneliu Vadim	PRM	166	9,6%	90,4%	8	0	8	1	7
Șereș Codruț	PC	163	49,7%	50,3%	7	2	5	2	3
Marko Bela	UDMR	158	59,5%	40,5%	6	0	6	3	3
Boc Emil	PD	152	43,4%	56,6%	10	2	8	4	4

Antena 1

Nume și prenume	Apartenența	Durata intervențiilor[s]	Acțiuni pozitive	Acțiuni negative	Nr. știri	Nr. referiri	Nr. intervenții	Acțiuni pozitive	Acțiuni negative
Bănescu Traian	Președinție	939	72,3%	27,7%	48	24	24	14	10
Dragomir Dumitru	PRM	343	35,6%	64,4%	17	1	16	6	10
Videanu Adrieian	PD	339	16,5%	83,5%	11	3	8	3	5
Popescu Tăriceanu Călin	PNL	281	37,0%	63,0%	27	9	18	7	11
Culețu Dan	PNL	221	0,0%	100,0%	5	1	4	0	4
Năstase Adrian	PSD	184	20,7%	79,3%	15	5	10	3	7
Nicolăescu Eugen	PNL	161	18,6%	81,4%	9	1	8	2	6
Mitrea Miron	PSD	159	0,0%	100,0%	14	3	11	0	11
Geoană Mircea	PSD	153	33,3%	66,7%	9	0	9	4	5
Iliescu Ion	PSD	151	65,6%	34,4%	11	4	7	5	2

Prima TV

Nume și prenume	Apartenența	Durata intervențiilor[s]	Acțiuni pozitive	Acțiuni negative	Nr. știri	Nr. referiri	Nr. intervenții	Acțiuni pozitive	Acțiuni negative
Bănescu Traian	Președinție	431	59,9%	40,1%	43	28	15	8	7
Dragomir Dumitru	PRM	328	43,6%	56,4%	19	4	15	7	8
Popescu Tăriceanu Călin	PNL	213	40,4%	59,6%	25	9	16	5	11
Copos George	PC	148	38,5%	61,5%	12	3	9	5	4
Năstase Adrian	PSD	147	20,4%	79,6%	13	4	9	2	7
Geoană Mircea	PSD	65	27,7%	72,3%	5	0	5	2	3
Videanu Adrieian	PD	65	47,7%	52,3%	7	3	4	2	2
Vanghelie Marian	PSD	57	0,0%	100,0%	4	2	2	0	2
Nicolăescu Eugen	PNL	55	34,5%	65,5%	7	3	4	1	3
Miclea Mircea	PD	50	22,0%	78,0%	6	1	5	2	3

PRO TV

Nume și prenume	Apartenența	Durata intervențiilor[s]	Acțiuni pozitive	Acțiuni negative	Nr. știri	Nr. referiri	Nr. intervenții	Acțiuni pozitive	Acțiuni negative
Bănescu Traian	Președinție	701	45,9%	54,1%	42	13	29	12	17
Popescu Tăriceanu Călin	PNL	479	45,5%	54,5%	24	4	20	9	11
Iliescu Ion	PSD	161	55,9%	44,1%	7	1	6	4	2
Dragomir Dumitru	PRM	130	19,2%	80,8%	7	2	5	2	3
Geoană Mircea	PSD	127	83,5%	16,5%	9	2	7	5	2
Patriciu Dinu	PNL	115	17,4%	82,6%	5	0	5	1	4
Nicolăescu Eugen	PNL	97	25,8%	74,2%	7	2	5	2	3
Copos George	PC	85	60,0%	40,0%	6	3	3	2	1
Șereș Codruț	PC	85	51,8%	48,2%	5	1	4	2	2
Năstase Adrian	PSD	81	51,9%	48,1%	8	2	6	3	3

Realitatea TV

Nume și prenume	Apartenența	Durata intervențiilor[s]	Acțiuni pozitive	Acțiuni negative	Nr. știri	Nr. referiri	Nr. intervenții	Acțiuni pozitive	Acțiuni negative
Bănescu Traian	Președinție	939	72,3%	27,7%	48	24	24	14	10
Dragomir Dumitru	PRM	343	35,6%	64,4%	17	1	16	6	10
Videanu Adriean	PD	339	16,5%	83,5%	11	3	8	3	5
Popescu Tăriceanu Călin	PNL	281	37,0%	63,0%	27	9	18	7	11
Culețu Dan	PNL	221	0,0%	100,0%	5	1	4	0	4
Năstase Adrian	PSD	184	20,7%	79,3%	15	5	10	3	7
Nicolăescu Eugen	PNL	161	18,6%	81,4%	9	1	8	2	6
Mitrea Miron	PSD	159	0,0%	100,0%	14	3	11	0	11
Geoană Mircea	PSD	153	33,3%	66,7%	9	0	9	4	5
Iliescu Ion	PSD	151	65,6%	34,4%	11	4	7	5	2

B1 TV

Nume și prenume	Apartenența	Durata intervențiilor[s]	Nr. știri	Nr. intervenții	Nr. referiri
Popescu Tăriceanu Călin	PNL	457	13	7	6
Bănescu Traian	Președinție	447	39	16	23
Iliescu Ion	PSD	218	9	5	4
Nicolăescu Eugen	PNL	177	7	6	1
Geoană Mircea	PSD	117	7	6	1
Videanu Adriean	PD	83	7	5	2
Năstase Adrian	PSD	41	10	2	8
Boc Emil	PD	33	8	3	5
Patriciu Dinu	PNL	32	3	3	0
Olteanu Bogdan	PNL	16	5	2	3

National TV

Nume și prenume	Apartenența	Durata intervenții[s]	Nr. știri	Nr. intervenții	Nr. referiri
Băsescu Traian	Președinție	543	31	20	11
Popescu Tăriceanu Călin	PNL	408	18	15	3
Geoană Mircea	PSD	236	13	11	2
Videanu Adrieian	PD	219	5	5	0
Năstase Adrian	PSD	179	13	11	2
Muscă Mona	PNL	144	7	6	1
Iliescu Ion	PSD	139	6	6	0
Nicolăescu Eugen	PNL	118	10	9	1
Miclea Mircea	PD	97	5	5	0
Patriciu Dinu	PNL	93	5	2	3

OTV

Nume și prenume	Apartenența	Durata intervenții[s]	Nr. știri	Nr. intervenții	Nr. referiri
Tudor Corneliu Vadim	PRM	3773	10	10	0
Dumitriu Dragoș	PRM	3056	13	12	1
Voicu Madalin	PSD	2220	8	6	2
Mihalache Dan	PSD	1820	4	4	0
Bolcaș Lucian	PRM	1708	11	7	4
Antonescu Crin	PNL	1533	12	9	3
Șandru Lavinia	PIN	1509	4	4	0
Roman Petre	PFD	1422	3	3	0
Pop Cosmin	PD	1076	3	3	0
Uioreanu Horia Dorin	PNL	1072	6	6	0
Meleșcanu Teodor	PNL	1033	4	3	1
Geoană Mircea	PSD	884	24	10	14
Iliescu Ion	PSD	868	18	8	10
Maior George	PSD	859	1	1	0
Băsescu Traian	Președinție	711	20	10	10
Mantale Mioara	PD	616	7	6	1
Văcăroiu Nicolae	PSD	594	10	8	2
Popescu Tăriceanu Călin	PNL	565	28	13	15
Diaconescu Cristian	PSD	500	7	6	1
Năstase Adrian	PSD	339	25	11	14
Boc Emil	PD	302	14	7	7
Berceanu Radu	PD	135	8	5	3

5.2. Top – Cele mai mediatizate personalități politice în emisiunile de știri (după duratele intervențiilor)
Toate posturile de televiziune monitorizate

Nr. crt.	Nume și prenume	Apartenența	Durata intervenții[s]	Nr. știri	Nr. intervenții	Nr. referiri
1	Băsescu Traian	Președinție	5246	335	162	173
2	Tudor Corneliu Vadim	PRM	4122	32	30	2
3	Popescu Tăriceanu Călin	PNL	3538	209	133	76
4	Dumitriu Dragoș	PRM	3056	13	12	1
5	Geoană Mircea	PSD	2367	108	83	25
6	Voicu Madalin	PSD	2259	11	9	2
7	Iliescu Ion	PSD	1942	70	46	24
8	Antonescu Crin	PNL	1818	36	30	6
9	Bolcaș Lucian	PRM	1801	21	13	8
10	Dumitrescu Cristian	PSD	1652	9	9	0
11	Nicolăescu Eugen	PNL	1651	80	62	18
12	Șandru Lavinia	PIN	1550	11	7	4
13	Năstase Adrian	PSD	1478	129	75	54
14	Videanu Adriean	PD	1252	59	41	18
15	Dragomir Dumitru	PRM	1112	64	53	11
16	Meleșcanu Teodor	PNL	1099	9	8	1
17	Uioreanu Horia Dorin	PNL	1072	6	6	0
18	Mantale Mioara	PD	1009	30	26	4
19	Boc Emil	PD	957	64	41	23
20	Miclea Mircea	PD	913	25	22	3
21	Marinescu Marius	PD	867	6	6	0
22	Iorgovan Antonie	PSD	845	23	17	6
23	Văcăroiu Nicolae	PSD	837	40	22	18
24	Diaconescu Constantin	PSD	735	18	17	1
25	Zamfir Gabriel	PNL	629	7	7	0
26	Gusă Cozmin	Independent-	591	16	10	6
27	Murgeanu Răzvan	PD	550	15	12	3
28	Vlădescu Sebastian	PNL	544	39	22	17
29	Patriciu Dan	PNL	502	26	18	8
30	Macovei Monica	Independent	496	35	15	20
31	Șereș Codruț	PC	487	33	23	10
32	Mitrea Miron	PSD	484	40	27	13
33	Cristea Traian	PSD	467	5	4	1
34	Musca Mona	PNL	451	44	26	18
35	Copos George	PC	387	40	20	20
36	Ponta Victor	PSD	350	22	17	5
37	Berceanu Radu	PD	336	27	15	12
38	Olteanu Bogdan	PNL	333	33	21	12
39	Flutur Gheorghe	PNL	302	22	16	6
40	Blaga Vasile	PD	260	21	14	7
41	Ciucă Bogdan	PC	249	6	6	0
42	Rădulescu Cristian	PD	242	19	18	1
43	Funar Gheorghe	PRM	226	17	14	3
44	Voiculescu Dan	PC	156	17	5	12

5.2.1. Top – Cele mai mediatizate personalități politice în emisiunile de știri (după numărul de intervenții)

Toate posturile de televiziune monitorizate

Nume și prenume	Apartenența	Nr. intervenții
Bănescu Traian	Președinție	162
Popescu Tăriceanu Călin	PNL	133
Geoană Mircea	PSD	83
Năstase Adrian	PSD	75
Nicolăescu Eugen	PNL	62
Dragomir Dumitru	PRM	53
Iliescu Ion	PSD	46
Videanu Adriean	PD	41
Boc Emil	PD	41
Tudor Corneliu Vadim	PRM	30
Antonescu Crin	PNL	30
Mitrea Miron	PSD	27
Mantale Mioara	PD	26
Musca Mona	PNL	26
Șereș Codruț	PC	23
Miclea Mircea	PD	22
Văcăroiu Nicolae	PSD	22
Vlădescu Sebastian	PNL	22
Olteanu Bogdan	PNL	21
Copos George	PC	20
Patriciu Dan	PNL	18
Rădulescu Cristian	PD	18
Iorgovan Antonie	PSD	17
Diaconescu Constantin	PSD	17
Ponta Victor	PSD	17
Flutur Gheorghe	PNL	16
Macovei Monica	Independent	15
Berceanu Radu	PD	15
Blaga Vasile	PD	14
Funar Gheorghe	PRM	14
Bolcaș Lucian	PRM	13
Dumitriu Dragoș	PRM	12
Murgeanu Răzvan	PD	12
Gusă Cozmin	Independent-PIN	10
Voicu Madalin	PSD	9
Dumitrescu Cristian	PSD	9
Meleșcanu Teodor	PNL	8
Șandru Lavinia	PIN	7
Zamfir Gabriel	PNL	7
Uioreanu Horia Dorin	PNL	6
Marinescu Marius	PD	6
Ciucă Bogdan	PC	6
Voiculescu Dan	PC	5
Cristea Traian	PSD	4

6. FORMAȚIUNI POLITICE

6.1. Duratele și numărul intervențiilor reprezentanților partidelor politice parlamentare în emisiunile de știri

TVR 1	Formațiunea politică	Durata intervenții [s]	Acțiuni pozitive	Acțiuni negative	Nr. intervenții	Acțiuni pozitive	Acțiuni negative
	<i>D.A.</i>	3345	46,6%	53,4%	137	58	79
	<i>PC</i>	287	36,9%	63,1%	14	5	9
	<i>UDMR</i>	339	44,2%	55,8%	15	6	9
	<i>PRM</i>	375	27,2%	72,8%	24	9	15
	<i>PSD</i>	1340	26,7%	73,3%	60	16	44

Antena 1	Formațiunea politică	Durata intervenții [s]	Acțiuni pozitive	Acțiuni negative	Nr. intervenții	Acțiuni pozitive	Acțiuni negative
	<i>D.A.</i>	1884	21,3%	78,7%	108	27	81
	<i>PC</i>	401	40,6%	59,4%	17	5	12
	<i>UDMR</i>	47	0,0%	100,0%	3	0	3
	<i>PRM</i>	422	28,9%	71,1%	23	6	17
	<i>PSD</i>	1358	20,4%	79,6%	81	21	60

Prima TV	Formațiunea politică	Durata intervenții [s]	Acțiuni pozitive	Acțiuni negative	Nr. intervenții	Acțiuni pozitive	Acțiuni negative
	<i>D.A.</i>	965	32,5%	67,5%	76	22	54
	<i>PC</i>	238	37,8%	62,2%	15	7	8
	<i>UDMR</i>	28	0,0%	100,0%	2	0	2
	<i>PRM</i>	384	39,1%	60,9%	18	8	10
	<i>PSD</i>	610	21,8%	78,2%	47	13	34

PRO TV	Formațiunea politică	Durata intervenții [s]	Acțiuni pozitive	Acțiuni negative	Nr. intervenții	Acțiuni pozitive	Acțiuni negative
	<i>D.A.</i>	1635	32,8%	67,2%	101	34	67
	<i>PC</i>	220	46,8%	53,2%	10	5	5
	<i>UDMR</i>	20	0,0%	100%	2	0	2
	<i>PRM</i>	216	14,4%	85,6%	11	3	8
	<i>PSD</i>	760	37,2%	62,8%	46	17	29

Realitatea TV	Formațiunea politică	Durata intervenții [s]	Acțiuni pozitive	Acțiuni negative	Nr. intervenții	Acțiuni pozitive	Acțiuni negative
	<i>D.A.</i>	2808	30,5%	69,5%	136	34	102
	<i>PC</i>	157	46,5%	53,5%	8	3	5
	<i>UDMR</i>	88	48,9%	51,1%	6	3	3
	<i>PRM</i>	254	16,1%	83,9%	13	2	11
	<i>PSD</i>	1487	26,5%	73,5%	85	14	71

Formațiunea politică	OTV		Național TV		B1 TV	
	Durata intervenții [s]	Nr. intervenții	Durata intervenții [s]	Nr. intervenții	Durata intervenții [s]	Nr. intervenții
<i>D.A.</i>	11412	110	2179	100	1372	38
<i>PC</i>	247	4	108	5	0	0
<i>UDMR</i>	153	4	152	9	71	2
<i>PPRM</i>	9345	43	126	9	25	2
<i>PSD</i>	14013	109	870	50	753	29

6.2. Duratele și numărul intervențiilor reprezentanților partidelor politice parlamentare în emisiunile de știri

Toate posturile de televiziune monitorizate

Formațiunea politică	Durata intervenții [s]	Nr. știri
<i>D.A.</i>	25600	806
<i>PC</i>	1658	73
<i>UDMR</i>	898	43
<i>PRM</i>	11147	143
<i>PSD</i>	21191	507

7. Condiții egale de exprimare pentru reprezentanții puterii și opoziției în emisiunile de dezbatere, de divertisment (număr prezențe)

Categorie	TVR 1	Antena 1	Prima TV	PRO TV	Realitatea TV	OTV	Național TV	B1 TV	Total
<i>Putere</i>	18	1	4	0	47	11	0	21	102
<i>Opoziție</i>	7	0	2	0	28	32	0	26	95

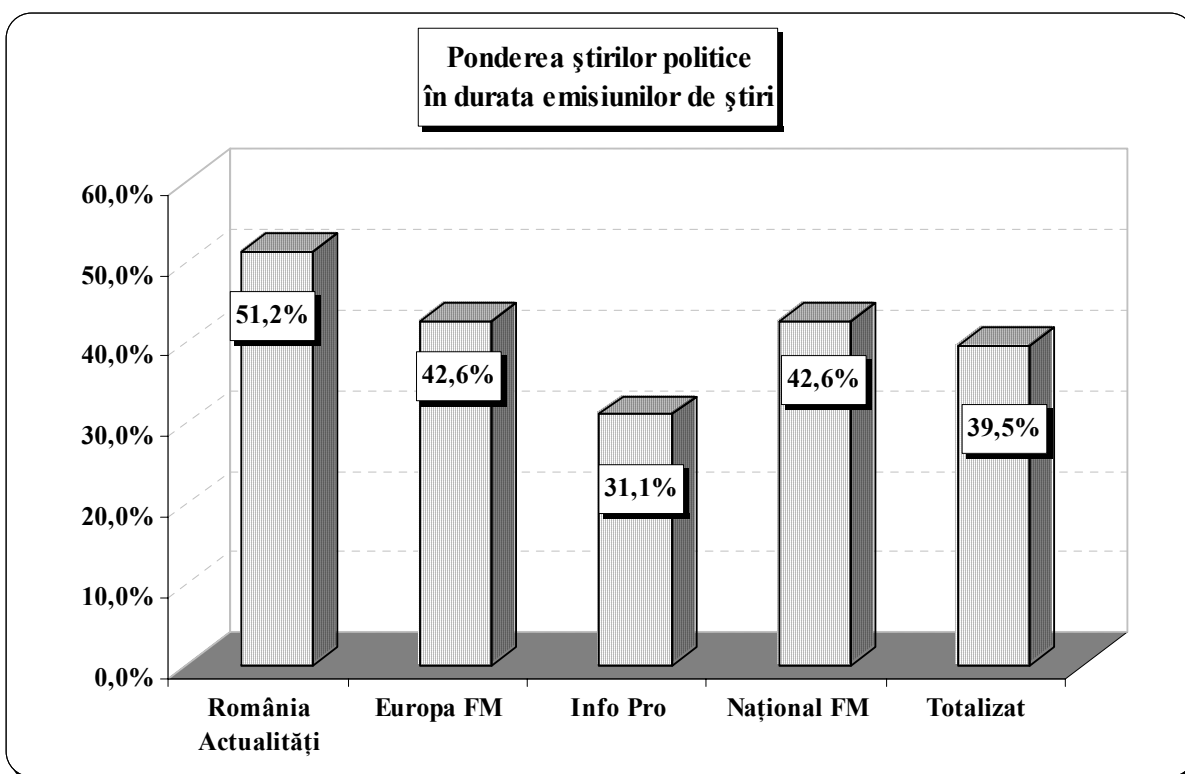
8. Top – Cele mai mediatizate personalități politice în emisiunile de dezbatere, divertisment, sport

Toate posturile de televiziune monitorizate

Nr. crt.	Personalitate politică	Apartenența	Nr. prezențe
1	<i>Voicu Mădălin</i>	PSD	9
2	<i>Dragomir Dumitru</i>	PRM	6
3	<i>Flutur Gheorghe</i>	PNL	6
4	<i>Ponta Victor</i>	PSD	6
5	<i>Videanu Adrian</i>	PD	6
6	<i>Blaga Vasile</i>	PD	5
7	<i>Macovei Monica</i>	Independent	5
8	<i>Muscă Mona</i>	PNL	5
9	<i>Pavelescu Aurelian</i>	PIN	5
10	<i>Geoana Mircea</i>	PSD	4
11	<i>Gușă Cosmin</i>	PIN	4
12	<i>Meleşcanu Theodor</i>	PNL	4
13	<i>Mitrea Miron</i>	PSD	4
14	<i>Năstase Adrian</i>	PSD	4
15	<i>Onțanu Neculai</i>	PSD	4
16	<i>Boagiu Anca</i>	PD	3
17	<i>Boureanu Cristian</i>	PNL	3
18	<i>Diaconescu Cristian</i>	PSD	3
19	<i>Iorgovan Antonie</i>	PSD	3
20	<i>Miclea Mircea</i>	PD	3
21	<i>Popa Nicolae Vlad</i>	PNL	3
22	<i>Popescu Ionuț</i>	PNL	3
23	<i>Șandru Lavinia</i>	PIN	3
24	<i>Văcăroiu Nicolae</i>	PSD	3

Decizia C.N.A. nr. 40/2004 privind asigurarea informării corecte și a pluralismului:

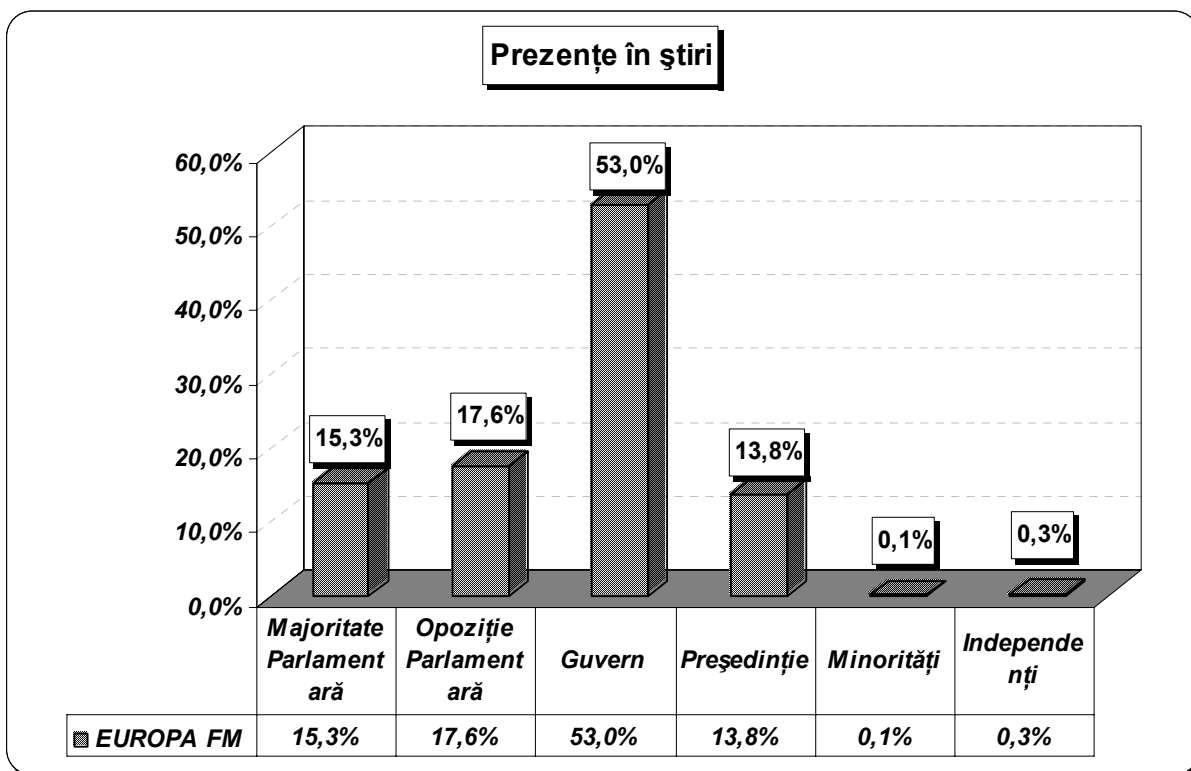
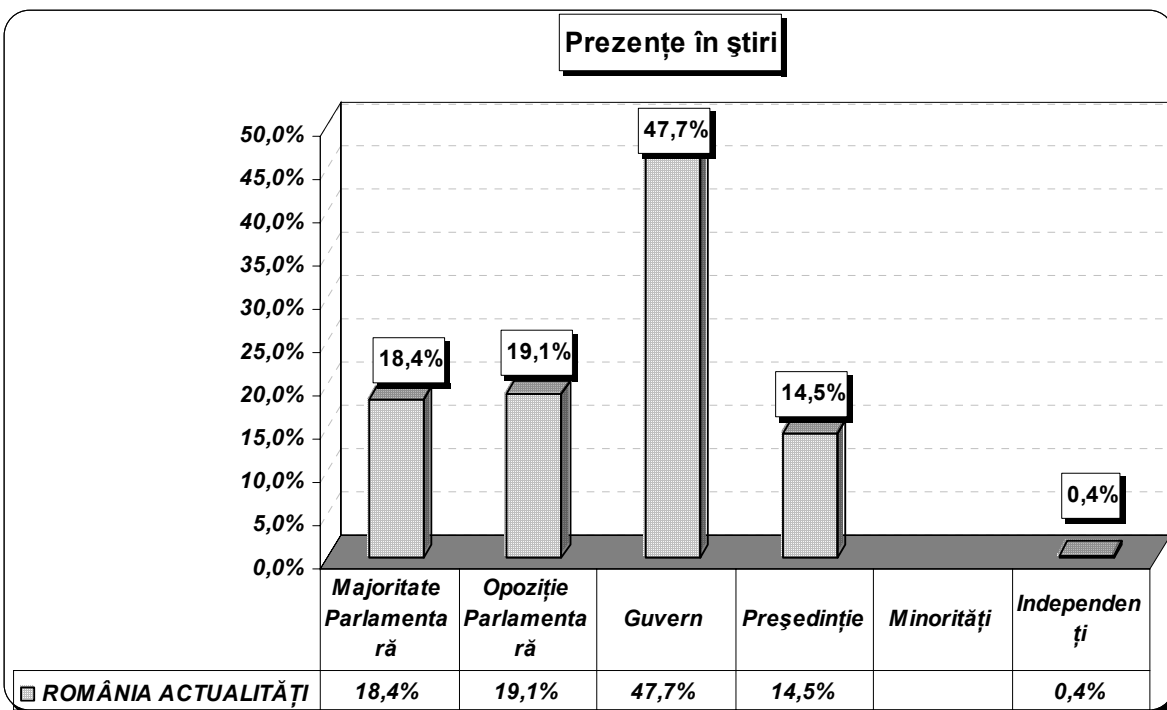
1. Ponderea duratei știrilor politice în durata emisiunilor de știri



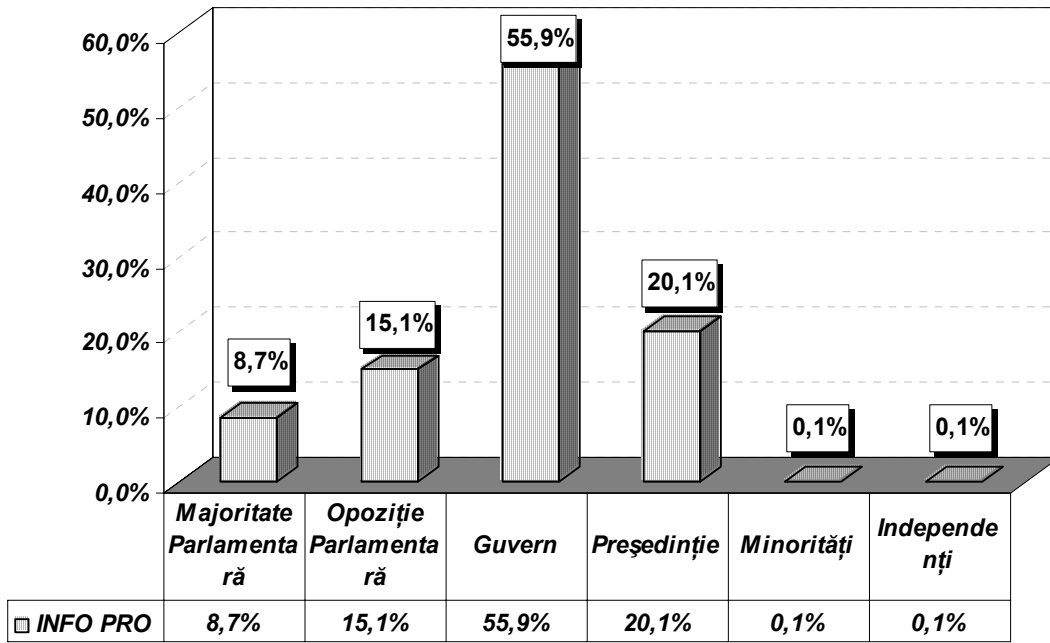
2. Principalele subiecte din emisiunile de știri

- Remanierea secretarilor de stat (conform evaluării ministerelor)
- Controverse pe tema Parlamentului unicameral
- Noul val de inundații afectează Capitala și județele din sudul țării
- Schimbarea președinților celor două Camere
- Discuții privind majorarea TVA
- Consultări între președintele Traian Băsescu și partidele parlamentare în legătură cu reforma clasei politice
- Modificări ale Regulamentului celor două Camere
- Vizita președintelui Traian Băsescu în S.U.A
- Reforma clasei politice din perspectiva PSD

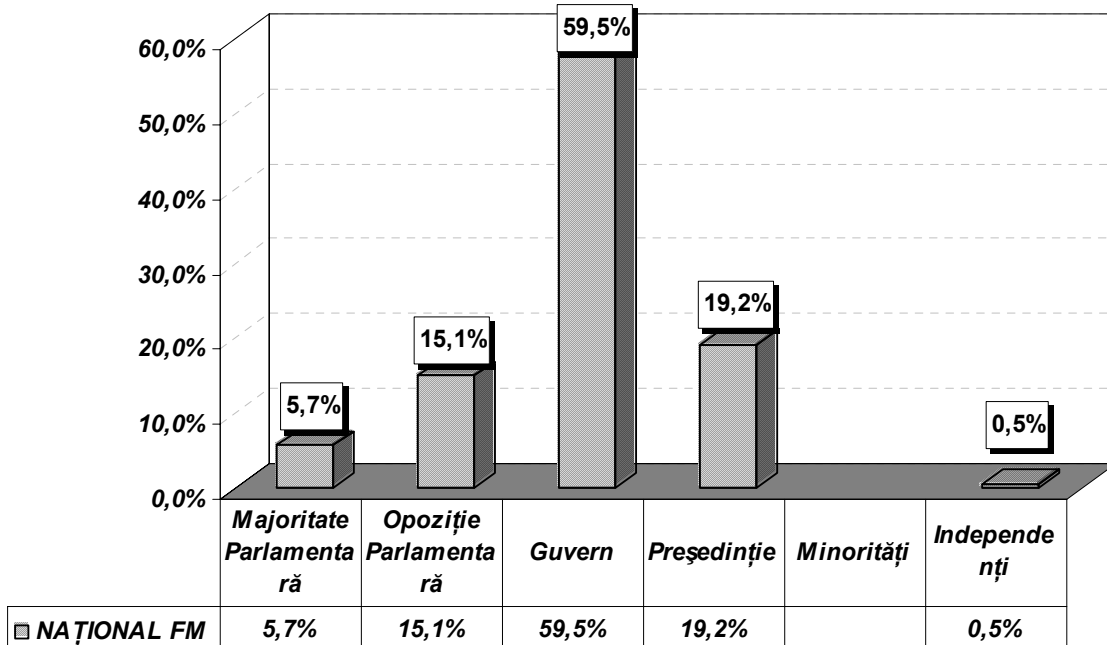
3. Ponderile prezențelor în știri ale membrilor Parlamentului, Guvernului și a Președintelui României

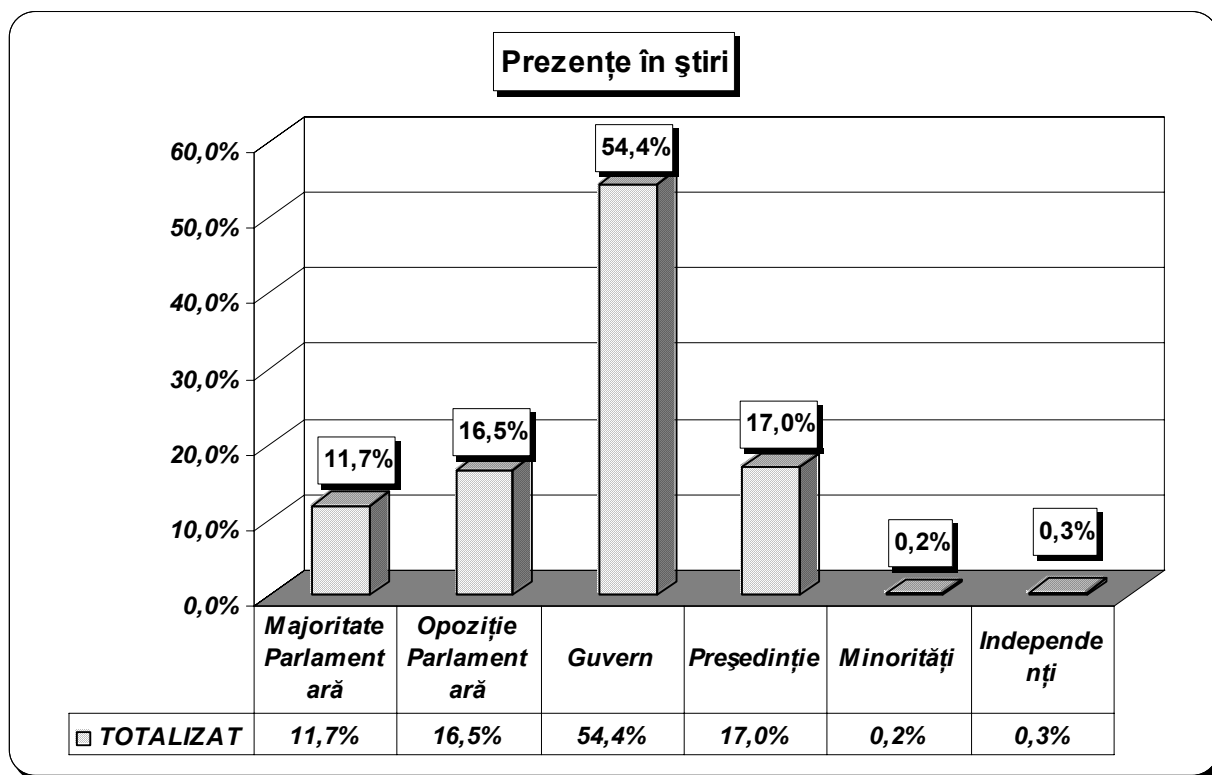


Prezențe în știri

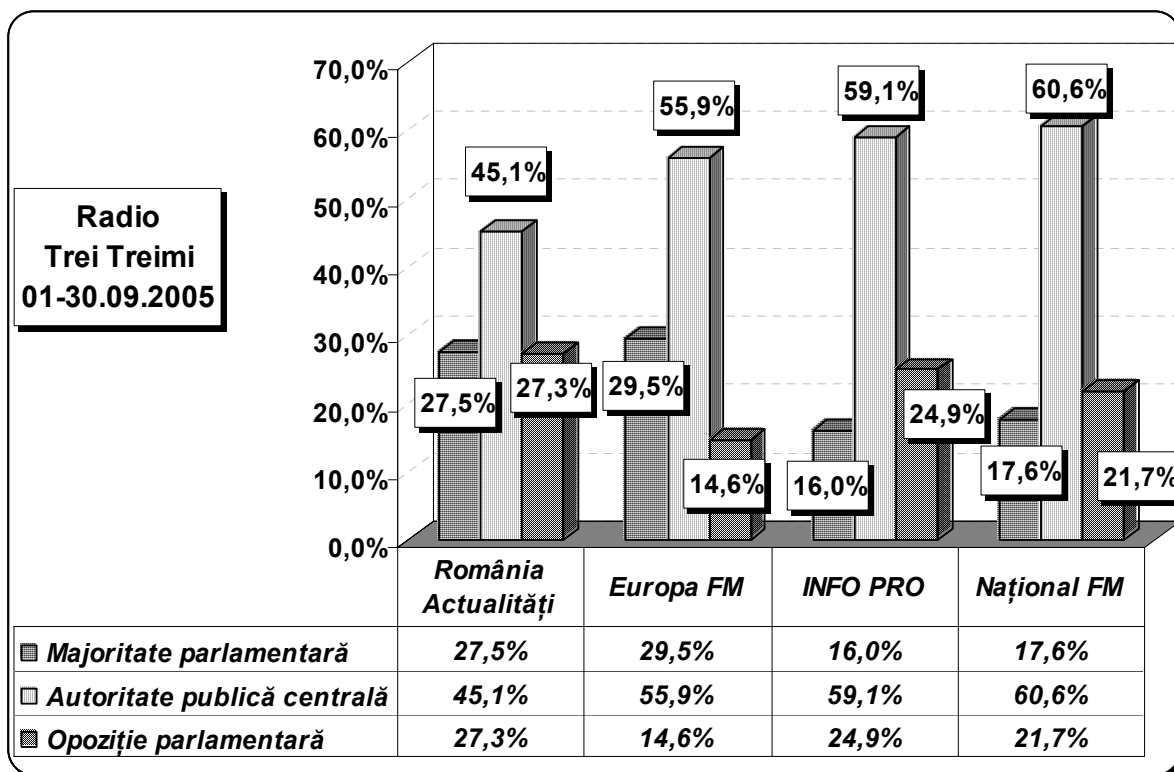


Prezențe în știri





4. REGULA CELOR TREI TREIMI (Art. 4.-(1)) – emisiuni de știri



5. PERSONALITĂȚILE POLITICE

5.1. TOP 10 – Cele mai mediatizate personalități politice – fiecare post monitorizat

România Actualități

Nume și prenume	Apartenența	Durata intervenții[s]	Nr. știri	Nr. intervenții	Nr. referiri
Băsescu Traian		1338	40	29	11
Popescu Tăriceanu Călin	PNL	940	44	28	16
Nicolaescu Eugen	PNL	629	19	17	2
Șereș Codruț	PC	336	9	7	2
Macovei Monica		292	9	7	2
Năstase Adrian	PSD	256	18	11	7
Geoană Mircea	PSD	247	13	7	6
Bolcaș Lucian	PRM	246	8	8	0
Vlădescu Sebastian	PNL	219	11	5	6
Marko Bela	UDMR	197	4	4	0

Europa FM

Nume și prenume	Apartenența	Durata intervenții[s]	Nr. știri	Nr. intervenții	Nr. referiri
Nicolaescu Eugen	PNL	1842	54	38	16
Popescu Tăriceanu Călin	PNL	1675	88	46	42
Băsescu Traian		1432	97	33	64
Macovei Monica Luisa		730	23	15	8
Videanu Adriean	PD	649	20	13	7
Barbu Gheorghe	PD	570	13	10	3
Dobre Paul Victor	PNL	549	16	10	6
Andreescu Anghel		466	12	12	0
Geoană Mircea	PSD	457	28	14	14
Muscă Monica Octavia	PNL	380	14	9	5

InfoPro

Nume și prenume	Apartenența	Durata intervenții[s]	Nr. știri	Nr. intervenții	Nr. referiri
Băsescu Traian		1203	133	30	103
Popescu Tăriceanu Călin	PNL	1140	118	33	85
Dragomir Dumitru	PRM	449	19	17	2
Nicolăescu Eugen	PNL	304	46	9	37
Barbu Gheorghe	PD	261	14	7	7
Mantale Mioara	PD	230	18	8	10
Cazacu Marinică	PD	229	8	7	1
Iliescu Ion	PSD	191	12	6	6
Năstase Adrian	PSD	181	42	8	34
Geoană Mircea	PSD	162	27	9	18

National FM

Nume și prenume	Apartenența	Durata intervenții[s]	Nr. știri	Nr. intervenții	Nr. referiri
Popescu Tăriceanu Călin	PNL	752	72	44	28
Băsescu Traian		348	74	24	50
Nicolăescu Eugen	PNL	257	32	17	15
Videanu Adriean	PD	218	23	12	11
Geoană Mircea	PSD	176	17	12	5
Mantale Mioara	PD	154	10	10	0
Flutur Gheorghe	PNL	103	8	6	2
Năstase Adrian	PSD	93	19	6	13
Dobre Victor Paul	PNL	90	5	4	1
Iliescu Ion	PSD	78	16	5	11

5.2. Top – Cele mai mediatizate personalități politice în emisiunile de știri Toate posturile de radio monitorizate(durata intervențiilor).

Nr. crt.	Nume și prenume	Apartenența	Durata intervenții[s]	Nr. știri	Nr. intervenții	Nr. referiri
1.	Popescu Tăriceanu Călin	PNL	4507	322	151	171
2.	Băsescu Traian		4321	344	116	228
3.	Nicolaescu Eugen	PNL	3032	151	81	70
4.	Geoană Mircea	PSD	1042	85	42	43
5.	Macovei Monica Luisa		1022	32	22	10
6.	Videanu Adriean	PD	867	43	25	18
7.	Barbu Gheorghe	PD	831	27	17	10
8.	Dobre Paul Victor	PNL	639	21	14	7
9.	Năstase Adrian	PSD	530	79	25	54
10.	Andreescu Anghel		466	12	12	0

5.2. Top – Cele mai mediatizate personalități politice în emisiunile de știri Toate posturile de radio monitorizate(numărul de intervenții).

Nr. crt.	Nume și prenume	Apartenența	Nr. intervenții
1.	Popescu Tăriceanu Călin	PNL	151
2.	Băsescu Traian		116
3.	Nicolaescu Eugen	PNL	81
4.	Geoană Mircea	PSD	42
5.	Năstase Adrian	PSD	25
6.	Videanu Adriean	PD	25
7.	Macovei Monica Luisa		22
8.	Barbu Gheorghe	PD	17
9.	Dobre Paul Victor	PNL	14
10.	Andreescu Anghel		12

6. FORMAȚIUNI POLITICE

6.1. Duratele și numărul intervențiilor reprezentanților partidelor politice parlamentare în emisiunile de știri

<u>România Actualități</u>	Formațiunea politică	Durata intervenții [s]	Nr. știri
	<i>D.A.</i>	3782	183
	<i>PC</i>	434	16
	<i>UDMR</i>	383	14
	<i>PRM</i>	571	21
	<i>PSD</i>	1294	69

<u>Europa FM</u>	Formațiunea politică	Durata intervenții [s]	Nr. știri
	<i>D.A.</i>	9896	487
	<i>PC</i>	893	53
	<i>UDMR</i>	419	26
	<i>PRM</i>	324	31
	<i>PSD</i>	1967	157

<u>InfoPro</u>	Formațiunea politică	Durata intervenții [s]	Nr. știri
	<i>D.A.</i>	3907	489
	<i>PC</i>	294	42
	<i>UDMR</i>	35	16
	<i>PRM</i>	491	27
	<i>PSD</i>	1002	160

<u>National FM</u>	Formațiunea politică	Durata intervenții [s]	Nr. știri
	<i>D.A.</i>	2244	259
	<i>PC</i>	111	14
	<i>UDMR</i>	79	14
	<i>PRM</i>	126	12
	<i>PSD</i>	582	86

6.2. Duratele și numărul intervențiilor reprezentanților partidelor politice parlamentare în emisiunile de știri

Toate posturile de radio monitorizate

Formațiunea politică	Durata intervenții [s]	Nr. știri
<i>D.A.</i>	19829	1418
<i>PC</i>	1732	125
<i>UDMR</i>	916	70
<i>PPRM</i>	1512	91
<i>PSD</i>	4845	472

7. Condiții egale de exprimare pentru reprezentanții puterii și opoziției în emisiunile de dezbateri, de divertisment (număr prezente)

Categorie	România Actualități	InfoPro	Național FM	Radio Guerrilla	Total
<i>Putere</i>	70	19	0	27	116
<i>Opoziție</i>	21	7	2	6	36

8. Top – Cele mai mediatizate personalități politice în emisiunile de dezbateri, divertisment, sport

Toate posturile de radio monitorizate

Nr. crt.	Personalitate politică	Apartenența	Nr. prezențe
1	Popescu Tăriceanu Călin	PNL	7
2	Dragomir Dumitru	PRM	6
3	Nicolaescu Eugen	PNL	5
4	Antonescu Crin	PNL	4
5	Barbu Sulfina	PD	4
6	Boc Emil	PD	4
7	Mantale Mioara	PD	4
8	Năstase Adrian	PSD	4
9	Olteanu Bogdan	PNL	4

CONSILIUL NAȚIONAL AL AUDIOVIZUALULUI

CONCLUZII

<i>Tema monitorizării:</i>	Pluralismul politic
<i>Perioada monitorizată:</i>	01-30.09.2005
<i>Posturi monitorizate:</i>	<ul style="list-style-type: none">• Televiziune: TVR1, Antena1, Prima TV, PRO TV, Realitatea TV, B1 TV, Național TV, OTV• Radio: România Actualități, Europa FM, INFO PRO, Național FM, Radio Guerrilla

TV

În cursul lunii septembrie, durata ocupată de știrile politice în principalele ediții ale emisiunilor de știri a crescut sensibil în raport cu lunile de vară, depășind pe ansamblu posturi TV monitorizate o treime (36%) din durata acestor programe.

Ca și în luna precedentă, creșterile mai importante se înregistrează la Realitatea TV (+8,3%), OTV (+8%), TVR 1 (+7%).

Având în vedere principiul celor trei treimi, se constată că reprezentanții opoziției au beneficiat de timp mai redus la TVR 1 (28,7%) și mai extins la OTV (64,7%), Prima TV (44,5%) și Antena 1 (41,5%).

Cea mai mediatizată personalitate politică, din punct de vedere al numărului de apariții și al duratei acestora, rămâne Traian Băsescu; este urmat de Călin Popescu Tăriceanu (număr de apariții) și de Corneliu Vadim Tudor (durata apariții).

Dezechilibre apar în cadrul emisiunilor de dezbateri, difuzate de TVR 1 - 18/7 (raport Putere/Opoziție), Realitatea TV (47/28) și OTV (11/32).

Radio

Topul personalităților din emisiunile de știri difuzate de posturile de radio, își menține configurația, comparativ cu luna august, pe primele două poziții: Călin Popescu Tăriceanu și Traian Băsescu.

Dezechilibrele în privința asigurării condițiilor egale de exprimare, însă, s-au accentuat la : România Actualități - 70/21 (Putere/Opoziție), Radio Guerrilla (27/6), Info Pro(19/7).