

CONSILIUL NAȚIONAL AL AUDIOVIZUALULUI

Direcția Monitorizare

Raport de monitorizare

În perioada 01-31.08.2005 au fost monitorizate principalele emisiuni de știri, dezbateri, divertisment ale principalelor posturi de televiziune și de radio.

Obiectivul monitorizării a fost verificarea respectării dispozițiilor Deciziei C.N.A. nr. 40/2004 privind asigurarea informării corecte și a pluralismului:

Art. 4.-(1) - În aplicarea art. 1 alin. (1) lit. a), radiodifuzorii aflați sub jurisdicția României vor respecta regula celor trei părți, după cum urmează:

a) o treime din timpul total destinat exprimării punctelor de vedere ale reprezentanților puterii și opoziției va fi alocată opoziției parlamentare (senatori, deputați, persoane cu funcții de conducere în partide, primari, consilieri locali și județeni);

b) o treime din timpul total destinat exprimării punctelor de vedere ale reprezentanților puterii și opoziției va fi alocată reprezentanților autorității publice centrale (primul-ministru, miniștri, secretari de stat, prefeți, și purtători de cuvânt ai acestora);

c) o treime din timpul total destinat exprimării punctelor de vedere ale reprezentanților puterii și opoziției va fi alocată partidelor care formează majoritatea parlamentară (senatori, deputați, persoane cu funcții de conducere în partide, primari, consilieri locali și județeni).

Art. 5. – În emisiunile de dezbateri, de divertisment și sportive, reprezentanții puterii și opoziției, în cazul în care sunt invitați, vor beneficia de condiții egale de exprimare.

Instrucțiunea nr. 2 din 2004 privind metodologia de aplicare a Deciziei CNA nr. 40/2004:

Art. 1. - Monitorizarea respectării, în cadrul programelor de știri, a regulii “celor trei părți”, prevăzută în art. 4 alin. (1) din Decizia C.N.A. nr. 40/2004, se va face având în vedere timpul de exprimare directă al reprezentanților autorității publice centrale, majorității și opoziției parlamentare.

Art. 2. - Monitorizarea respectării principiului „condițiilor egale de exprimare”, prevăzută în art. 5 al Deciziei C.N.A. nr. 40/2004, se va face, pentru emisiunile de dezbateri și de divertisment, având în vedere participarea numerică a invitaților, astfel încât, la sfârșitul fiecărei luni, participarea reprezentanților puterii și opoziției să fie egală.

Posturi și emisiuni monitorizate:

Televiziune	Emisiuni de știri	Ora de difuzare	Emisiuni de dezbateri, divertisment
TVR 1	Jurnalul TVR	19.00	Hai să vorbim cu Dana, Interes general, Orizont 2007
Antena 1	Observator	19.00	Sport ștou
Prima TV	Focus	18.00	-
Pro TV	Știrile PRO TV	19.00	-
Realitatea TV	Jurnal	21.00	Arhitectonic, Deschide România, Întrebările realității, Realitatea zilei, Sută la sută, Zece fix
OTV	Adevăratele știri	19.30	Dan Diaconescu Direct, Destin de campion, Fanatik Show, Micul nostru Paris, Preluare DD TV- "acum", Repere românești, Șah Mat, Viață de vedetă, Zori de zi
Național TV	24 de ore	18.30	-
B1 TV	6! Vine presa, Știrile Naționale	19.00	6!vine presa, Briefing, Economia în 60 de minute, Ne privește, Trenul vieții
Radio	Emisiunea	Ora de difuzare	Emisiuni de dezbateri, divertisment
România Actualități	Radiojurnal	07.00	AUDIENȚA RADIO, Clipa în direct, Cum comentați actualitatea?, Iarba verde de acasă, Matinal, Matinal – Apel matinal, Sfertul academic, Studio deschis, Tribunalul verde, Viața economică, 100 de minute de actualitate, Ora Armatei, România la ora Europei, Echipa specială
Europa FM	Știri	07.00 – 14.00	
INFO PRO	Știrile INFO PRO	07.00 – 14.00	Ascultă aici!, Urechile sus!
Național FM	Știri naționale	07.00 – 14.00	România-o aventură continuă

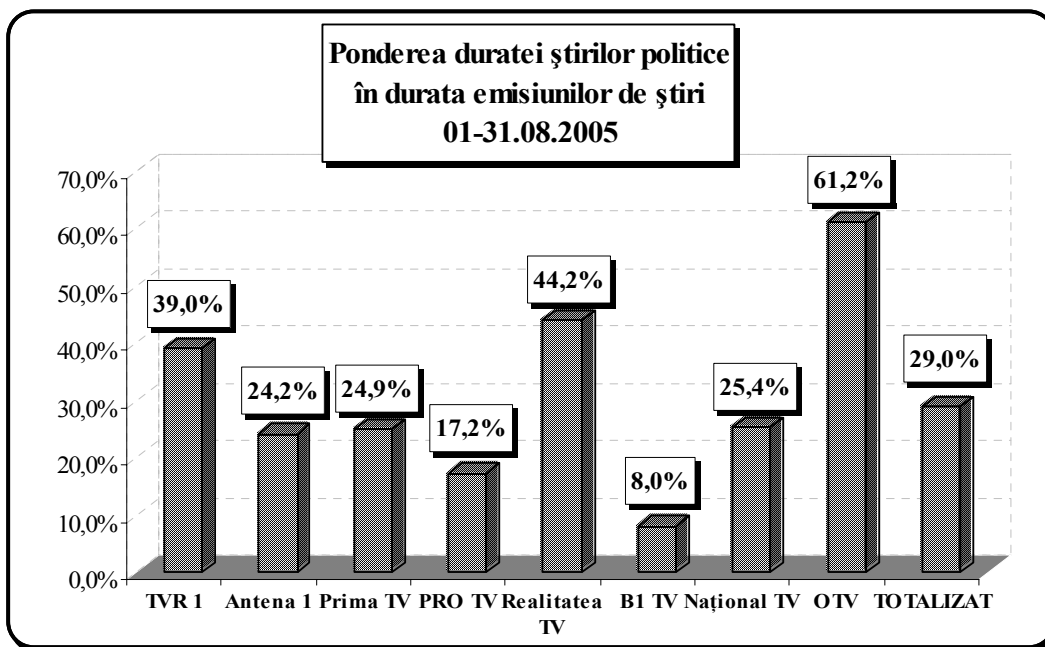
Rezultatele monitorizării sunt anexate.

15.09.2005

Direcția Monitorizare

Decizia C.N.A. nr. 40/2004 privind asigurarea informării corecte și a pluralismului:

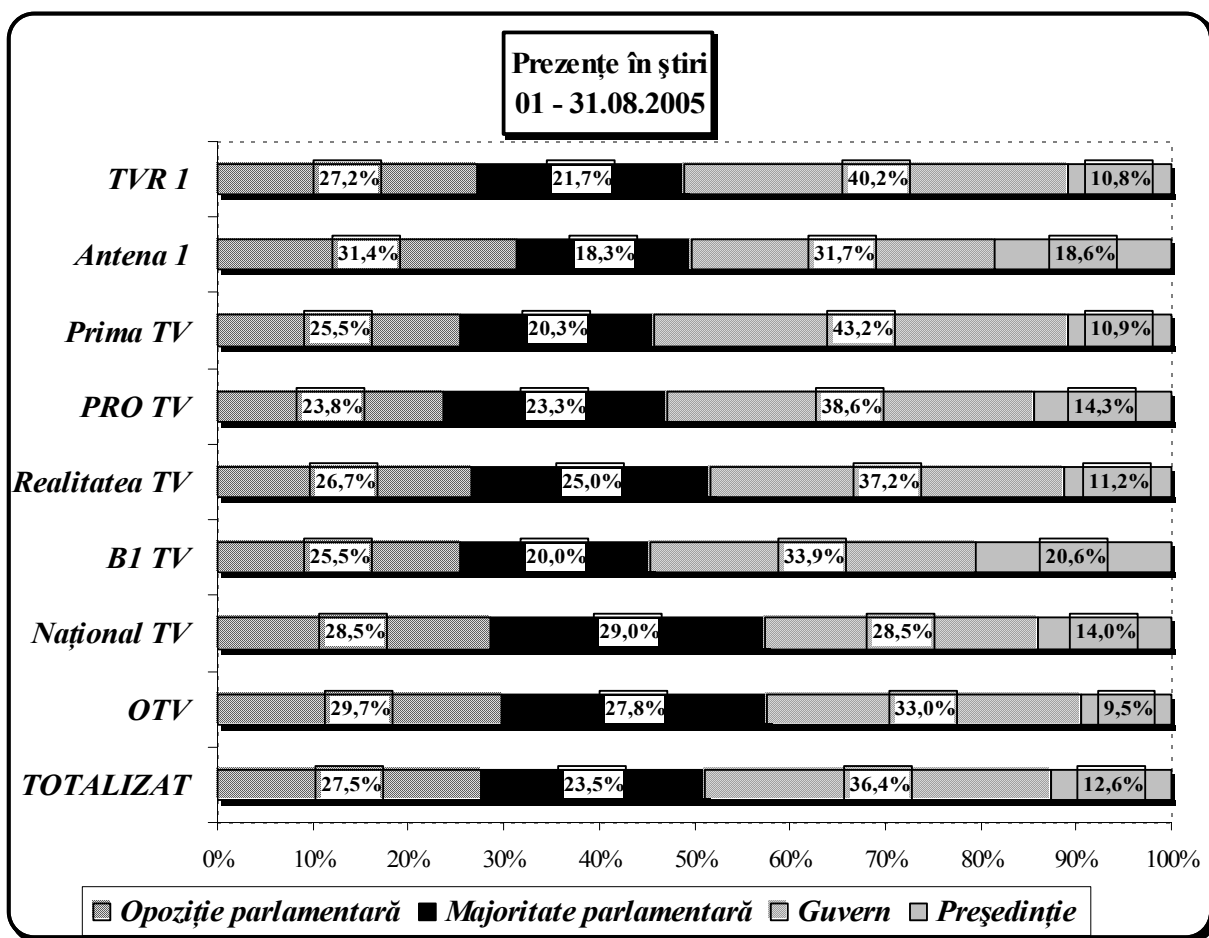
1. Ponderea duratei știrilor politice în durata emisiunilor de știri



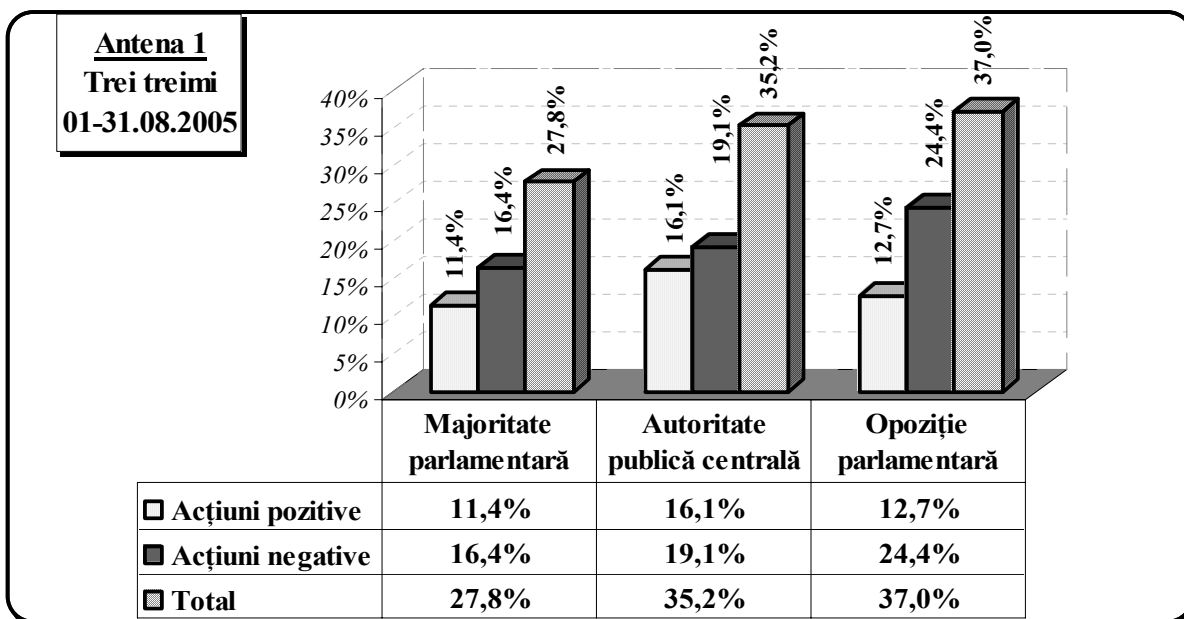
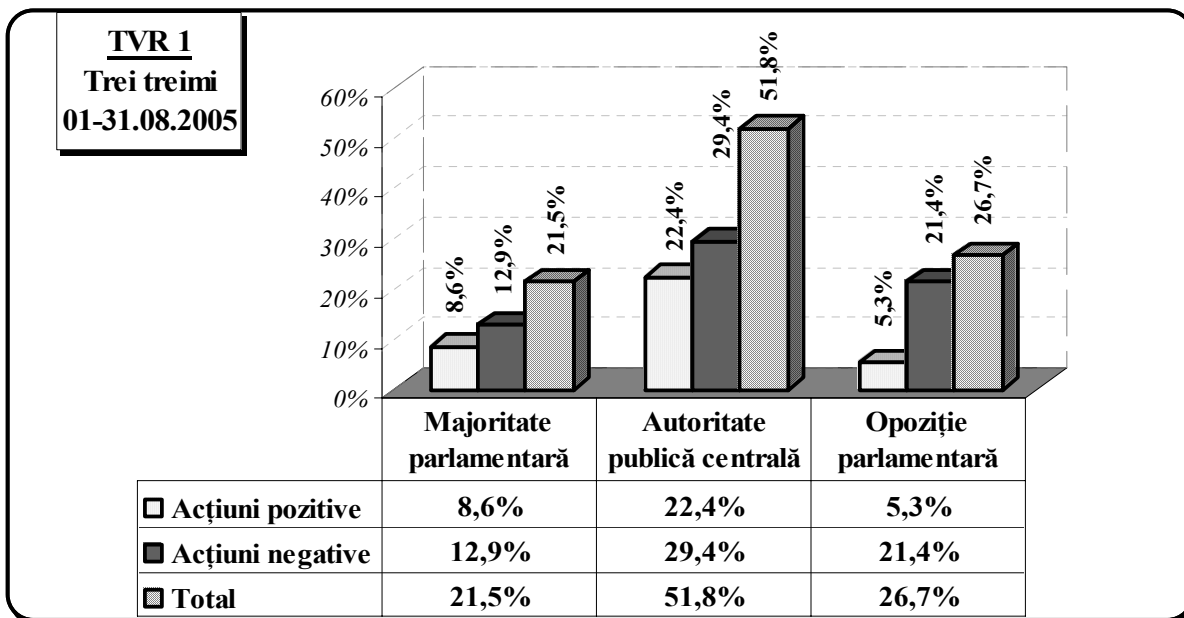
2. Agenda principalelor evenimente prezentate de canale TV - August 2005

- Vacanța personalităților politice;
- Demersurile Coaliției pentru schimbarea Președinților celor două Camere;
- Audieri în dosarul stenogramelor PSD;
- Consecințe ale inundațiilor din acest an;
- Consultări în rândurile PSD privind strategia de reacție la modificările legislative propuse de Coaliție;
- Perspectiva remanierii guvernamentale.

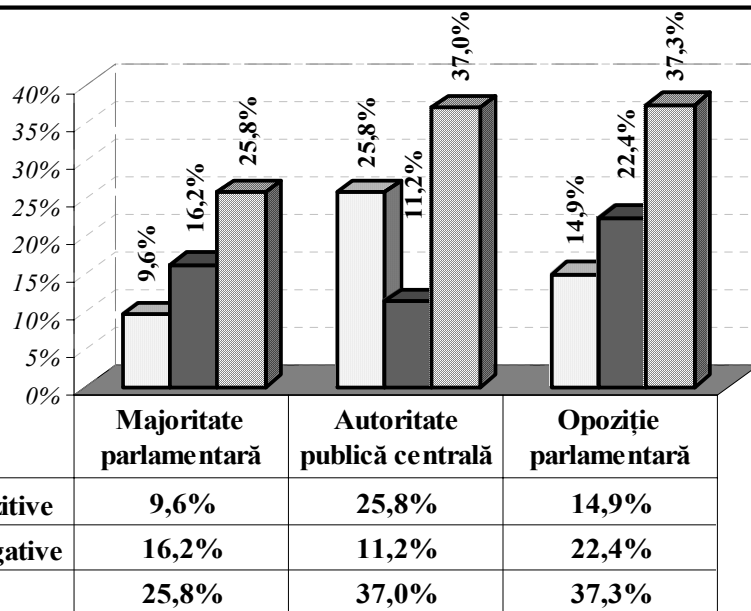
3. Ponderile prezențelor în știri ale membrilor Opoziției parlamentare, Majorității parlamentare, Guvernului și a Președinției României



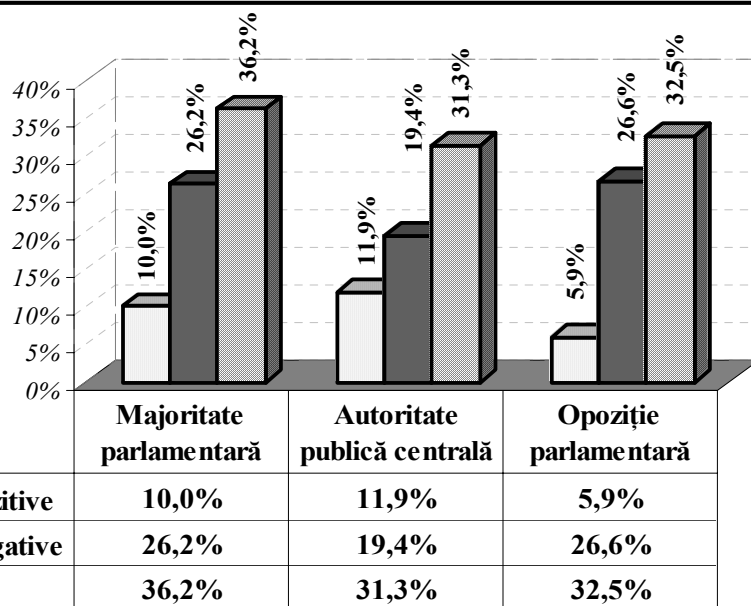
4. REGULA CELOR TREI TREIMI (Art. 4.-(1)) – emisiuni de știri



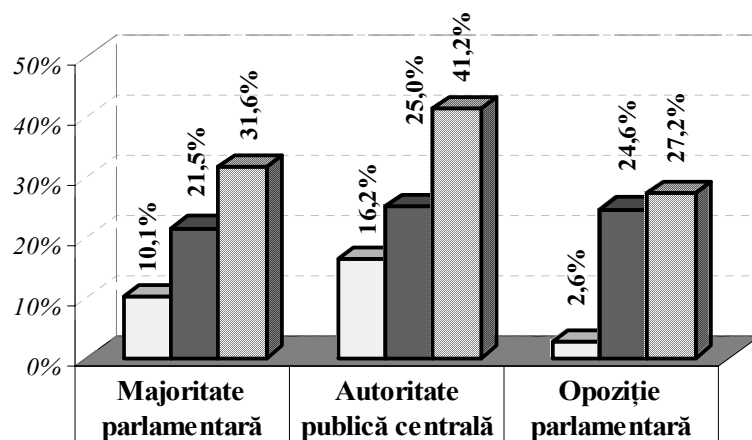
Prima TV
Trei treimi
01-31.08.2005



PRO TV
Trei treimi
01-31.08.2005

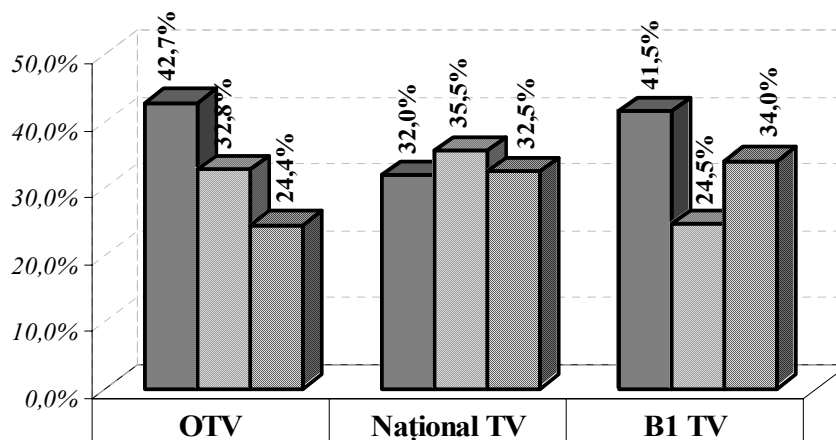


Realitatea TV
Trei treimi
01-31.08.2005



	Majoritate parlamentară	Autoritate publică centrală	Opoziție parlamentară
□ Acțiuni pozitive	10,1%	16,2%	2,6%
■ Acțiuni negative	21,5%	25,0%	24,6%
▒ Total	31,6%	41,2%	27,2%

OTV
Național TV
B1 TV
Trei treimi
01-31.08.2005



	OTV	Național TV	B1 TV
■ Majoritate parlamentară	42,7%	32,0%	41,5%
▒ Autoritate publică centrală	32,8%	35,5%	24,5%
■ Opoziție parlamentară	24,4%	32,5%	34,0%

5. PERSONALITĂȚILE POLITICE

5.1. TOP 10 – Cele mai mediatizate personalități politice – fiecare post monitorizat

TVR 1

Nume și prenume	Apartenența	Durata intervențiilor[s]	Ațiuni pozitive	Ațiuni negative	Nr. știri	Nr. referiri	Nr. intervenții	Ațiuni pozitive	Ațiuni negative
Băsescu Traian	Președinție	777	32,0%	68,0%	40	16	24	9	15
Popescu Tăriceanu Călin	PNL	446	46,0%	54,0%	33	17	16	9	7
Năstase Adrian	PSD	193	10,9%	89,1%	16	9	7	1	6
Boc Emil	PD	154	26,0%	74,0%	16	7	9	2	7
Blaga Vasile	PD	213	13,1%	86,9%	15	7	8	1	7
Macovei Monica	Independent	153	51,6%	48,4%	11	5	6	3	3
Mitrea Miron	PSD	100	0,0%	100,0%	10	5	5	0	5
Geoană Mircea	PSD	306	12,1%	87,9%	9	2	7	2	5
Marko Bela	UDMR	85	0,0%	100,0%	9	5	4	0	4
Mihăilescu Dorina	PSD	42	0,0%	100,0%	9	2	7	0	7

Antena 1

Nume și prenume	Apartenența	Durata intervențiilor[s]	Ațiuni pozitive	Ațiuni negative	Nr. știri	Nr. referiri	Nr. intervenții	Ațiuni pozitive	Ațiuni negative
Băsescu Traian	Președinție	1051	55,4%	44,6%	49	21	28	17	11
Popescu Tăriceanu Călin	PNL	365	82,7%	17,3%	26	9	17	13	4
Năstase Adrian	PSD	277	56,7%	43,3%	21	9	12	5	7
Boc Emil	PD	163	65,6%	34,4%	13	3	10	6	4
Geoană Mircea	PSD	100	48,0%	52,0%	9	2	7	5	2
Copos George	PC	158	41,1%	58,9%	7	1	6	3	3
Dobre Gheorghe	PD	119	0,0%	100,0%	6	1	5	0	5
Voiculescu Dan	PC	71	0,0%	100,0%	6	5	1	0	1
Blaga Vasile	PD	51	0,0%	100,0%	6	3	3	0	3
Macovei Monica	Independent	45	15,6%	84,4%	6	3	3	1	2

Prima TV

Nume și prenume	Apartenența	Durata intervențiilor[s]	Ațiuni pozitive	Ațiuni negative	Nr. știri	Nr. referiri	Nr. intervenții	Ațiuni pozitive	Ațiuni negative
Băsescu Traian	Președinție	311	47,6%	52,4%	42	24	18	10	8
Popescu Tăriceanu Călin	PNL	194	72,7%	27,3%	29	16	13	10	3
Năstase Adrian	PSD	59	42,4%	57,6%	15	11	4	2	2
Boc Emil	PD	110	75,5%	24,5%	12	4	8	6	2
Geoană Mircea	PSD	85	88,2%	11,8%	11	5	6	4	2
Dragomir Dumitru	PRM	313	58,1%	41,9%	10	0	10	6	4
Copos George	PC	101	100,0%	0,0%	10	7	3	0	3
Blaga Vasile	PD	100	38,0%	62,0%	10	3	7	4	3
Muscă Mona	PNL	35	100,0%	0,0%	7	5	2	2	0
Cinteză Mircea	PNL	27	66,7%	33,3%	6	4	2	1	1

PRO TV

Nume și prenume	Apartenența	Durata intervenții[s]	Ațiuni pozitive	Ațiuni negative	Nr. știri	Nr. referiri	Nr. intervenții	Ațiuni pozitive	Ațiuni negative
Popescu Tăriceanu Călin	PNL	297	46,8%	53,2%	34	13	21	10	11
Băescu Traian	Președinție	512	85,4%	14,6%	30	16	14	11	3
Boc Emil	PD	189	42,9%	57,1%	21	5	16	7	9
Năstase Adrian	PSD	159	17,6%	82,4%	11	2	9	2	7
Geoană Mircea	PSD	112	43,8%	56,3%	9	3	6	3	3
Blaga Vasile	PD	76	7,9%	92,1%	9	4	5	1	4
Macovei Monica	Independent	56	91,1%	8,9%	7	4	3	2	1
Dobre Gheorghe	PD	93	30,1%	69,9%	6	0	6	2	4
Mitrea Miron	PSD	57	0,0%	100,0%	5	1	4	0	4
Flutur Gheorghe	PNL	29	13,8%	86,2%	4	0	4	1	3

Realitatea TV

Nume și prenume	Apartenența	Durata intervenții[s]	Ațiuni pozitive	Ațiuni negative	Nr. știri	Nr. referiri	Nr. intervenții	Ațiuni pozitive	Ațiuni negative
Băescu Traian	Președinție	1098	58,4%	41,6%	54	29	25	12	13
Popescu Tăriceanu Călin	PNL	502	67,3%	32,7%	40	21	19	9	10
Năstase Adrian	PSD	330	20,3%	79,7%	26	16	10	2	8
Boc Emil	PD	305	26,9%	73,1%	19	5	14	5	9
Copos George	PC	116	19,8%	80,2%	15	13	2	1	1
Blaga Vasile	PD	308	21,1%	78,9%	14	6	8	3	5
Geoană Mircea	PSD	130	16,2%	83,8%	12	4	8	2	6
Dobre Gheorghe	PD	63	41,3%	58,7%	11	5	5	2	3
Mitrea Miron	PSD	93	0,0%	100,0%	8	4	4	0	4
Sereș Codruț	PC	108	0,0%	100,0%	7	2	5	0	5

B1 TV

Nume și prenume	Apartenența	Durata intervenții[s]	Nr. știri	Nr. intervenții	Nr. referiri
Băescu Traian	Președinție	195	23	3	20
Popescu Tăriceanu Călin	PNL	250	22	6	16
Blaga Vasile	PD	38	9	3	6
Geoană Mircea	PSD	52	7	3	4
Năstase Adrian	PSD	105	5	3	2
Boc Emil	PD	54	5	2	3
Macovei Monica	Independent	13	5	1	4
Popescu Dan Ioan	PSD	92	4	2	2
Iliescu Ion	PSD	86	4	3	1
Nicolăescu Eugen	PNL	50	4	3	1

Național TV

Nume și prenume	Apartenența	Durata intervenții[s]	Nr. știri	Nr. intervenții	Nr. referiri
Bănescu Traian	Președinție	565	29	14	15
Popescu Tăriceanu Călin	PNL	409	16	12	4
Năstase Adrian	PSD	317	14	9	5
Blaga Vasile	PD	234	9	7	2
Boc Emil	PD	172	9	7	2
Marko Bela	UDMR	196	6	5	1
Dobre Gheorghe	PD	89	4	4	0
Geoană Mircea	PSD	106	7	4	3
Copos George	PC	114	4	3	1
Bănescu Traian	Președinție	565	29	14	15

OTV

Nume și prenume	Apartenența	Durata intervenții[s]	Nr. știri	Nr. intervenții	Nr. referiri
Bănescu Traian	Președinție	830	45	11	34
Popescu Tăriceanu Călin	PNL	1344	45	13	32
Năstase Adrian	PSD	377	24	7	17
Geoană Mircea	PSD	54	22	3	19
Boc Emil	PD	240	19	5	14
Marko Bela	UDMR	957	17	10	7
Blaga Vasile	PD	581	16	8	8
Nicolăescu Eugen	PNL	123	15	6	9
Macovei Monica	Independent	219	14	3	11
Diaconescu Cristian	PSD	266	10	5	5

5.2. Top – Cele mai mediatizate personalități politice în emisiunile de știri **Toate posturile de televiziune monitorizate**

Nr. crt.	Nume și prenume	Apartenența	Durata intervenții[s]	Nr. știri	Nr. intervenții	Nr. referiri
1.	Bănescu Traian	Președinție	5339	312	137	175
2.	Popescu Tăriceanu Călin	PNL	3807	245	120	125
3.	Năstase Adrian	PSD	1915	133	62	71
4.	Blaga Vasile	PD	1601	88	49	39
5.	Marko Bela	UDMR	1502	44	29	15
6.	Boc Emil	PD	1387	114	71	43
7.	Dragomir Dumitru	PRM	955	29	26	3
8.	Geoană Mircea	PSD	945	86	44	42
9.	Copos George	PC	938	56	27	29
10.	Macovei Monica	Independent	859	61	30	31
11.	Dobre Gheorghe	PD	815	50	34	16
12.	Agathon Dan Matei	PSD	783	11	4	7
13.	Flutur Gheorghe	PNL	715	35	26	9
14.	Diaconescu Cristian	PSD	611	28	18	10
15.	Cinteză Mircea	PNL	587	33	15	18
16.	Mitrea Miron	PSD	486	41	18	23
17.	Muscă Mona	PNL	475	27	12	15
18.	Șereș Codruț	PC	452	26	18	8
19.	Iliescu Ion	PSD	445	27	12	15
20.	Nicolăescu Eugen	PNL	429	46	27	19

6. FORMAȚIUNI POLITICE

6.1. Duratele și numărul intervențiilor reprezentanților partidelor politice parlamentare în emisiunile de știri

TVR 1	Formațiunea politică	Durata intervenții [s]	Acțiuni pozitive	Acțiuni negative	Nr. știri	Acțiuni pozitive	Acțiuni negative
	<i>D.A.</i>	2674	43,3%	56,7%	95	43	52
	<i>PC</i>	418	48,1%	51,9%	16	9	7
	<i>UDMR</i>	134	24,6%	75,4%	7	2	5
	<i>PRM</i>	162	12,3%	87,7%	9	2	7
	<i>PSD</i>	1129	21,1%	78,9%	44	12	32

Antena 1	Formațiunea politică	Durata intervenții [s]	Acțiuni pozitive	Acțiuni negative	Nr. știri	Acțiuni pozitive	Acțiuni negative
	<i>D.A.</i>	1427	44,9%	55,1%	70	33	37
	<i>PC</i>	368	49,7%	50,3%	12	7	5
	<i>UDMR</i>	151	26,5%	73,5%	6	2	4
	<i>PRM</i>	335	16,4%	83,6%	6	1	5
	<i>PSD</i>	842	39,8%	60,2%	47	19	28

Prima TV	Formațiunea politică	Durata intervenții [s]	Acțiuni pozitive	Acțiuni negative	Nr. știri	Acțiuni pozitive	Acțiuni negative
	<i>D.A.</i>	1021	57,4%	42,6%	72	42	30
	<i>PC</i>	267	42,3%	57,7%	12	4	8
	<i>UDMR</i>	96	17,7%	82,3%	5	1	4
	<i>PRM</i>	373	53,6%	46,4%	15	7	8
	<i>PSD</i>	437	30,0%	70,0%	32	12	20

PRO TV	Formațiunea politică	Durata intervenții [s]	Acțiuni pozitive	Acțiuni negative	Nr. știri	Acțiuni pozitive	Acțiuni negative
	<i>D.A.</i>	1068	29,0%	71,0%	71	26	45
	<i>PC</i>	252	24,2%	75,8%	12	4	8
	<i>UDMR</i>	53	100,0%	0,0%	4	4	0
	<i>PRM</i>	174	0,0%	100,0%	5	0	5
	<i>PSD</i>	532	24,1%	75,9%	30	8	22

Realitatea TV	Formațiunea politică	Durata intervenții [s]	Acțiuni pozitive	Acțiuni negative	Nr. știri	Acțiuni pozitive	Acțiuni negative
	<i>D.A.</i>	2410	40,3%	59,7%	110	45	65
	<i>PC</i>	354	19,5%	80,5%	14	4	10
	<i>UDMR</i>	243	20,2%	79,8%	11	2	9
	<i>PRM</i>	150	0,0%	100,0%	4	0	4
	<i>PSD</i>	1241	13,1%	86,9%	57	9	48

Formațiunea politică	OTV		Național TV		B1 TV	
	Durata intervenții [s]	Nr. știri	Durata intervenții [s]	Nr. știri	Durata intervenții [s]	Nr. știri
<i>D.A.</i>	5003	87	1832	70	828	28
<i>PC</i>	518	11	114	3	44	4
<i>UDMR</i>	1075	14	245	8	98	3
<i>PPRM</i>	1285	12	39	3	0	0
<i>PSD</i>	4302	52	1028	33	691	22

6.2. Duratele și numărul intervențiilor reprezentanților partidelor politice parlamentare în emisiunile de știri

Toate posturile de televiziune monitorizate

Formațiunea politică	Durata intervenții [s]	Nr. știri
<i>D.A.</i>	16263	603
<i>PC</i>	2335	84
<i>UDMR</i>	2095	58
<i>PRM</i>	2518	54
<i>PSD</i>	10202	317

7. Condiții egale de exprimare pentru reprezentanții puterii și opoziției în emisiunile de dezbatere, de divertisment (număr prezente)

Categorie	TVR 1	Antena 1	Prima TV	PRO TV	Realitatea TV	OTV	Național TV	B1 TV	Total
<i>Putere</i>	7	0	-	-	36	17	-	27	86
<i>Opoziție</i>	1	1	-	-	20	25	-	4	52

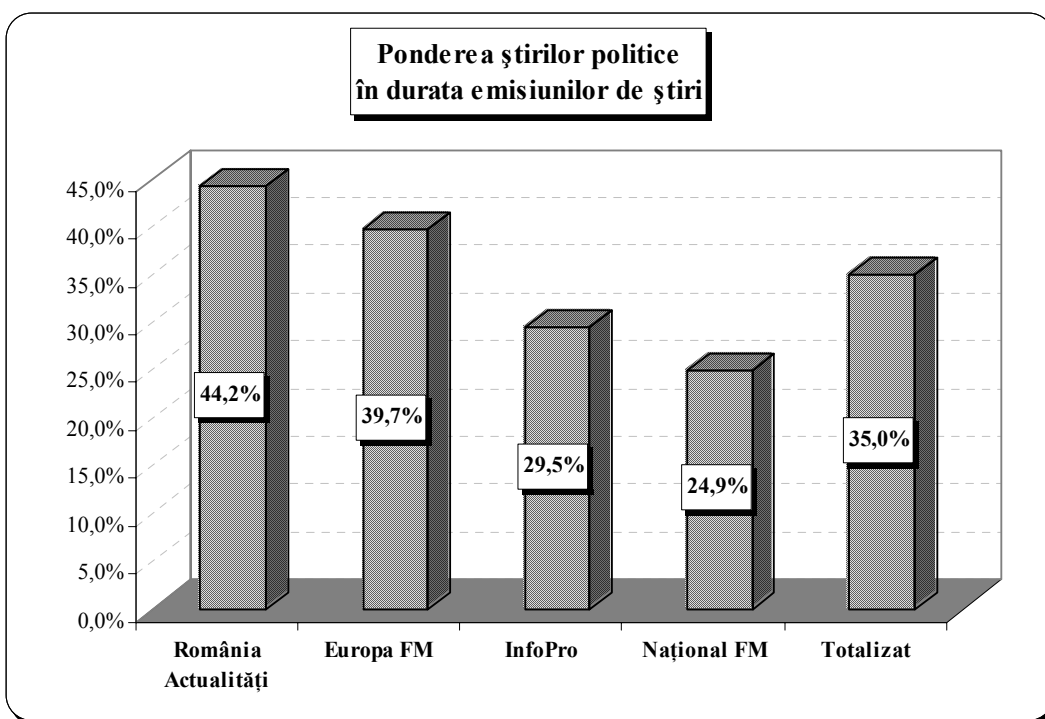
8. Top – Cele mai mediatizate personalități politice în emisiunile de dezbatere, divertisment, sport

Toate posturile de televiziune monitorizate

Nr. crt.	Personalitate politică	Apartenența	Nr. prezențe
1	<i>Diaconescu Cristian</i>	PSD	7
2	<i>Meleșcanu Theodor</i>	PNL	7
3	<i>Moga Maria</i>	Guvern	6
4	<i>Iorgulescu Adrian</i>	PNL	5
5	<i>Păunescu Adrian</i>	PSD	5
6	<i>Berceanu Radu</i>	PD	4
7	<i>Flutur Gheorghe</i>	PNL	4
8	<i>Mazăre Radu</i>	PSD	4
9	<i>Ștefănescu Codrin</i>	PSD	4
10	<i>Voicu Mădălin</i>	PSD	4
11	<i>Andreescu Daniela</i>	Guvern	3
12	<i>Boc Emil</i>	PD	3
13	<i>Macovei Monica</i>	Independent	3
14	<i>Năstase Adrian</i>	PSD	3
15	<i>Popescu Dan Ioan</i>	PSD	3
16	<i>Videanu Adrieian</i>	PD	3
17	<i>Vosganian Varujan</i>	PNL	3

Decizia C.N.A. nr. 40/2004 privind asigurarea informării corecte și a pluralismului:

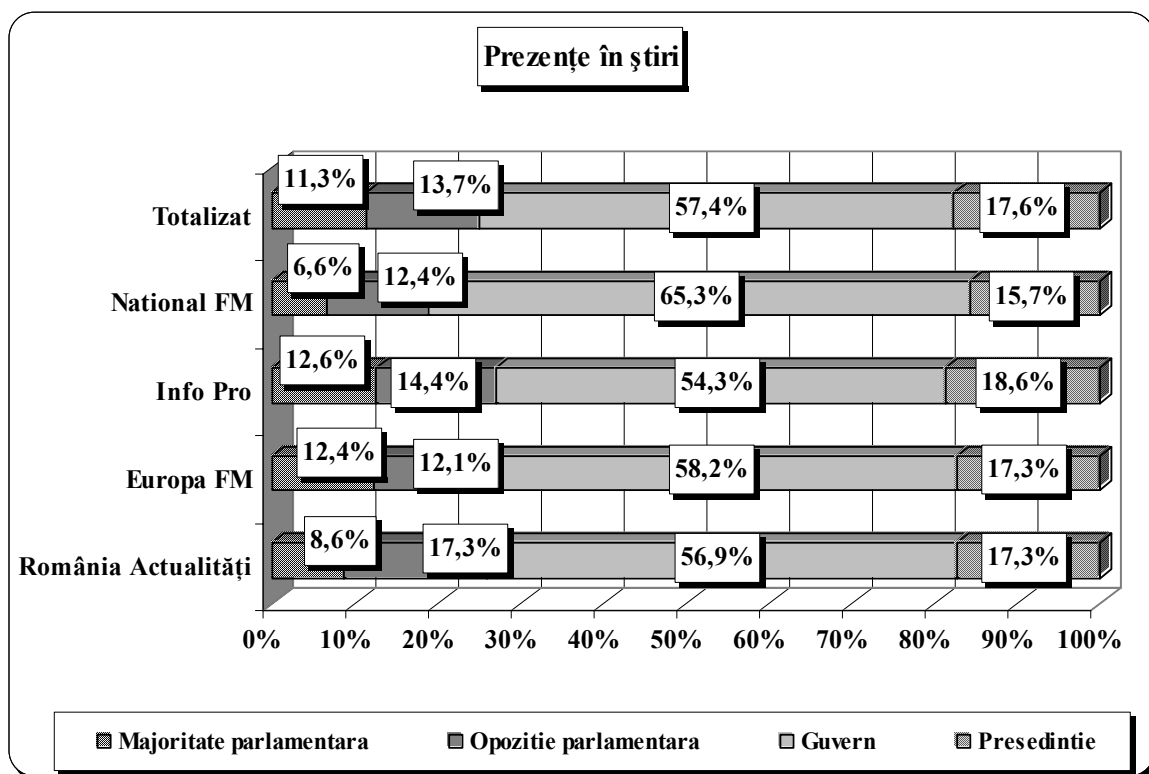
1. Ponderea duratei știrilor politice în durata emisiunilor de știri



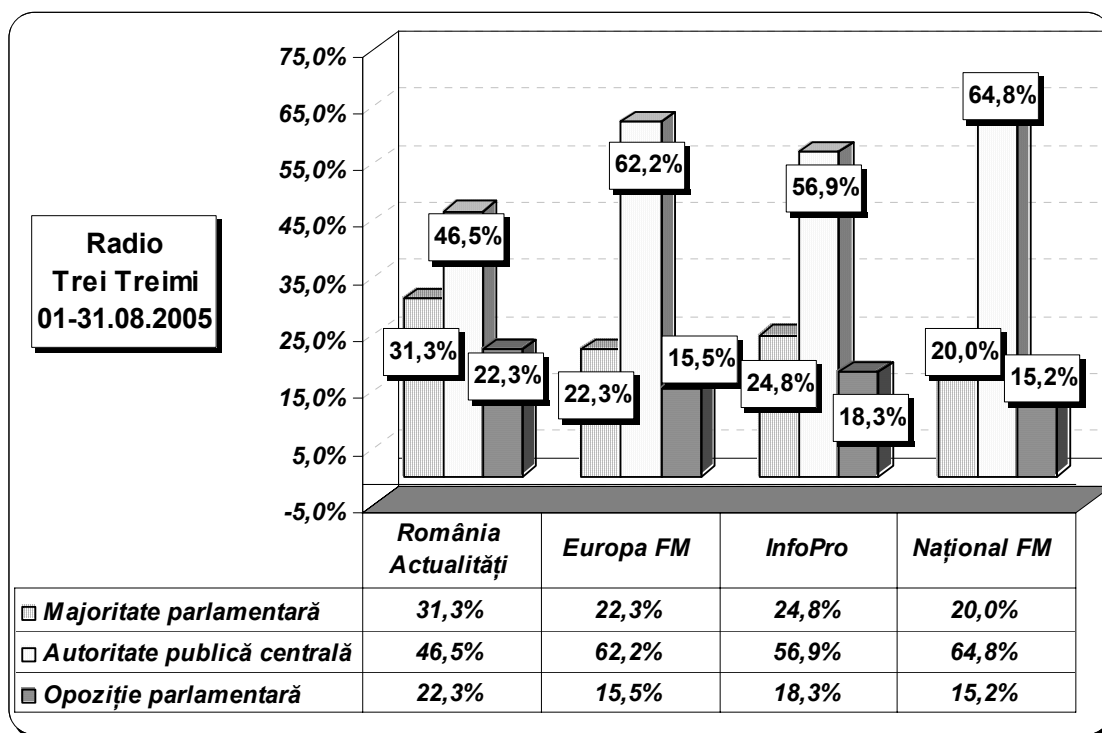
2. Principalele subiecte din emisiunile de știri

- Vacanța personalităților politice,
- Demersurile Coaliției pentru schimbarea președinților celor două Camere,
- Posibilitatea majorării TVA-ului la 22%,
- Audieri în dosarul stenogramelor PSD,
- Înlocuirea lui Ion Amărie din funcția de șef al PNA,
- Consecințe ale inundațiilor din acest an,
- Perspectiva remanierii guvernamentale,
- Scandalul de presă de la Budapesta privind familia de români acuzată de spionaj pentru România,
- Consultări în rândurile PSD privind strategia de reacție la modificările legislative propuse de Coaliție.

3. Ponderile prezențelor în știri ale membrilor Parlamentului, Guvernului și a Președintelui României



4. REGULA CELOR TREI TREIMI (Art. 4.-(1)) – emisiuni de știri



5. PERSONALITĂȚILE POLITICE

5.1. TOP 10 – Cele mai mediatizate personalități politice – fiecare post monitorizat

România Actualități

Nume și prenume	Apartenența	Durata intervenției[s]	Nr. știri	Nr. intervenții	Nr. referiri
Băescu Traian		806	34	11	23
Popescu Tăriceanu Călin	PNL	797	36	21	15
Blaga Vasile	PD	485	17	11	6
Flutur Gheorghe	PNL	442	9	7	2
Boc Emil	PD	403	16	14	2
Geoană Mircea	PSD	291	14	9	5
Șereș Codruț	PC	261	4	4	0
Nicolaescu Eugen	PNL	251	7	6	1
Marko Bela	UDMR	235	11	8	3
Ciucă Bogdan	PC	231	11	10	1

Europa FM

Nume și prenume	Apartenența	Durata intervenției[s]	Nr. știri	Nr. intervenții	Nr. referiri
Popescu Tăriceanu Călin	PNL	1683	72	38	34
Macovei Monica Luisa		1271	57	28	29
Blaga Vasile	PD	1046	32	16	16
Băescu Traian		1017	101	27	74
Boc Emil	PD	934	41	27	14
Flutur Gheorghe	PNL	822	22	16	6
Nicolaescu Eugen	PNL	367	21	10	11
Năstase Adrian	PSD	346	42	14	28
Dobre Gheoghe	PD	333	13	9	4
Șereș Ioan-Codruț	PC	328	12	8	4

InfoPro

Nume și prenume	Apartenența	Durata intervenției[s]	Nr. știri	Nr. intervenții	Nr. referiri
Popescu Tăriceanu Călin	PNL	1662	137	36	101
Băescu Traian		1151	135	27	108
Blaga Vasile	PD	596	38	13	25
Boc Emil	PD	315	54	17	37
Năstase Adrian	PSD	280	41	8	33
Berceanu Radu	PD	156	13	8	5
Dragomir Dumitru	PRM	155	8	8	0
Marko Bela	UDMR	147	15	5	10
Geoană Mircea	PSD	127	18	6	12
Copos Gheorghe	PC	125	20	7	13

Național FM

Nume și prenume	Apartenența	Durata intervenții[s]	Nr. știri	Nr. intervenții	Nr. referiri
Blaga Vasile	PD	310	25	22	3
Popescu Tăriceanu Călin	PNL	240	31	18	13
Băsescu Traian		186	37	13	24
Boc Emil	PD	104	12	8	4
Dobre Gheorghe	PD	101	11	8	3
Năstase Adrian	PSD	95	16	6	10
Nicolăescu Eugen	PNL	66	6	4	2
Macovei Monica		65	11	5	6
Diaconescu Cristian	PSD	47	4	4	0
Popescu Ionuț	PNL	39	13	3	10

5.2. Top – Cele mai mediatizate personalități politice în emisiunile de știri Toate posturile de radio monitorizate

Nr. crt.	Nume și prenume	Apartenența	Durata intervenții[s]	Nr. știri	Nr. intervenții	Nr. referiri
1.	Popescu Tăriceanu Călin	PNL	4382	276	113	163
2.	Băsescu Traian		3160	307	78	229
3.	Blaga Vasile	PD	2437	112	62	50
4.	Boc Emil	PD	1756	123	66	57
5.	Macovei Monica Luisa		1336	68	33	35
6.	Flutur Gheorghe	PNL	1264	31	23	8
7.	Năstase Adrian	PSD	721	99	28	71
8.	Nicolaescu Eugen	PNL	684	34	20	14
9.	Șereș Ioan-Codruț	PC	589	16	12	4
10.	Dobre Gheoghe	PD	434	24	17	7

6. FORMAȚIUNI POLITICE

6.1. Duratele și numărul intervențiilor reprezentanților partidelor politice parlamentare în emisiunile de știri

<u>România Actualități</u>	Formațiunea politică	Durata intervenții [s]	Nr. știri
	<i>D.A.</i>	3788	151
	<i>PC</i>	554	21
	<i>UDMR</i>	407	16
	<i>PRM</i>	211	10
	<i>PSD</i>	1296	68

<u>Europa FM</u>	Formațiunea politică	Durata intervenții [s]	Nr. știri
	<i>D.A.</i>	8156	415
	<i>PC</i>	841	35
	<i>UDMR</i>	414	22
	<i>PRM</i>	158	12
	<i>PSD</i>	1861	134

<u>InfoPro</u>	Formațiunea politică	Durata intervenții [s]	Nr. știri
	<i>D.A.</i>	3978	566
	<i>PC</i>	104	39
	<i>UDMR</i>	147	20
	<i>PRM</i>	155	10
	<i>PSD</i>	820	167

<u>National FM</u>	Formațiunea politică	Durata intervenții [s]	Nr. știri
	<i>D.A.</i>	1025	176
	<i>PC</i>	74	11
	<i>UDMR</i>	16	4
	<i>PRM</i>	0	0
	<i>PSD</i>	240	45

6.2. Duratele și numărul intervențiilor reprezentanților partidelor politice parlamentare în emisiunile de știri

Toate posturile de radio monitorizate

Formațiunea politică	Durata intervenții [s]	Nr. știri
<i>D.A.</i>	16947	1308
<i>PC</i>	1573	106
<i>UDMR</i>	984	62
<i>PPRM</i>	524	32
<i>PSD</i>	4217	414

7. Condiții egale de exprimare pentru reprezentanții puterii și opoziției în emisiunile de dezbateri, de divertisment (număr prezente)

Categorie	România Actualități	InfoPro	Național FM	Total
<i>Putere</i>	22	3	1	26
<i>Opoziție</i>	6	2	0	8

8. Top – Cele mai mediatizate personalități politice în emisiunile de dezbateri, divertisment, sport

Toate posturile de radio monitorizate

Nr. crt.	Personalitate politică	Apartenența	Nr. prezențe
1	Blaga Vasile	PD	2
2	Dragomir Dumitru	PRM	2
3	Flutur Gheorghe	PNL	2
4	Vosganian Varujan	PNL	2

CONSILIUL NAȚIONAL AL AUDIOVIZUALULUI

CONCLUZII

<i>Tema monitorizării:</i>	Pluralismul politic
<i>Perioada monitorizată:</i>	01-31.08.2005
<i>Posturi monitorizate:</i>	<ul style="list-style-type: none">• Televiziune: TVR1, Antena1, Prima TV, PRO TV, Realitatea TV, B1 TV, Național TV, OTV• Radio: România Actualități, Europa FM, INFO PRO, Național FM

TV

În raport cu luna precedentă, ponderea duratei știrilor politice a rămas constantă în economia emisiunilor de știri pe ansamblul posturilor de TV, dar a crescut cu cca. 10% la TVR1, la Realitatea TV și la OTV.

De vacanță în luna august se pare că au beneficiat ceva mai mult Guvernul și Președinția, astfel încât Majoritatea și Opoziția au înregistrat prezențe mai consistente în emisiunile de știri TV comparativ cu luna precedentă. Totuși, reprezentanții Executivului sunt cei mai mediatizați actori politici, față de cei din Majoritate, Opoziție sau ai Președinției în cursul lunii august.

Având în vedere principiul celor trei treimi, acest trend se regăsește mai pregnant la TVR1 (51,8% Autoritatea publică centrală, 26,7% Opoziția și 21,5% Majoritatea.).

Cele mai echilibrate posturi sunt Național TV și PRO TV.

Reprezentanții Puterii domină mediatizarea prin TV, atât din punct de vedere al duratei aparițiilor, cât și din cel al numărului de știri în care apar.

Revenit în fruntea topului celor mai mediatizate personalități politice, Președintele Traian Băsescu și Primul ministru Călin Popescu Țăriceanu, au cea mai amplă prezență la TV în cadrul emisiunilor de știri.

Pe locul 3, se situează Adrian Năstase.

La Radio, cea mai frecventă prezență din partea Opoziției în cadrul Știrilor este, de asemenea, Adrian Năstase, care ocupă, însă, locul 7 în topul mediatizărilor.

Pe primul loc se află Primul ministru Călin Popescu Țăriceanu, urmat de Președintele Traian Băsescu.