

CONSILIUL NAȚIONAL AL AUDIOVIZUALULUI

Direcția Monitorizare

Raport de monitorizare

În perioada 01-31.07.2005 au fost monitorizate principalele emisiuni de știri, dezbateri, divertisment ale principalelor posturi de televiziune și de radio.

Obiectivul monitorizării a fost verificarea respectării dispozițiilor Deciziei C.N.A. nr. 40/2004 privind asigurarea informării corecte și a pluralismului:

Art. 4.-(1) - În aplicarea art. 1 alin. (1) lit. a), radiodifuzorii aflați sub jurisdicția României vor respecta regula celor trei părți, după cum urmează:

a) o treime din timpul total destinat exprimării punctelor de vedere ale reprezentanților puterii și opoziției va fi alocată opoziției parlamentare (senatori, deputați, persoane cu funcții de conducere în partide, primari, consilieri locali și județeni);

b) o treime din timpul total destinat exprimării punctelor de vedere ale reprezentanților puterii și opoziției va fi alocată reprezentanților autorității publice centrale (primul-ministru, miniștri, secretari de stat, prefeți, și purtători de cuvânt ai acestora);

c) o treime din timpul total destinat exprimării punctelor de vedere ale reprezentanților puterii și opoziției va fi alocată partidelor care formează majoritatea parlamentară (senatori, deputați, persoane cu funcții de conducere în partide, primari, consilieri locali și județeni).

Art. 5. – În emisiunile de dezbateri, de divertisment și sportive, reprezentanții puterii și opoziției, în cazul în care sunt invitați, vor beneficia de condiții egale de exprimare.

Instrucțiunea nr. 2 din 2004 privind metodologia de aplicare a Deciziei CNA nr. 40/2004:

Art. 1. - Monitorizarea respectării, în cadrul programelor de știri, a regulii “celor trei părți”, prevăzută în art. 4 alin. (1) din Decizia C.N.A. nr. 40/2004, se va face având în vedere timpul de exprimare directă al reprezentanților autorității publice centrale, majorității și opoziției parlamentare.

Art. 2. - Monitorizarea respectării principiului „condițiilor egale de exprimare”, prevăzută în art. 5 al Deciziei C.N.A. nr. 40/2004, se va face, pentru emisiunile de dezbateri și de divertisment, având în vedere participarea numerică a invitaților, astfel încât, la sfârșitul fiecărei luni, participarea reprezentanților puterii și opoziției să fie egală.

Posturi și emisiuni monitorizate:

Televiziune	Emisiuni de știri	Ora de difuzare	Emisiuni de dezbateri, divertisment
TVR 1	Jurnalul TVR	19.00	România politică, Știrea zilei, Vorbe despre fapte, Dănuț SRL, Orizont 2007, Profesioniștii
Antena 1	Observator	19.00	Duminica în familie, Cel mai tare din parcare
Prima TV	Focus	18.00	-
Pro TV	Știrile PRO TV	19.00	-
Realitatea TV	Jurnal	21.00	Arena Media, Artă și politică, Inundații anticipate, Întrebările realității, Leul greu, Live 8, Realitatea zilei, 100%, Zece fix
OTV	Adevăratele știri	19.30	Dan Diaconescu Direct, Destin de campion, Lumea de mâine, Micul nostru Paris, Oameni care ajută oameni, Preluări DDTV, Repere românești, Rodul pământului, Șah Mat, Zori de zi
Național TV	24 de ore	18.30	Ediție Specială
B1 TV	Știrile Naționale	19.00	6! Vine presa, Briefing, Economia în 60 de minute, Nașul, Ne privește, Trenul vieții
Radio	Emisiunea	Ora de difuzare	Emisiuni de dezbateri, divertisment
România Actualități	Radiojurnal	07.00	AUDIENȚA RADIO, Clipa în direct, Cum comentați actualitatea?, Echipa specială, Iarba verde de acasă, Matinal, Matinal – Apel matinal, Orele primăverii, România la ora Europei, Sfertul academic, Studio deschis, Tribunalul verde
Europa FM	Știri	07.00 – 14.00	
INFO PRO	Știrile INFO PRO	07.00 – 14.00	Ascultă aici!, Urechile sus!, Cristi Tabără pe ei
Național FM	Știri naționale	07.00 – 14.00	

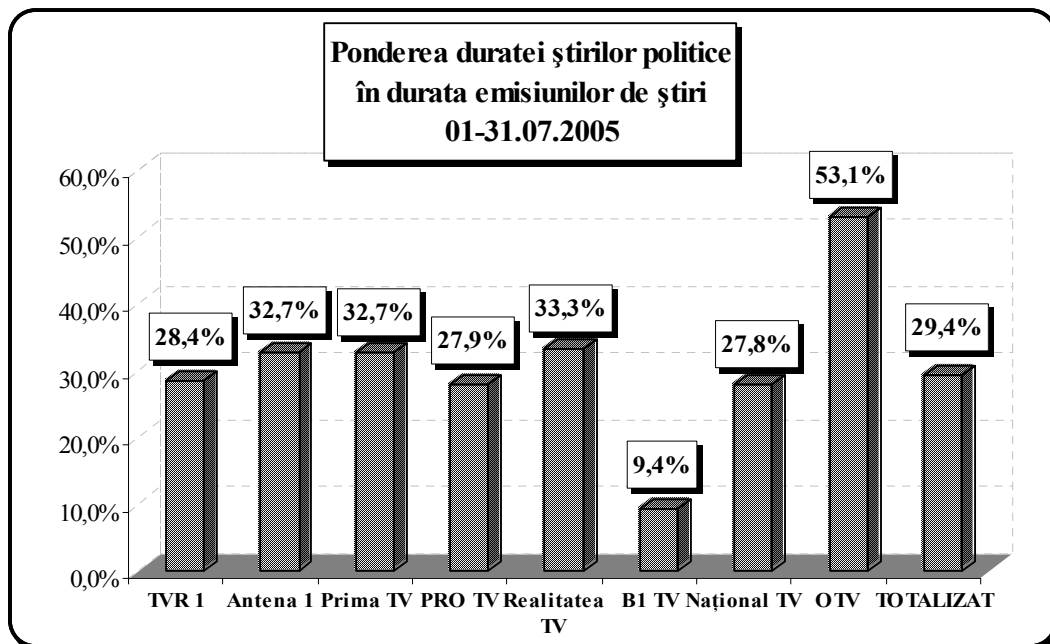
Rezultatele monitorizării sunt anexate.

10.08.2005

Direcția Monitorizare

Decizia C.N.A. nr. 40/2004 privind asigurarea informării corecte și a pluralismului:

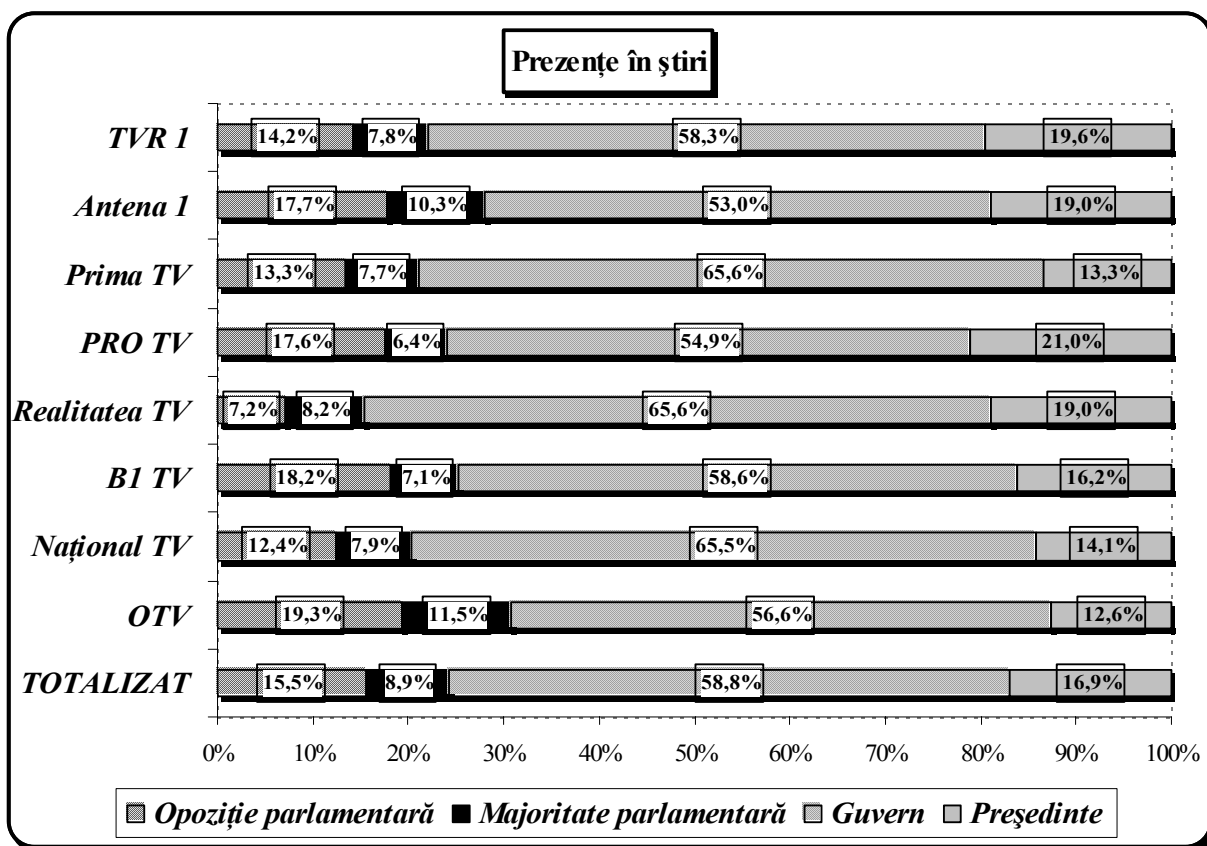
1. Ponderea duratei știrilor politice în durata emisiunilor de știri



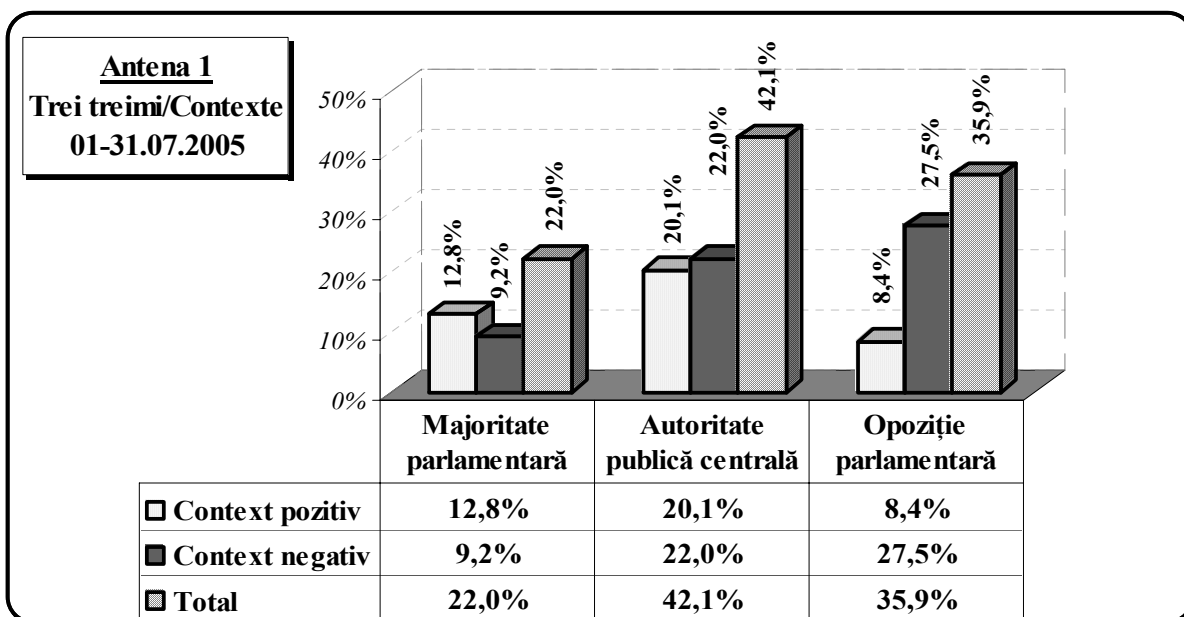
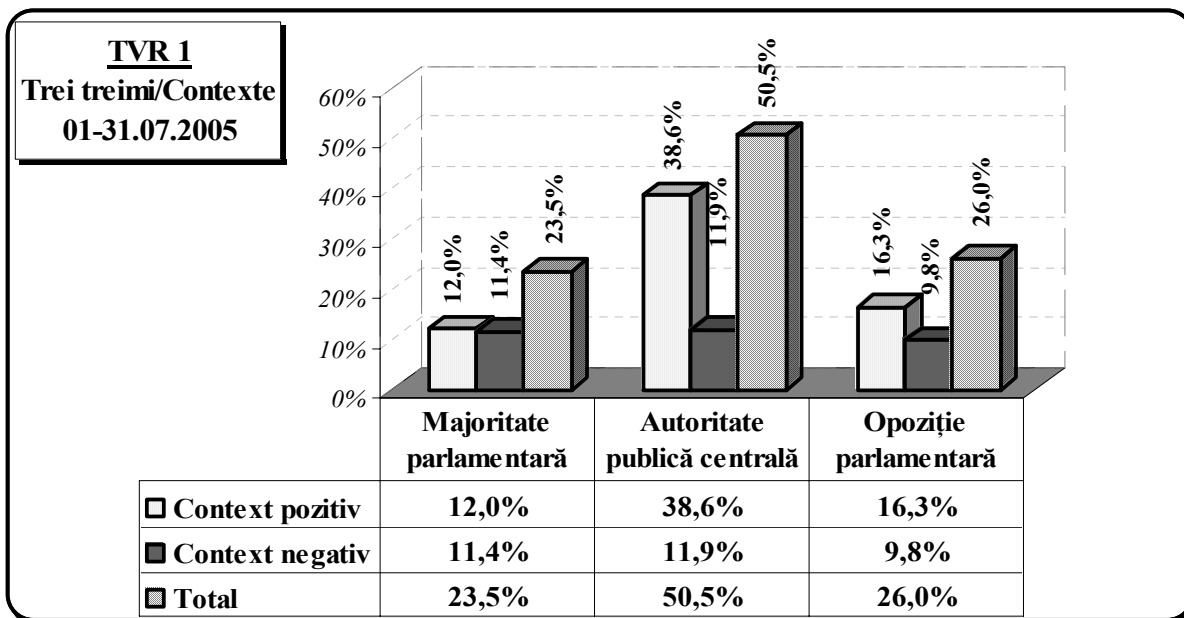
2. Agenda principalelor evenimente prezentate de canale TV - Iulie 2005

- Lansarea "leului greu"
- Inundații în Oltenia și sudul Moldovei
- Atentate la Londra
- Ezitățile Primului ministru privind demisia
- Pregătirile Alianței pentru alegeri anticipate
- "Reforma în justiție blocată"
- Convocarea Parlamentului pentru votul pachetului de legi privind justiția
- Acțiuni pentru ajutorarea sinistraților
- Discuții despre remanierea Guvernului
- Demisia Monei Muscă
- Tentativa de revenire a lui Theodor Stolojan

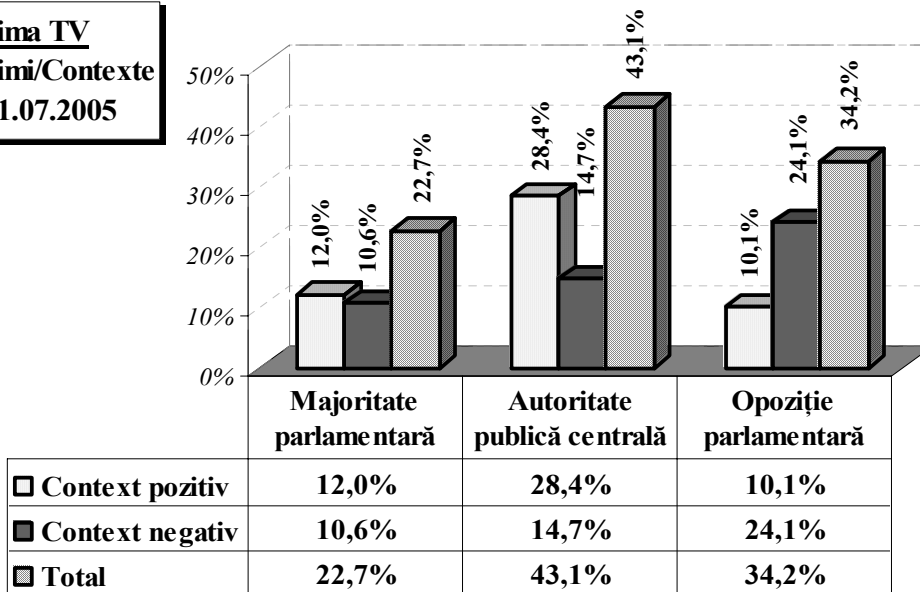
3. Ponderile prezențelor în știri ale membrilor Opoziției parlamentare, Majorității parlamentare, Guvernului și a Președintelui României



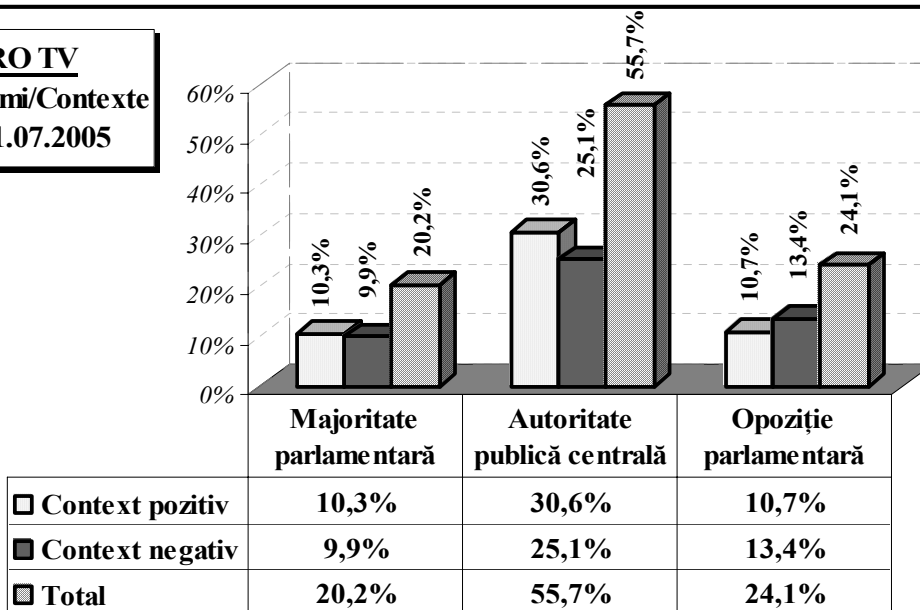
4. REGULA CELOR TREI TREIMI (Art. 4.-(1)) – emisiuni de știri



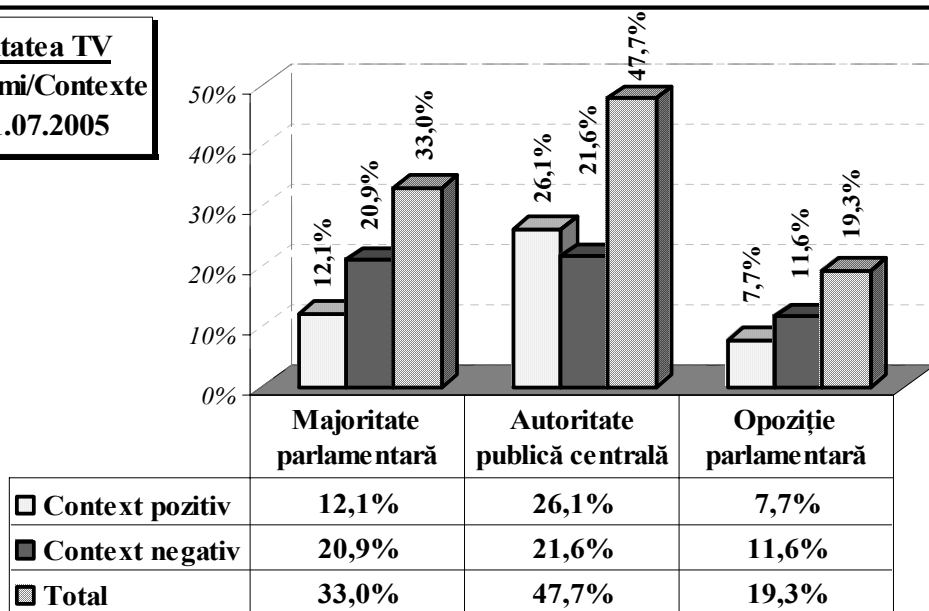
Prima TV
Trei treimi/Contexte
01-31.07.2005



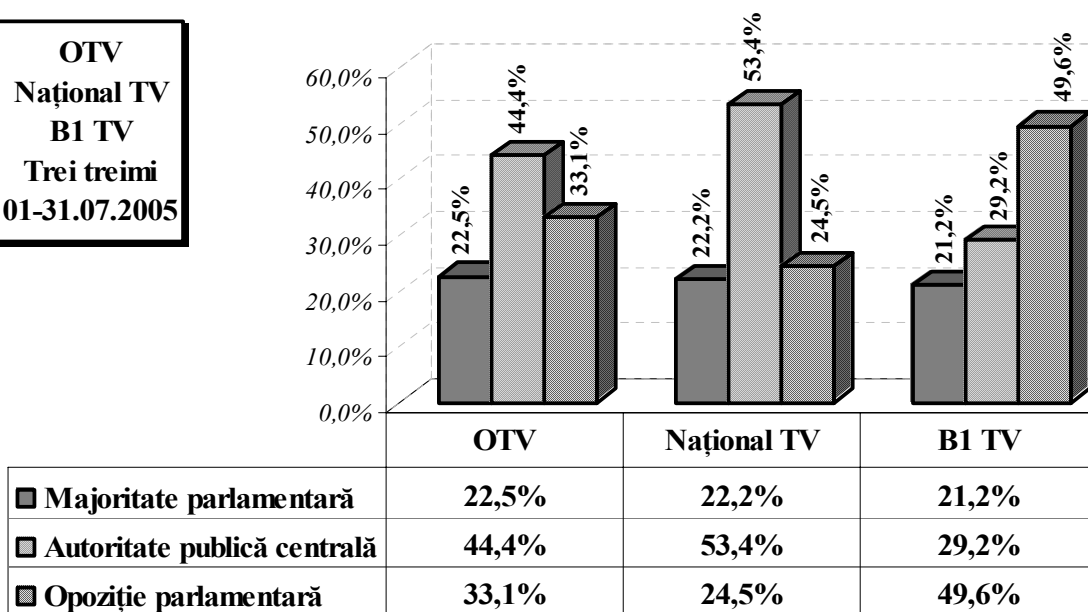
PRO TV
Trei treimi/Contexte
01-31.07.2005



Realitatea TV
Trei treimi/Contexte
01-31.07.2005



OTV
Național TV
B1 TV
Trei treimi
01-31.07.2005



5. PERSONALITĂȚILE POLITICE

5.1. TOP 10 – Cele mai mediatizate personalități politice – fiecare post monitorizat

TVR 1

Nume și prenume	Apartenența	Durata intervențiilor[s]	Context pozitiv	Context negativ	Nr. știri	Nr. referiri	Nr. intervenții	Context pozitiv	Context negativ
Băescu Traian	Președinte	1471	80,8%	19,2%	40	17	23	16	7
Popescu Tăriceanu Călin	PNL	815	75,1%	24,9%	40	11	29	21	8
Năstase Adrian	PSD	230	92,2%	7,8%	10	3	7	6	1
Blaga Vasile	PD	227	67,8%	32,2%	14	2	12	8	4
Geoană Mircea	PSD	182	90,7%	9,3%	10	2	8	7	1
Macovei Monica	Independent	162	93,2%	6,8%	5	2	3	2	1
Diaconescu Cristian	PSD	145	65,5%	34,5%	5	0	5	3	2
Tudor Corneliu Vadim	PRM	143	53,8%	46,2%	8	1	7	3	4
Marko Bela	UDMR	110	18,2%	81,8%	6	2	4	1	3
Flutur Gheorghe	PNL	103	86,4%	13,6%	7	3	4	3	1

Antena 1

Nume și prenume	Apartenența	Durata intervențiilor[s]	Context pozitiv	Context negativ	Nr. știri	Nr. referiri	Nr. intervenții	Context pozitiv	Context negativ
Băescu Traian	Președinte	1561	84,4%	15,6%	70	34	36	28	8
Popescu Tăriceanu Călin	PNL	940	59,8%	40,2%	64	36	28	17	11
Năstase Adrian	PSD	375	33,9%	66,1%	13	6	7	4	3
Dragomir Dumitru	PRM	301	20,3%	79,7%	6	0	6	2	4
Geoană Mircea	PSD	260	35,0%	65,0%	13	4	9	4	5
Iliescu Ion	PSD	202	35,1%	64,9%	8	5	3	1	2
Boc Emil	PD	199	62,8%	37,2%	11	3	8	3	5
Muscă Mona	PNL	157	45,2%	54,8%	9	3	6	3	3
Ciucă Bogdan	PC	139	43,9%	56,1%	5	0	5	3	2
Șereș Codruț	PC	86	100,0%	0,0%	6	2	4	4	0

Prima TV

Nume și prenume	Apartenența	Durata intervențiilor[s]	Context pozitiv	Context negativ	Nr. știri	Nr. referiri	Nr. intervenții	Context pozitiv	Context negativ
Popescu Tăriceanu Călin	PNL	772	74,9%	25,1%	43	10	33	17	6
Băescu Traian	Președinte	399	77,9%	22,1%	27	13	14	11	3
Dragomir Dumitru	PRM	330	13,9%	86,1%	8	0	8	1	7
Geoană Mircea	PSD	252	26,6%	73,4%	10	1	9	4	5
Onțanu Neculai	PSD	164	100,0%	0,0%	6	0	6	6	0
Boc Emil	PD	133	89,5%	10,5%	9	1	8	7	1
Blaga Vasile	PD	129	76,7%	23,3%	11	1	10	6	4
Năstase Adrian	PSD	82	0,0%	100,0%	4	0	4	0	4
Flutur Gheorghe	PNL	80	26,3%	73,8%	6	1	5	2	3
Marko Bela	UDMR	74	100,0%	0,0%	5	1	4	4	0

PRO TV

Nume și prenume	Apartenența	Durata intervențiilor[s]	Context pozitiv	Context negativ	Nr. știri	Nr. referiri	Nr. intervenții	Context pozitiv	Context negativ
Bănescu Traian	Președinte	1455	95,3%	4,7%	49	18	31	27	4
Popescu Tăriceanu Călin	PNL	1022	67,1%	32,9%	59	19	40	27	13
Geoană Mircea	PSD	256	42,6%	57,4%	15	2	13	6	7
Iliescu Ion	PSD	212	48,1%	51,9%	9	1	8	4	4
Blaga Vasile	PD	195	55,9%	44,1%	13	1	12	7	5
Năstase Adrian	PSD	122	88,5%	11,5%	8	2	6	5	1
Flutur Gheorghe	PNL	117	41,9%	58,1%	8	0	8	3	5
Boc Emil	PD	115	13,0%	87,0%	4	1	3	1	2
Copos George	PC	89	87,6%	12,4%	5	2	3	2	1
Muscă Mona	PNL	78	67,9%	32,1%	4	1	3	2	1

Realitatea TV

Nume și prenume	Apartenența	Durata intervențiilor[s]	Context pozitiv	Context negativ	Nr. știri	Nr. referiri	Nr. intervenții	Context pozitiv	Context negativ
Popescu Tăriceanu Călin	PNL	882	54,5%	45,5%	53	21	32	13	19
Bănescu Traian	Președinte	625	82,6%	17,4%	37	17	20	16	4
Geoană Mircea	PSD	228	52,6%	47,4%	13	3	10	5	5
Boc Emil	PD	151	27,2%	72,8%	7	1	6	2	4
Blaga Vasile	PD	143	43,4%	56,6%	10	2	8	3	5
Năstase Adrian	PSD	134	73,1%	26,9%	11	6	5	4	1
Muscă Mona	PNL	113	85,8%	14,2%	4	1	3	2	1
Marko Bela	UDMR	106	78,3%	21,7%	4	0	4	4	0
Dobre Gheorghe	PD	101	48,5%	51,5%	4	1	3	1	2
Ungureanu Mihai	PNL	86	54,7%	45,3%	5	0	5	3	2

B1 TV

Nume și prenume	Apartenența	Durata intervențiilor[s]	Nr. știri	Nr. intervenții	Nr. referiri
Geoană Mircea	PSD	1578	10	8	2
Duvăz Niculescu Bogdan	PSD	808	4	4	0
Popescu Tăriceanu Călin	PNL	555	28	10	18
Bănescu Traian	Președinte	542	16	1	15
Flutur Gheorghe	PD	391	4	4	0
Blaga Vasile	PD	137	5	4	1
Raicu Romeo	PD	118	2	2	0
Iliescu Ion	PSD	48	3	2	1
Năstase Adrian	PSD	6	5	1	4
Muscă Mona	PNL	0	4	0	4

Național TV

Nume și prenume	Apartenența	Durata intervenții[s]	Nr. știri	Nr. intervenții	Nr. referiri
Popescu Tăriceacu Călin	PNL	1285	35	25	10
Bănescu Traian	Președinte	323	25	10	15
Geoană Mircea	PSD	284	9	9	0
Boc Emil	PD	276	5	5	0
Atanasiu Teodor	PNL	164	6	6	0
Iliescu Ion	PSD	152	5	4	1
Năstase Adrian	PSD	137	8	8	0
Flutur Gheorghe	PD	128	6	5	1
Barbu Sulfina	PD	69	7	4	3
Blaga Vasile	PD	46	7	3	4

OTV

Nume și prenume	Apartenența	Durata intervenții[s]	Nr. știri	Nr. intervenții	Nr. referiri
Popescu Tăriceanu Călin	PNL	2269	77	41	36
Bănescu Traian	Președinte	1093	44	14	30
Geoană Mircea	PSD	1087	26	19	7
Năstase Adrian	PSD	959	24	16	8
Tudor Corneliu Vadim	PRM	694	8	5	3
Muscă Mona	PNL	513	13	6	7
Flutur Gheorghe	PNL	512	9	7	2
Blaga Vasile	PD	401	12	9	3
Nicolăescu Eugen	PNL	372	7	6	1
Iliescu Ion	PSD	346	11	7	4

5.2. Top – Cele mai mediatizate personalități politice în emisiunile de știri Toate posturile de televiziune monitorizate

Nr. crt.	Nume și prenume	Apartenența	Durata intervenții[s]	Nr. știri	Nr. intervenții	Nr. referiri
1.	Popescu Tăriceanu Călin	PNL	8540	400	239	161
2.	Bănescu Traian	Președinte	7484	308	151	157
3.	Geoană Mircea	PSD	4127	106	84	22
4.	Năstase Adrian	PSD	2045	83	54	29
5.	Flutur Gheorghe	PNL	1461	47	39	8
6.	Blaga Vasile	PD	1396	80	63	17
7.	Dragomir Dumitru	PRM	1200	25	24	1
8.	Boc Emil	PD	1119	54	39	15
9.	Iliescu Ion	PSD	1110	48	30	18
10.	Muscă Mona	PNL	1074	44	22	22
11.	Tudor Corneliu Vadim	PRM	1065	22	18	4
12.	Nicolăescu Eugen	PNL	902	30	25	5
13.	Diaconescu Cristian	PSD	676	27	25	2
14.	Barbu Sulfina	PD	602	33	23	10
15.	Marko Bela	UDMR	588	27	18	9
16.	Atanasiu Teodor	PNL	459	25	17	8
17.	Copos George	PC	406	32	18	14
18.	Bolcaș Lucian	PRM	398	19	16	3
19.	Ungureanu Mihai Răzvan	PNL	375	25	18	7
20.	Videanu Adrian	PD	370	21	19	2

6. FORMAȚIUNI POLITICE

6.1. Duratele și numărul intervențiilor reprezentanților partidelor politice parlamentare în emisiunile de știri

TVR 1	Formațiunea politică	Durata intervenții [s]	Context pozitiv	Context negativ	Nr. știri	Context pozitiv	Context negativ
	<i>D.A.</i>	2247	64,1%	35,9%	100	61	39
	<i>PC</i>	198	83,8%	16,2%	10	7	3
	<i>UDMR</i>	170	47,1%	52,9%	7	4	3
	<i>PRM</i>	349	34,4%	65,6%	18	7	11
	<i>PSD</i>	742	74,3%	25,7%	28	21	7

Antena 1	Formațiunea politică	Durata intervenții [s]	Context pozitiv	Context negativ	Nr. știri	Context pozitiv	Context negativ
	<i>D.A.</i>	2336	50,5%	49,5%	99	45	54
	<i>PC</i>	355	78,0%	22,0%	16	14	2
	<i>UDMR</i>	144	81,3%	18,8%	7	5	2
	<i>PRM</i>	377	21,2%	78,8%	11	3	8
	<i>PSD</i>	1351	24,0%	76,0%	45	14	31

Prima TV	Formațiunea politică	Durata intervenții [s]	Context pozitiv	Context negativ	Nr. știri	Context pozitiv	Context negativ
	<i>D.A.</i>	2178	60,0%	40,0%	122	73	49
	<i>PC</i>	51	66,7%	33,3%	4	3	1
	<i>UDMR</i>	105	83,8%	16,2%	7	6	1
	<i>PRM</i>	434	18,0%	82,0%	13	3	10
	<i>PSD</i>	784	37,0%	63,0%	36	13	23

PRO TV	Formațiunea politică	Durata intervenții [s]	Context pozitiv	Context negativ	Nr. știri	Context pozitiv	Context negativ
	<i>D.A.</i>	2653	49,8%	50,2%	121	68	53
	<i>PC</i>	140	92,1%	7,9%	6	5	1
	<i>UDMR</i>	109	24,8%	75,2%	9	2	7
	<i>PRM</i>	74	43,2%	56,8%	8	4	4
	<i>PSD</i>	903	45,7%	54,3%	47	21	26

Realitatea TV	Formațiunea politică	Durata intervenții [s]	Context pozitiv	Context negativ	Nr. știri	Context pozitiv	Context negativ
	<i>D.A.</i>	2761	47,9%	52,1%	119	48	71
	<i>PC</i>	39	23,1%	76,9%	3	1	2
	<i>UDMR</i>	174	59,8%	40,2%	8	4	4
	<i>PRM</i>	55	14,5%	85,5%	3	1	2
	<i>PSD</i>	703	41,8%	58,2%	31	13	18

Formațiunea politică	OTV		Național TV		B1 TV	
	Durata intervenții [s]	Nr. știri	Durata intervenții [s]	Nr. știri	Durata intervenții [s]	Nr. știri
<i>D.A.</i>	7627	231	3136	134	2123	75
<i>PC</i>	623	25	100	6	11	4
<i>UDMR</i>	324	13	178	11	16	1
<i>PPRM</i>	1578	28	211	6	10	2
<i>PSD</i>	3542	111	946	48	2769	32

6.2. Duratele și numărul intervențiilor reprezentanților partidelor politice parlamentare în emisiunile de știri

Toate posturile de televiziune monitorizate

Formațiunea politică	Durata intervenții [s]	Nr. știri
<i>D.A.</i>	25061	1001
<i>PC</i>	1517	74
<i>UDMR</i>	1220	63
<i>PPRM</i>	3088	89
<i>PSD</i>	11740	378

7. Condiții egale de exprimare pentru reprezentanții puterii și opoziției în emisiunile de dezbateri, de divertisment (număr prezente)

Categorie	TVR 1	Antena 1	Prima TV	PRO TV	Realitatea TV	OTV	Național TV	B1 TV	Total
<i>Putere</i>	17	2	-	-	44	22	0	23	108
<i>Opoziție</i>	8	2	-	-	14	27	1	13	65

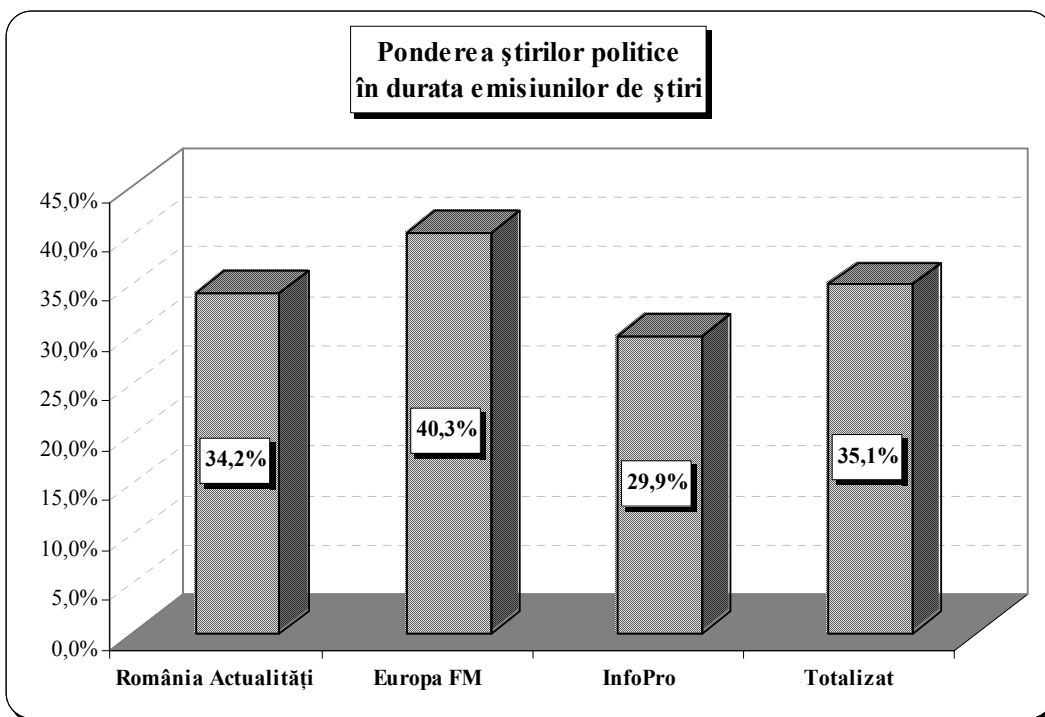
8. Top – Cele mai mediatizate personalități politice în emisiunile de dezbateri, divertisment, sport

Toate posturile de televiziune monitorizate

Nr. crt.	Personalitate politică	Apartenența	Nr. prezențe
1	<i>Diaconescu Cristian</i>	PSD	7
2	<i>Flutur Gheorghe</i>	PD	6
3	<i>Iliescu Ion</i>	PSD	6
4	<i>Voicu Mădălin</i>	PSD	6
5	<i>Macovei Monica</i>	independent	5
6	<i>Muscă Mona</i>	PNL	5
7	<i>Stoica Valeriu</i>	PNL	5
8	<i>Boureanu Cristian</i>	PNL	4
9	<i>Năstase Adrian</i>	PSD	4
10	<i>Nicolăescu Eugen</i>	PNL	4
11	<i>Păunescu Adrian</i>	PSD	4
12	<i>Ponta Victor</i>	PSD	4
13	<i>Vosganian Varujan</i>	PNL	4
14	<i>Antonescu Crin</i>	PNL	3
15	<i>Dragomir Dumitru</i>	PRM	3
16	<i>Ifrim Mircea</i>	PRM	3
17	<i>Oprescu Sorin</i>	PSD	3
18	<i>Popa Nicoale Vlad</i>	PNL	3
19	<i>Popescu Ionuț</i>	PNL	3
20	<i>Severin Adrian</i>	PSD	3

Decizia C.N.A. nr. 40/2004 privind asigurarea informării corecte și a pluralismului:

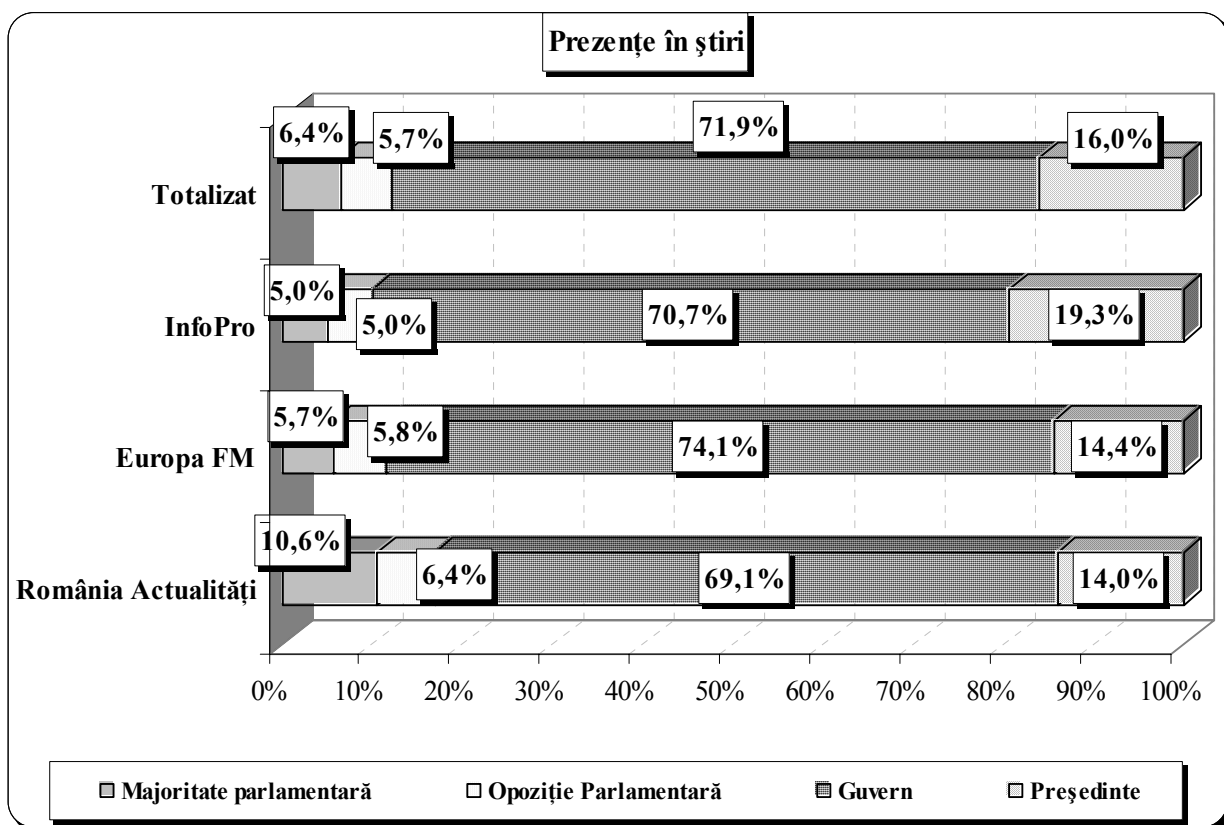
1. Ponderea duratei știrilor politice în durata emisiunilor de știri



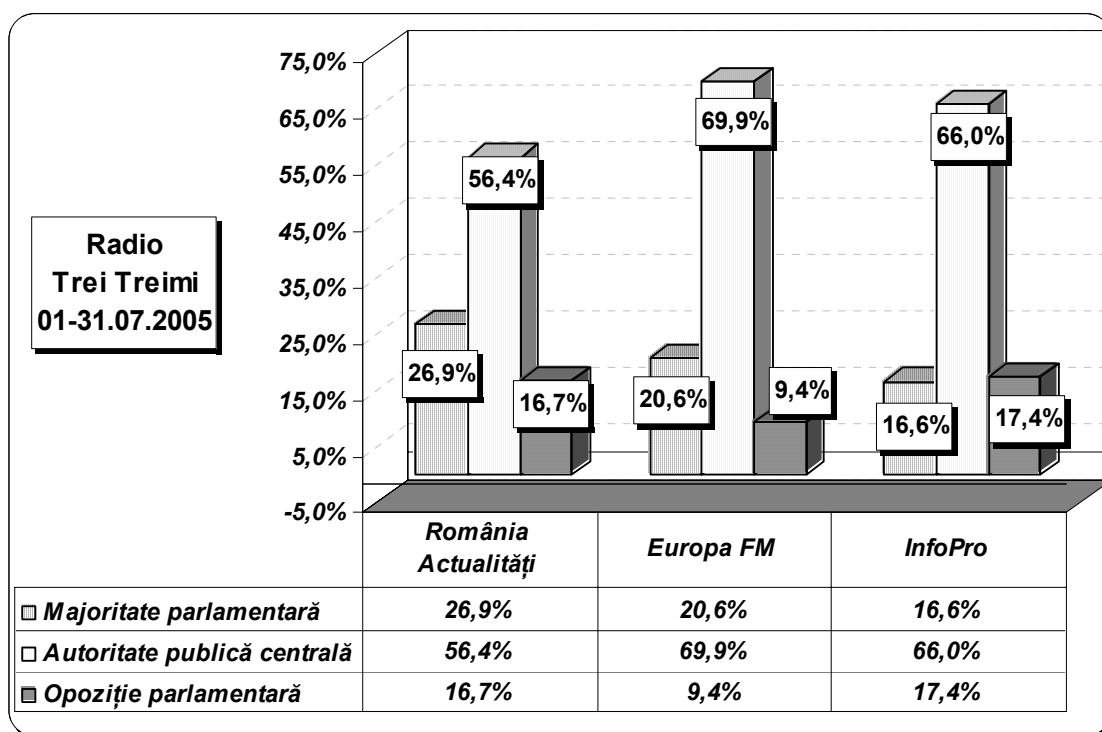
2. Agenda principalelor evenimente prezentate de canale radio - Iulie 2005

• Introducerea leului greu, • Inundații de mare amploare în Moldova și în câteva județe din sudul țării, • Curtea Constituțională declară neconstituționale câteva articole din pachetul de legi privind justiția, • Premierul Tăriceanu anunță demisia guvernului, • Măsuri de ajutorare a populației din zonele afectate de inundații, • Premierul Tăriceanu renunță la demisie, • Tensiuni în cadrul Alianței D.A., ca urmare a deciziei lui Tăriceanu de a rămâne în funcție, • Guvernul își asumă răspunderea pentru Reforma administrației publice, • Bilanțul pagubelor produse în urma inundațiilor, • Remanierea guvernului, • Întrunirea Delegației Permanente a PNL-Tăriceanu primește vot de încredere, • Mona Muscă demisionează și din guvern și din conducerea PNL, • Integrarea europeană a României.

3. Ponderile prezențelor în știri ale membrilor Parlamentului, Guvernului și a Președintelui României



4. REGULA CELOR TREI TREIMI (Art. 4.-(1)) – emisiuni de știri



5. PERSONALITĂȚILE POLITICE

5.1. TOP 10 – Cele mai mediatizate personalități politice – fiecare post monitorizat

România Actualități

Nume și prenume	Apartenența	Durata intervențiilor[s]	Nr. știri	Nr. intervenții	Nr. referiri
Popescu Tăriceanu Călin	PNL	1502	64	33	31
Băsescu Traian	Președinte	833	33	18	15
Geoană Mircea	PSD	309	16	11	5
Ungureanu Mihai Răzvan	PNL	262	11	9	2
Blaga Vasile	PD	253	11	5	6
Barbu Sulfina	PD	252	7	5	2
Marko Bela	UDMR	240	11	6	5
Muscă Mona	PNL	236	8	2	6
Boc Emil	PD	219	10	6	4
Tudor Corneliu Vadim	PRM	194	6	5	1

Europa FM

Nume și prenume	Apartenența	Durata intervențiilor[s]	Nr. știri	Nr. intervenții	Nr. referiri
Popescu Tăriceanu Călin	PNL	3914	149	94	55
Băsescu Traian	Președinte	1156	74	27	47
Blaga Vasile	PD	803	39	21	18
Muscă Mona	PNL	782	19	14	5
Dobre Paul	PNL	714	16	16	0
Nicolaescu Eugen	PNL	714	20	20	0
Boc Emil	PD	584	25	18	7
Atanasiu Teodor	PNL	428	10	8	2
Geoană Mircea	PSD	425	15	12	3
Marinescu Oana		402	14	12	2

InfoPro

Nume și prenume	Apartenența	Durata intervențiilor[s]	Nr. știri	Nr. intervenții	Nr. referiri
Popescu Tăriceanu Călin	PNL	2021	149	55	94
Băsescu Traian	Președinte	826	77	22	55
Blaga Vasile	PD	412	26	13	13
Geoană Mircea	PSD	307	18	14	4
Boc Emil	PD	268	10	9	1
Dobre Victor Paul	PNL	222	8	5	3
Dragomir Dumitru	PRM	205	6	6	0
Popescu Octavian	PD	180	7	7	0
Flutur Gheorghe	PNL	146	11	4	7
Iliescu Ion	PSD	146	7	3	4

5.2. Top – Cele mai mediatizate personalități politice în emisiunile de știri
Toate posturile de radio monitorizate

Nr. crt.	Nume și prenume	Apartenența	Durata intervenției[s]	Nr. știri	Nr. intervenții	Nr. referiri
1.	Popescu Tăriceanu Călin	PNL	7437	362	182	180
2.	Băsescu Traian	Președinte	2815	184	67	117
3.	Blaga Vasile	PD	1468	76	39	37
4.	Geoană Mircea	PSD	1041	49	37	12
5.	Muscă Mona	PNL	1018	27	16	11
6.	Dobre Paul	PNL	936	24	21	3
7.	Nicolaescu Eugen	PNL	714	20	20	0
8.	Boc Emil	PD	487	20	15	5

6. FORMAȚIUNI POLITICE

6.1. Duratele și numărul intervențiilor reprezentanților partidelor politice parlamentare în emisiunile de știri

România Actualități	Formațiunea politică	Durata intervenții [s]	Nr. știri
	<i>D.A.</i>	4171	181
	<i>PC</i>	217	17
	<i>UDMR</i>	393	23
	<i>PRM</i>	284	14
	<i>PSD</i>	673	35

Europa FM	Formațiunea politică	Durata intervenții [s]	Nr. știri
	<i>D.A.</i>	10884	412
	<i>PC</i>	528	31
	<i>UDMR</i>	436	27
	<i>PRM</i>	118	11
	<i>PSD</i>	1232	65

InfoPro	Formațiunea politică	Durata intervenții [s]	Nr. știri
	<i>D.A.</i>	4900	370
	<i>PC</i>	0	0
	<i>UDMR</i>	78	12
	<i>PRM</i>	252	10
	<i>PSD</i>	816	48

6.2. Duratele și numărul intervențiilor reprezentanților partidelor politice parlamentare în emisiunile de știri
Toate posturile de radio monitorizate

Formațiunea politică	Durata intervenții [s]	Nr. știri
<i>D.A.</i>	19955	963
<i>PC</i>	745	48
<i>UDMR</i>	907	62
<i>PPRM</i>	654	35
<i>PSD</i>	2721	148

7. Condiții egale de exprimare pentru reprezentanții puterii și opoziției în emisiunile de dezbateri, de divertisment (număr prezente)

Categorie	România Actualități	InfoPro	Total
<i>Putere</i>	50	19	69
<i>Opoziție</i>	15	5	20

8. Top – Cele mai mediatizate personalități politice în emisiunile de dezbateri, divertisment, sport

Toate posturile de radio monitorizate

Nr. crt.	Personalitate politică	Apartenența	Nr. prezente
1	Petrescu Paloma	PD	5
2	Barbu Sulfina	PD	3
3	Boc Emil	PD	3
4	Popescu Tăriceanu Călin	PNL	3
5	Antonescu Crin	PNL	2
6	Atanasiu Teodor	PNL	2
7	Bâzgan Mihai	PD	2
8	Capră Mihai	PNL	2
9	Ciucă Bogdan	PC	2
10	Dinga Ene	PD	2
11	Handolescu Anuța	PD	2
12	Muscă Mona	PNL	2
13	Năstase Adrian	PSD	2
14	Oprea Ion	PD	2
15	Orban Leonard	PNL	2
16	Sereș Codruț	PC	2

CONCLUZII

<i>Tema monitorizării:</i>	Pluralismul politic
<i>Perioada monitorizată:</i>	01-31.07.2005
<i>Posturi monitorizate:</i>	<ul style="list-style-type: none">• Televiziune: TVR 1, Antena 1, Prima TV, PRO TV, RealitateaTV, B1 TV, Național TV, OTV• Radio: România Actualități, Europa FM, INFO PRO

În raport cu luna precedentă, durata știrilor politice a scăzut în economia emisiunilor de știri, pe ansamblul posturilor de TV, și în special, la TVR 1, PRIMA TV, REALITATEA TV.

Reprezentanții puterii domină mediatizarea prin TV, atât din punctul de vedere al duratei aparițiilor, cât și din cel al numărului de știri în care apar.

Primul ministru Călin Popescu Tăriceanu, urmat de Președintele Traian Băsescu sunt personalitățile politice cu cea mai amplă prezență la TV în cadrul emisiunilor de știri (durată și număr) .

Aceeași situație este valabilă și pentru emisiunile de știri de la radio.

În schimb, la Radio, reprezentanții opoziției sunt întâlniți mai rar decât la TV, durata prezenței lor înregistrând ponderi de 17,4% la Info PRO, 16,7% la România Actualități și 9,4% la Europa FM.