

CONSILIUL NAȚIONAL AL AUDIOVIZUALULUI

Direcția Monitorizare

Raport de monitorizare

În perioada 01-31.05.2005 au fost monitorizate principalele emisiuni de știri, dezbateri, divertisment ale principalelor posturi de televiziune și de radio.

Obiectivul monitorizării a fost verificarea respectării dispozițiilor Deciziei C.N.A. nr. 40/2004 privind asigurarea informării corecte și a pluralismului:

Art. 4.-(1) - În aplicarea art. 1 alin. (1) lit. a), radiodifuzorii aflați sub jurisdicția României vor respecta regula celor trei părți, după cum urmează:

a) o treime din timpul total destinat exprimării punctelor de vedere ale reprezentanților puterii și opoziției va fi alocată opoziției parlamentare (senatori, deputați, persoane cu funcții de conducere în partide, primari, consilieri locali și județeni);

b) o treime din timpul total destinat exprimării punctelor de vedere ale reprezentanților puterii și opoziției va fi alocată reprezentanților autorității publice centrale (primul-ministru, miniștri, secretari de stat, prefecți, și purtători de cuvânt ai acestora);

c) o treime din timpul total destinat exprimării punctelor de vedere ale reprezentanților puterii și opoziției va fi alocată partidelor care formează majoritatea parlamentară (senatori, deputați, persoane cu funcții de conducere în partide, primari, consilieri locali și județeni).

Art. 5. - În emisiunile de dezbateri, de divertisment și sportive, reprezentanții puterii și opoziției, în cazul în care sunt invitați, vor beneficia de condiții egale de exprimare.

Instrucțiunea nr. 2 din 2004 privind metodologia de aplicare a Deciziei CNA nr. 40/2004:

Art. 1. - Monitorizarea respectării, în cadrul programelor de știri, a regulii "celor trei părți", prevăzută în art. 4 alin. (1) din Decizia C.N.A. nr. 40/2004, se va face având în vedere timpul de exprimare directă al reprezentanților autorității publice centrale, majorității și opoziției parlamentare.

Art. 2. - Monitorizarea respectării principiului „condițiilor egale de exprimare”, prevăzută în art. 5 al Deciziei C.N.A. nr. 40/2004, se va face, pentru emisiunile de dezbateri și de divertisment, având în vedere participarea numerică a invitaților, astfel încât, la sfârșitul fiecărei luni, participarea reprezentanților puterii și opoziției să fie egală.

Posturi și emisiuni monitorizate:

Televiziune	Emisiuni de știri	Ora de difuzare	Emisiuni de dezbateri, divertisment
TVR 1	Jurnalul TVR	19.00	Agenția 2 fără un sfert, Interes general, România politică, Surprize, Surprize, Știrea zilei, Tezaur folkloric, Viața satului, Vorbe despre fapte, Zâmbet pentru România
Antena 1	Observator	19.00	Duminica în familie, Canalul de știri, Recursul etapei
Prima TV	Focus	18.00	Ora nouă a României, Orizonturi europene, Serginho Show, Ce vor fetele, Fanatik Show
Pro TV	Știrile PRO TV	19.00	PRO VEST, Teo, Parte de carte
Realitatea TV	Jurnal	21.00	Arena Media, Kilocruciada, Realitatea face digul, Realitatea media, Realitatea zilei, Sută la sută, Zece fix, Zece și un sfert
OTV	Adevăratele știri	19.30	Dan Diaconescu Direct, Lumea de azi, lumea de mâine, Micul nostru Paris, Omul zilei, Pașii succesului, Preluari DDTV, Repere românești, Șah Mat, Tour Imob., Viață de vedetă, Zori de zi
Național TV	24 de ore	18.30	Albumul național, Fețe fețe, Miezul problemei
B1 TV	Știrile Naționale	19.00	6! Vine presa, Briefing cu Adriana Muraru, Nașul, Trenul vieții, Viața dimineața
Radio	Emisiunea	Ora de difuzare	Emisiuni de dezbateri, divertisment
România Actualități	Radiojurnal	07.00	AUDIENȚA RADIO, Clipa în direct, Cum comentați actualitatea?, Echipa specială, Iarba verde de acasă, Matinal, Matinal – Apel matinal, Orele primăverii, România la ora Europei, Sfertul academic, Studio deschis, Tribunalul verde
Europa FM	Știri	07.00 – 14.00	Interviurile Europa FM
INFO PRO	Știrile INFO PRO	07.00 – 14.00	Ascultă aici!, Urechile sus!, Cristi Tabără pe ei
Radio Guerrilla	-		Asta la revista presei
Național FM	Știri naționale	07.00 – 14.00	
MIX FM	-		România la raport

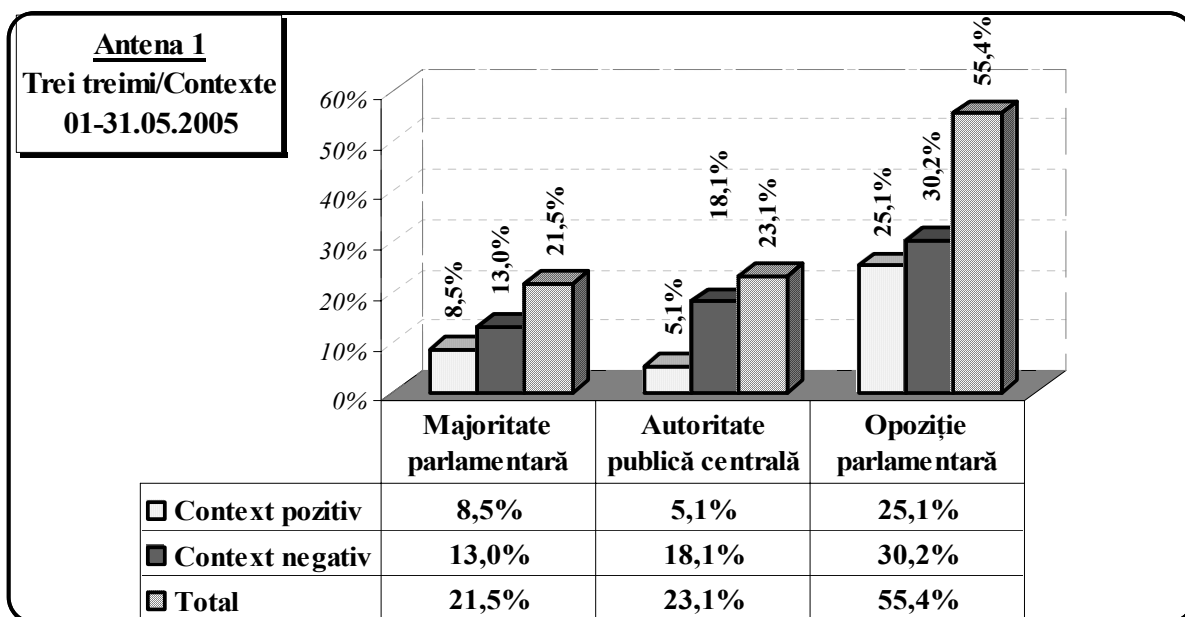
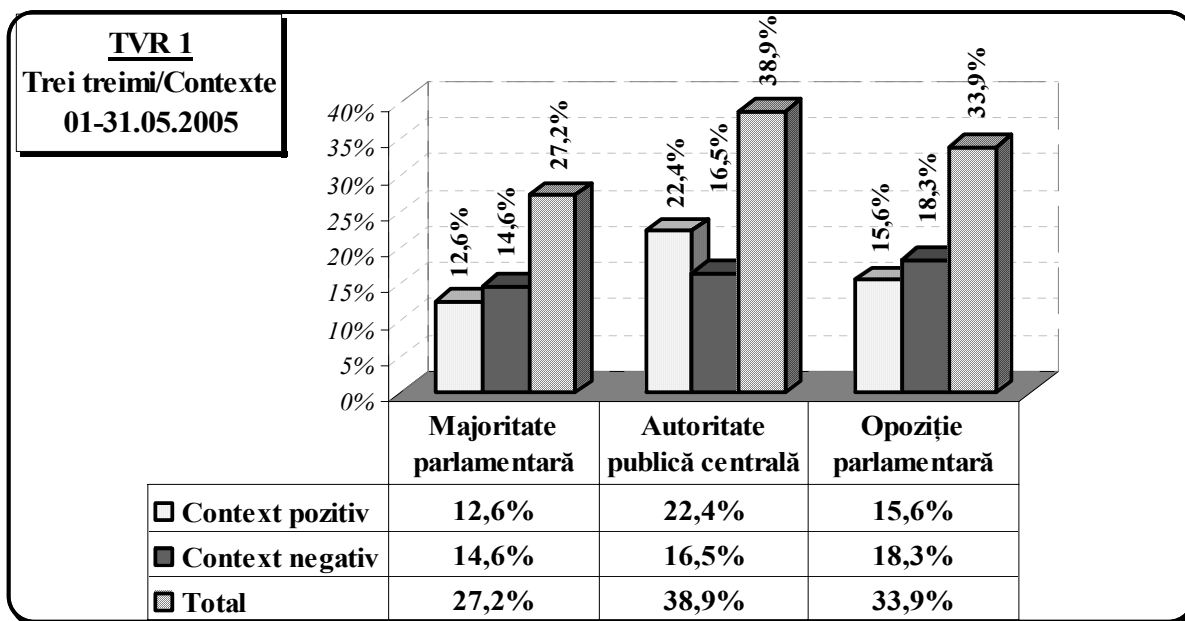
Rezultatele monitorizării sunt anexate.

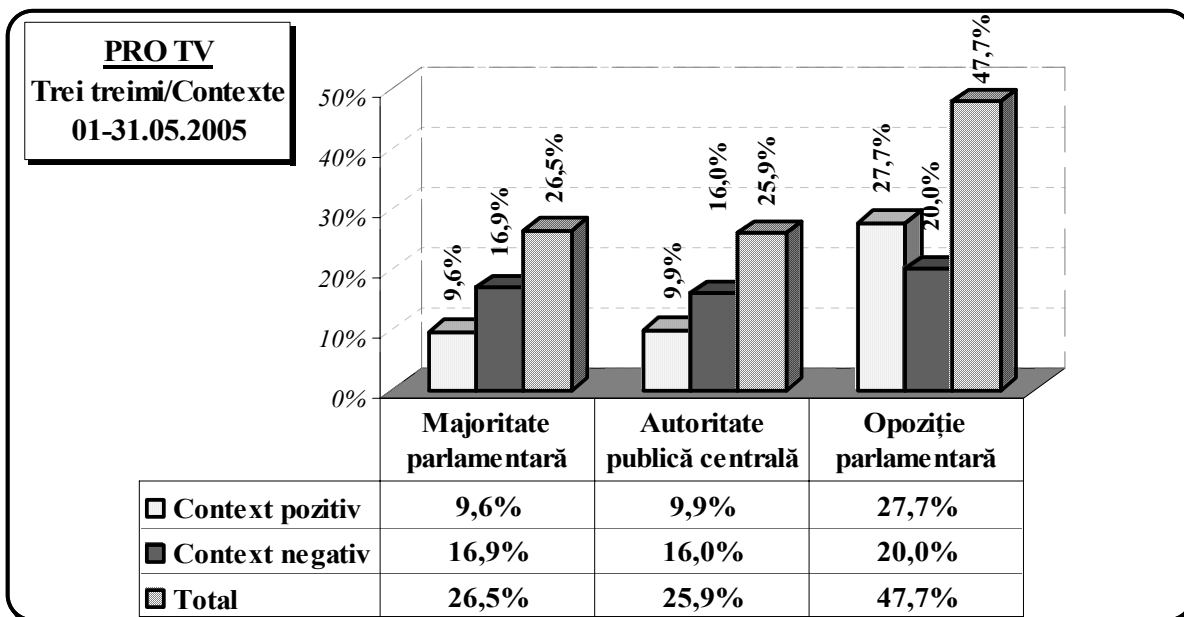
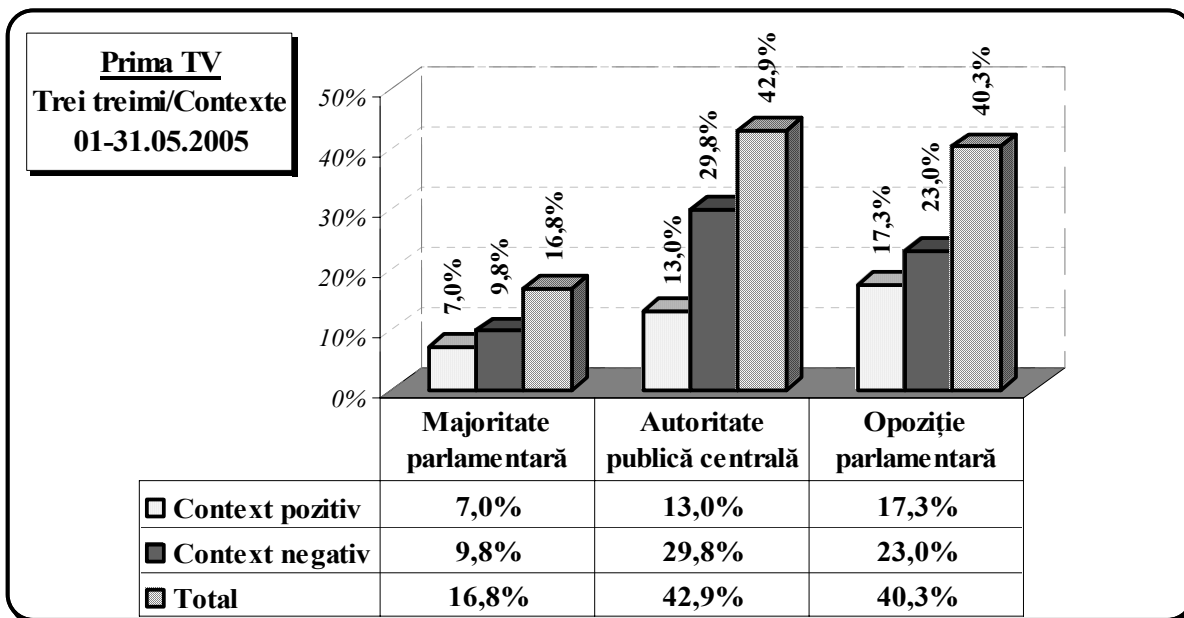
08.06.2005

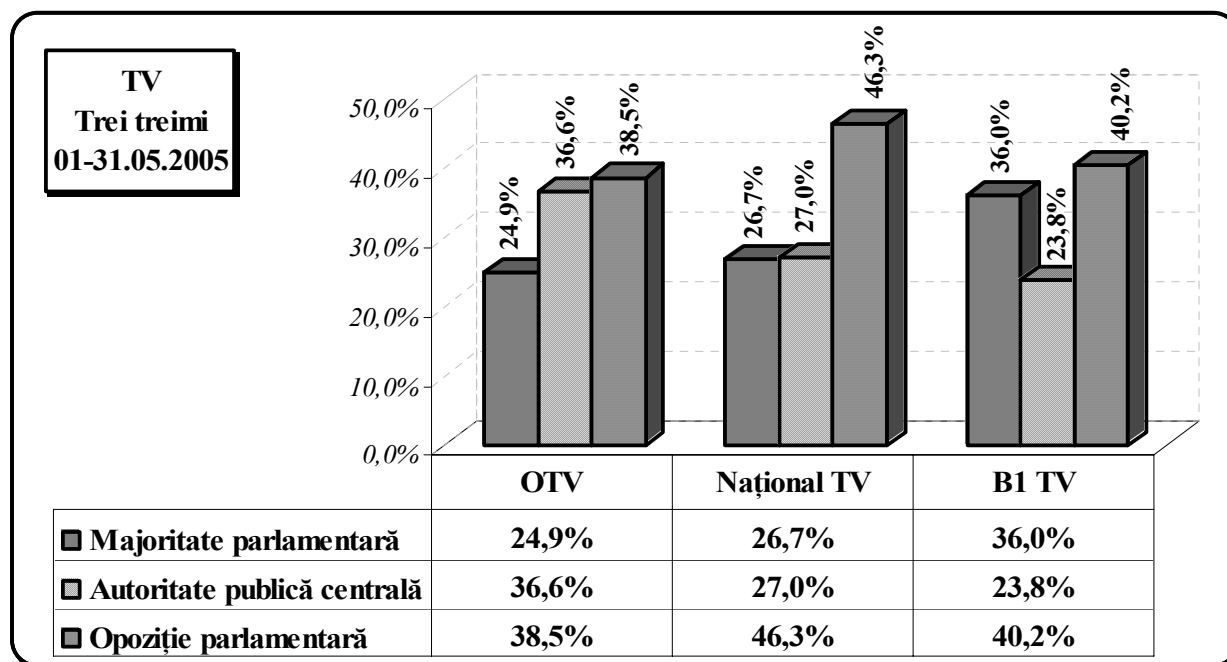
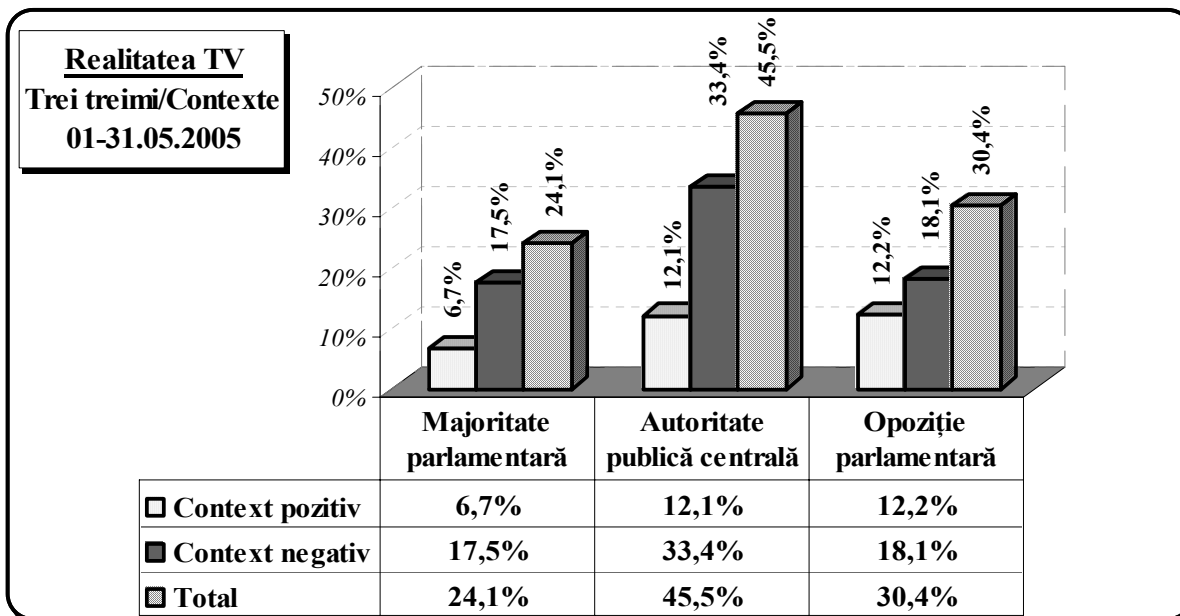
Direcția Monitorizare

Deciziei C.N.A. nr. 40/2004 privind asigurarea informării corecte și a pluralismului:

1. REGULA CELOR TREI TREIMI (Art. 4.-(1)) – emisiuni de știri







PERSONALITĂȚI POLITICE

2. Top – Cele mai mediatizate personalități politice – fiecare post monitorizat

TVR
1

Nr. crt.	Nume și prenume	Apartenența	Durata [s]	Context pozitiv	Context negativ	Nr. intervenții	Context pozitiv	Context negativ
1.	<i>Popescu Tăriceanu Călin</i>	PNL	486	88,9%	11,1%	20	17	3
2.	<i>Geoană Mircea</i>	PSD	283	45,9%	54,1%	12	6	6
3.	<i>Boc Emil</i>	PD	212	67,5%	32,5%	11	8	3
4.	<i>Cinteză Mircea</i>	PNL	204	55,4%	44,6%	10	6	4
5.	<i>Opreșcu Sorin</i>	PSD	333	100,0%	0,0%	7	0	7
6.	<i>Barbu Sulfina</i>	PD	186	0,0%	100,0%	7	0	7
7.	<i>Ungureanu Mihai Răzvan</i>	PNL	163	57,1%	42,9%	7	4	3
8.	<i>Ciontu Corneliu</i>	PPRM	137	17,5%	82,5%	6	1	5
9.	<i>Iliescu Ion</i>	PSD	105	46,7%	53,3%	5	2	3
10.	<i>Nicolaescu Eugen</i>	PNL	81	63,0%	37,0%	5	3	2
11.	<i>Năstase Adrian</i>	PSD	73	37,0%	63,0%	5	2	3

Antena
1

Nr. crt.	Nume și prenume	Apartenența	Durata [s]	Context pozitiv	Context negativ	Nr. intervenții	Context pozitiv	Context negativ
1.	<i>Popescu Tăriceanu Călin</i>	PNL	427	24,1%	75,9%	25	6	19
2.	<i>Barbu Sulfina</i>	PD	165	0,0%	100,0%	14	0	14
3.	<i>Geoană Mircea</i>	PSD	189	22,8%	77,2%	14	3	11
4.	<i>Opreșcu Sorin</i>	PSD	910	76,2%	23,8%	13	5	8
5.	<i>Boc Emil</i>	PD	101	61,4%	38,6%	8	5	3
6.	<i>Iliescu Ion</i>	PSD	263	6,1%	93,9%	6	1	5
7.	<i>Mitrea Miron</i>	PSD	133	4,5%	95,5%	6	1	5
8.	<i>Dragomir Dumitru</i>	PPRM	229	27,9%	72,1%	5	1	4
9.	<i>Cinteză Mircea</i>	PNL	118	0,0%	100,0%	4	0	4
10.	<i>Flutur Gheorghe</i>	PNL	56	0,0%	100,0%	4	0	4
11.	<i>Oprisan Marian</i>	PSD	143	0,0%	100,0%	4	0	4
12.	<i>Voiculescu Dan</i>	PC	93	100,0%	0,0%	4	0	4
13.	<i>Năstase Adrian</i>	PSD	48	14,6%	85,4%	4	1	3
14.	<i>Copos George</i>	PC	52	50,0%	50,0%	4	2	2

Prima
TV

Nr. crt.	Nume și prenume	Apartenența	Durata [s]	Context pozitiv	Context negativ	Nr. intervenții	Context pozitiv	Context negativ
1.	<i>Popescu Tăriceanu Călin</i>	PNL	276	21,7%	78,3%	16	4	12
2.	<i>Geoană Mircea</i>	PSD	233	33,5%	66,5%	12	4	8
3.	<i>Opreșcu Sorin</i>	PSD	194	59,3%	40,7%	12	6	6
4.	<i>Cinteză Mircea</i>	PNL	211	0,0%	100,0%	10	0	10
5.	<i>Barbu Sulfina</i>	PD	157	0,0%	100,0%	8	0	8
6.	<i>Năstase Adrian</i>	PSD	96	17,7%	82,3%	5	1	4
7.	<i>Boc Emil</i>	PD	74	67,6%	32,4%	5	3	2
8.	<i>Blaga Vasile</i>	PD	49	10,2%	89,8%	4	1	3
9.	<i>Iliescu Ion</i>	PSD	135	22,2%	77,8%	3	1	2
10.	<i>Dragomir Dumitru</i>	PPRM	118	20,3%	79,7%	3	1	2
11.	<i>Ungureanu Mihai Răzvan</i>	PNL	112	100,0%	0,0%	3	3	0
12.	<i>Voiculescu Dan</i>	PC	57	49,1%	50,9%	3	1	2
13.	<i>Drăgănescu Ovidiu</i>	PNL	52	80,8%	19,2%	3	2	1
14.	<i>Onțanu Neculai</i>	PSD	50	60,0%	40,0%	3	2	1
15.	<i>Dobre Gheorghe</i>	PD	45	0,0%	100,0%	3	0	3

**PRO
TV**

Nr. crt.	Nume și prenume	Apartenența	Durata [s]	Context pozitiv	Context negativ	Nr. intervenții	Context pozitiv	Context negativ
1.	<i>Popescu Tăriceanu Călin</i>	PNL	316	50,3%	49,7%	16	7	9
2.	<i>Dragomir Dumitru</i>	PPRM	223	32,7%	67,3%	12	4	8
3.	<i>Oprescu Sorin</i>	PSD	485	73,6%	26,4%	10	7	3
4.	<i>Iliescu Ion</i>	PSD	223	62,8%	37,2%	10	5	5
5.	<i>Patriciu Dan</i>	PNL	305	55,1%	44,9%	6	1	5
6.	<i>Geoană Mircea</i>	PSD	133	28,6%	71,4%	6	2	4
7.	<i>Cîntează Mircea</i>	PNL	122	14,8%	85,2%	6	1	5
8.	<i>Barbu Sulfina</i>	PD	103	0,0%	100,0%	6	0	6
9.	<i>Crivîtonencu Marius</i>	PNL	73	74,0%	26,0%	5	4	1
10.	<i>Boc Emil</i>	PD	59	13,6%	86,4%	5	1	4

**R
e
a
l
i
t
a
t
e
a
T
V**

Nr. crt.	Nume și prenume	Apartenența	Durata [s]	Context pozitiv	Context negativ	Nr. intervenții	Context pozitiv	Context negativ
1.	<i>Popescu Tăriceanu Călin</i>	PNL	833	8,4%	91,6%	16	4	12
2.	<i>Barbu Sulfina</i>	PD	176	15,3%	84,7%	8	1	7
3.	<i>Geoană Mircea</i>	PSD	145	34,5%	65,5%	8	2	6
4.	<i>Oprescu Sorin</i>	PSD	274	69,0%	31,0%	7	5	2
5.	<i>Iliescu Ion</i>	PSD	196	24,5%	75,5%	6	2	4
6.	<i>Boc Emil</i>	PD	147	78,2%	21,8%	5	3	2
7.	<i>Marinescu Oana</i>	Guvern	122	62,3%	37,7%	5	3	2
8.	<i>Gheorghiof Titus</i>	PD	72	27,8%	72,2%	5	1	4
9.	<i>Nicolăescu Eugen</i>	PNL	61	41,0%	59,0%	5	1	4
10.	<i>Inimăroiu Adrian</i>	PNL	140	0,0%	100,0%	4	0	4

OTV

Nr. crt.	Nume și prenume	Apartenența	Durata [s]	Nr. intervenții
1.	<i>Popescu Tăriceanu Călin</i>	PNL	1019	19
2.	<i>Geoană Mircea</i>	PSD	595	12
3.	<i>Nicolăescu Eugen</i>	PNL	216	7
4.	<i>Atanasiu Teodor</i>	PNL	286	6
5.	<i>Oprescu Sorin</i>	PSD	264	6
6.	<i>Barbu Gheorghe</i>	PD	347	5
7.	<i>Ciontu Corneliu</i>	PPRM	311	5
8.	<i>Muscă Mona</i>	PNL	277	5
9.	<i>Tudor Corneliu Vadim</i>	PPRM	537	4
10.	<i>Flutur Gheorghe</i>	PNL	276	4

**National
TV**

Nr. crt.	Nume și prenume	Apartenența	Durata [s]	Nr. intervenții
1.	<i>Popescu Tăriceanu Călin</i>	PNL	221	14
2.	<i>Oprescu Sorin</i>	PSD	290	11
3.	<i>Geoană Mircea</i>	PSD	176	9
4.	<i>Ion Vasile</i>	PSD	159	7
5.	<i>Barbu Sulfina</i>	PD	90	6
6.	<i>Dragomir Dumitru</i>	PPRM	150	5
7.	<i>Seculici Gheorghe</i>	PD	86	5
8.	<i>Patriciu Dinu</i>	PNL	193	4
9.	<i>Năstase Adrian</i>	PSD	55	4
10.	<i>Nicolăescu Eugen</i>	PNL	55	4

B1 TV

Nr. crt.	Nume și prenume	Apartenența	Durata [s]	Nr. intervenții
1.	<i>Popescu Tăriceanu Călin</i>	PNL	274	9
2.	<i>Barbu Sulfina</i>	PD	87	4
3.	<i>Cinteză Mircea</i>	PNL	81	4
4.	<i>Vosganian Varujan</i>	PNL	817	3
5.	<i>Nicolăescu Eugen</i>	PNL	431	3
6.	<i>Boc Emil</i>	PD	70	3
7.	<i>Geoană Mircea</i>	PSD	56	3
8.	<i>Vasilescu Olgața</i>	PPRM	91	2
9.	<i>Lefter Chirică</i>	PNL	65	2
10.	<i>Atanasiu Teodor</i>	PNL	64	2

2'. Top – Cele mai mediatizate personalități politice în emisiunile de știri
Toate posturile de televiziune monitorizate

	Nr. crt.	Nume și prenume	Apartenența	Durata [s]	Nr. intervenții
<u>TVR 1</u>	1.	<i>Popescu Tăriceanu Călin</i>	PNL	3852	135
	2.	<i>Geoană Mircea</i>	PSD	1810	76
<u>Antena 1</u>	3.	<i>Oprescu Sorin</i>	PSD	2802	68
	4.	<i>Barbu Sulfina</i>	PD	1217	55
<u>B1 TV</u>	5.	<i>Boc Emil</i>	PD	918	43
	6.	<i>Cinteză Mircea</i>	PNL	1044	41
<u>Național TV</u>	7.	<i>Iliescu Ion</i>	PSD	1331	37
	8.	<i>Dragomir Dumitru</i>	PPRM	865	31
<u>OTV</u>	9.	<i>Nicolăescu Eugen</i>	PNL	890	29
	10.	<i>Năstase Adrian</i>	PSD	511	29
<u>Prima TV</u>	11.	<i>Ungureanu Mihai Răzvan</i>	PNL	709	25
	12.	<i>Patriciu Dinu</i>	PNL	1076	24
<u>PRO TV</u>	13.	<i>Ciontu Corneliu</i>	PPRM	669	23
	14.	<i>Drăgănescu Ovidiu</i>	PNL	325	20
<u>Realitatea TV</u>	15.	<i>Marinescu Oana</i>	Guvern	390	18
	16.	<i>Blaga Vasile</i>	PD	360	18
	17.	<i>Tudor Corneliu Vadim</i>	PPRM	1009	17
	18.	<i>Inimăroiu Adrian</i>	PNL	593	17
	19.	<i>Voiculescu Dan</i>	PC	432	16
	20.	<i>Atanasiu Teodor</i>	PNL	496	14

FORMAȚIUNI POLITICE

3. Duratele și numărul intervențiilor reprezentanților partidelor politice parlamentare în emisiunile de știri

TVR 1	Formațiunea politică	Durata [s]	Context pozitiv	Context negativ	Nr. intervenții	Context pozitiv	Context negativ
	<i>D.A.</i>	2465	49,5%	50,5%	111	61	50
	<i>PC</i>	161	66,5%	33,5%	7	5	2
	<i>UDMR</i>	264	64,0%	36,0%	10	6	4
	<i>PPRM</i>	317	15,1%	84,9%	18	3	15
	<i>PSD</i>	1213	54,0%	46,0%	57	26	31

Antena 1	Formațiunea politică	Durata [s]	Context pozitiv	Context negativ	Nr. intervenții	Context pozitiv	Context negativ
	<i>D.A.</i>	1690	25,7%	74,3%	105	24	81
	<i>PC</i>	399	52,6%	47,4%	15	12	3
	<i>UDMR</i>	61	55,7%	44,3%	5	3	2
	<i>PPRM</i>	455	25,3%	74,7%	18	5	13
	<i>PSD</i>	2366	49,2%	50,8%	89	29	60

Prima TV	Formațiunea politică	Durata [s]	Context pozitiv	Context negativ	Nr. intervenții	Context pozitiv	Context negativ
	<i>D.A.</i>	1437	30,5%	69,5%	76	24	52
	<i>PC</i>	67	41,8%	58,2%	5	1	4
	<i>UDMR</i>	67	100,0%	0,0%	2	2	0
	<i>PPRM</i>	161	14,9%	85,1%	6	1	5
	<i>PSD</i>	953	47,7%	52,3%	43	19	24

PRO TV	Formațiunea politică	Durata [s]	Context pozitiv	Context negativ	Nr. intervenții	Context pozitiv	Context negativ
	<i>D.A.</i>	1939	38,3%	61,7%	104	35	69
	<i>PC</i>	81	22,2%	77,8%	7	1	6
	<i>UDMR</i>	106	43,4%	56,6%	7	3	4
	<i>PPRM</i>	531	30,3%	69,7%	29	10	19
	<i>PSD</i>	1467	68,1%	31,9%	51	27	24

Realitatea TV	Formațiunea politică	Durata [s]	Context pozitiv	Context negativ	Nr. intervenții	Context pozitiv	Context negativ
	<i>D.A.</i>	2324	23,1%	76,9%	84	22	62
	<i>PC</i>	28	100,0%	0,0%	1	1	0
	<i>UDMR</i>	87	59,8%	40,2%	4	3	1
	<i>PPRM</i>	72	45,8%	54,2%	5	2	3
	<i>PSD</i>	1068	39,9%	60,1%	47	18	29

	Formațiunea politică	OTV		Național TV		B1 TV	
		Durata [s]	Nr. intervenții	Durata [s]	Nr. intervenții	Durata [s]	Nr. intervenții
OTV	<i>D.A.</i>	4659	85	1280	74	2328	50
National TV	<i>PC</i>	841	11	8	1	19	1
	<i>UDMR</i>	489	7	152	9	64	2
	<i>PPRM</i>	1486	20	342	15	566	8
B1 TV	<i>PSD</i>	2470	56	1008	53	1120	28

**3'. Duratele și numărul intervențiilor reprezentanților partidelor politice parlamentare în
emisiunile de știri
Toate posturile de televiziune monitorizate**

	Formațiunea politică	Durata [s]	Nr. intervenții
TVR 1	<i>D.A.</i>	18122	689
Antena 1	<i>PC</i>	1604	48
B1 TV	<i>UDMR</i>	1290	46
Național TV	<i>PPRM</i>	3930	119
OTV	<i>PSD</i>	11665	424
Prima TV			
PRO TV			
Realitatea TV			

4. Condiții egale de exprimare pentru reprezentanții puterii și opoziției în emisiunile de dezbateri, de divertisment (număr prezente)

Categorie	TVR 1	Antena 1	Prima TV	PRO TV	Realitatea TV	OTV	Național TV	B1 TV	Total
<i>Putere</i>	31	6	0	4	36	19	2	6	104
<i>Opoziție</i>	15	8	5	4	14	35	8	7	96

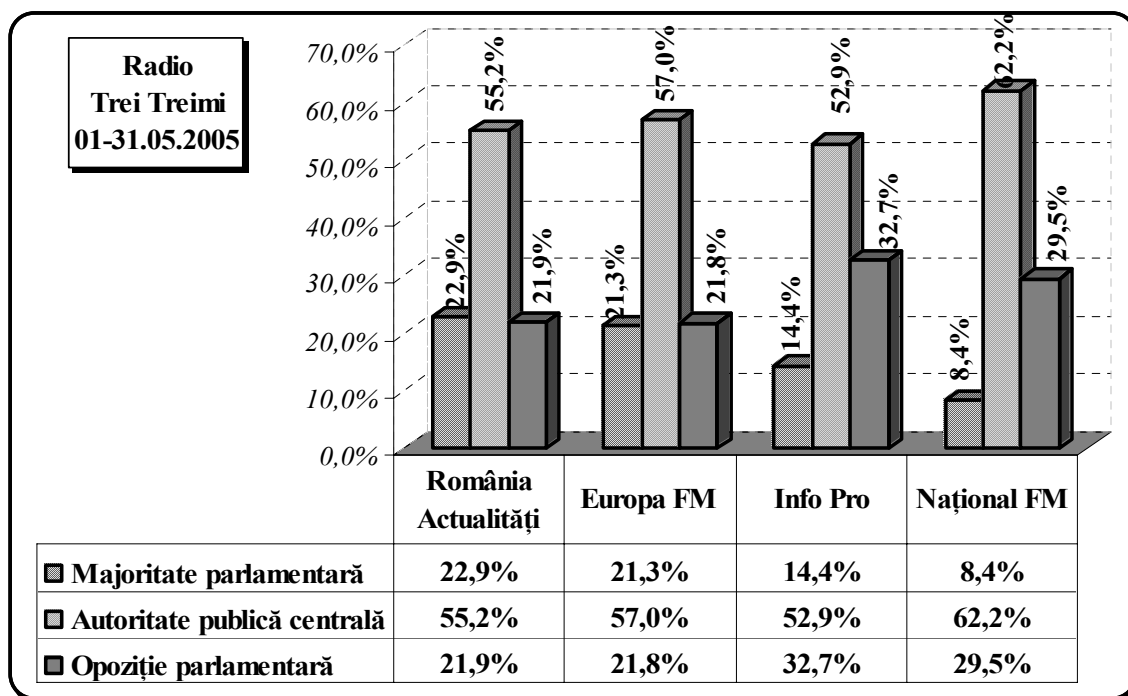
4'. Top – Cele mai mediatizate personalități politice în emisiunile de dezbateri, divertisment, sport

Toate posturile de televiziune monitorizate

Nr. crt.	Personalitate politică	Apartenența	Nr. prezențe
1.	<i>Barbu Sulfina</i>	D.A.	8
2.	<i>Loghin Irina</i>	PPRM	8
3.	<i>Meleşcanu Teodor</i>	D.A.	6
4.	<i>Cioroianu Adrian</i>	D.A.	5
5.	<i>Oprescu Sorin</i>	PSD	5
6.	<i>Voicu Mădălin</i>	PSD	5
7.	<i>Boc Emil</i>	D.A.	4
8.	<i>Bolcaş Lucian</i>	PPRM	4
9.	<i>Cinteză Mircea</i>	D.A.	4
10.	<i>Muscă Mona</i>	D.A.	4
11.	<i>Olteanu Bogdan</i>	D.A.	4
12.	<i>Popescu Tăriceanu Călin</i>	D.A.	4
13.	<i>Ştefănescu Codrin</i>	PSD	4
14.	<i>Borbely Laszlo</i>	UDMR	3
15.	<i>Diaconescu Cristian</i>	PSD	3
16.	<i>Eckstein Kovacs Peter</i>	UDMR	3
17.	<i>Geoană Mircea</i>	PSD	3
18.	<i>Macovei Monica</i>	Independent	3
19.	<i>Nicolăescu Eugen</i>	D.A.	3
20.	<i>Păunescu Adrian</i>	PSD	3
21.	<i>Ponta Victor</i>	PSD	3
22.	<i>Sârbu Daciana</i>	PSD	3
23.	<i>Şereş Codruţ</i>	D.A.	3
24.	<i>Tudor Corneliu Vadim</i>	PPRM	3
25.	<i>Videanu Adriean</i>	D.A.	3

Deciziei C.N.A. nr. 40/2004 privind asigurarea informarii corecte si a pluralismului:

1. REGULA CELOR TREI TREIMI (Art. 4.-(1)) – emisiuni de stiri



2. Top 10 – Cele mai mediatizate personalitati politice – fiecare post monitorizat

**Radio
România
Actualități**

Nr. crt.	Nume și prenume	Apartenența	Durata(s)	Nr. intervenții
1.	<i>Popescu Tăriceanu Călin</i>	PNL	924	21
2.	<i>Geoană Mircea</i>	PSD	319	11
3.	<i>Ungureanu Mihai Răzvan</i>	PNL	387	9
4.	<i>Boc Emil</i>	PD	245	8
5.	<i>Nicolăescu Eugen</i>	PNL	219	8
6.	<i>Voiculescu Dan</i>	PC	257	7
7.	<i>Barbu Sulfina</i>	PD	327	6
8.	<i>Năstase Adrian</i>	PSD	214	6
9.	<i>Marko Bela</i>	UDMR	166	5
10.	<i>Marinescu Oana</i>	Guvern	158	5

**Europa
FM**

Nr. crt	Nume și prenume	Apartenența	Durata(s)	Nr. intervenții
1.	<i>Popescu Tăriceanu Călin</i>	PNL	1591	50
2.	<i>Nicolaescu Eugen</i>	PNL	737	20
3.	<i>Barbu Sulfina</i>	PD	639	17
4.	<i>Marinescu Oana</i>	Guvern	565	14
5.	<i>Cinteză Mircea</i>	PNL	507	13
6.	<i>Geoană Mircea</i>	PSD	458	13
7.	<i>Macovei Monica Luisa</i>	Independent	491	12
8.	<i>Blaga Vasile</i>	PD	475	12
9.	<i>Atanasiu Teodor</i>	PNL	392	10
10.	<i>Boc Emil</i>	PD	316	10

RADIO
01– 31.05.2005

INFO
PRO

Nr. crt	Nume și prenume	Apartenența	Durata(s)	Nr. intervenții
1.	<i>Popescu Tăriceanu Călin</i>	PNL	759	27
2.	<i>Oprescu Sorin</i>	PSD	432	13
3.	<i>Dragomir Dumitru</i>	PPRM	225	10
4.	<i>Geoană Mircea</i>	PSD	200	9
5.	<i>Cinteză Mircea</i>	PNL	202	8
6.	<i>Iliescu Ion</i>	PSD	181	6
7.	<i>Boc Emil</i>	PD	171	6
8.	<i>Barbu Sulfina</i>	PD	1665	5
9.	<i>Drăgănescu Ovidiu</i>	PNL	115	5
10.	<i>Bîgiu Cristinel</i>	PNL	113	5

National
FM

Nr. crt	Nume și prenume	Apartenența	Durata(s)	Nr. intervenții
1.	<i>Popescu Tăriceanu Călin</i>	PNL	174	12
2.	<i>Cinteză Mircea</i>	PNL	78	8
3.	<i>Barbu Sulfina</i>	PD	42	4
4.	<i>Borbely Laszlo</i>	UDMR	60	4
5.	<i>Geoană Mircea</i>	PSD	32	3
6.	<i>Năstase Adrian</i>	PSD	33	3
7.	<i>Tudor Corneliu Vadim</i>	PPRM	47	3
8.	<i>Marinescu Oana</i>	Guvern	30	2
9.	<i>Mantale Mioara</i>	PD	23	2
10.	<i>Flutur Gheorghe</i>	PNL	20	2
11.	<i>Macovei Monica Luisa</i>	Independent	20	2

2'. Top 10 – Cele mai mediatizate personalitati politice în emisiunile de stiri
Toate posturile de radio monitorizate

	Nr. crt	Nume și prenume	Apartenența	Durata(s)	Nr. intervenții
Radio România Actualități	1.	<i>Popescu Tăriceanu Călin</i>	PNL	3448	110
	2.	<i>Geoană Mircea</i>	PSD	1009	36
Europa FM	3.	<i>Barbu Sulfina</i>	PD	2673	32
	4.	<i>Cinteză Mircea</i>	PNL	787	29
Info Pro	5.	<i>Nicolăescu Eugen</i>	PNL	956	28
	6.	<i>Boc Emil</i>	PD	732	24
Național FM	7.	<i>Marinescu Oana</i>	Guvern	753	21
	8.	<i>Macovei Monica Luisa</i>	Independent	511	14
	9.	<i>Oprescu Sorin</i>	PSD	432	13
	10.	<i>Blaga Vasile</i>	PD	475	12

3. Conditii egale de exprimare pentru reprezentantii puterii si opozitiei în emisiunile de dezbatere, de divertisment (numar prezente)

Categorie	România Actualități	Europa FM	Info Pro	Guerrilla	Mix FM
<i>Putere</i>	33	5	8	17	6
<i>Opoziție</i>	16	1	7	12	5

3'. Top 12 – Cele mai mediatizate personalitati politice în emisiunile de dezbatere, divertisment, sport

Toate posturile de radio monitorizate

Radio	Nr. crt	Personalitate politică	Apartenență	Nr. prezențe
România Actualități	1.	<i>Geoană Mircea</i>	PSD	5
	2.	<i>Năstase Adrian</i>	PSD	4
Europa FM	3.	<i>Ungureanu Răzvan</i>	PNL	4
INFO PRO	4.	<i>Barbu Sulfina</i>	PD	3
	5.	<i>Cioroianu Adrian</i>	PNL	3
Guerrilla	6.	<i>Dragomir Dumitru</i>	PPRM	3
	7.	<i>Drăgănescu Ovidiu</i>	PNL	3
MIX FM	8.	<i>Flutur Gheorghe</i>	PNL	3
	9.	<i>Mălaimare Mihai</i>	PSD	3
	10.	<i>Popescu Ionuț</i>	PNL	3
	11.	<i>Popescu Tăriceanu Călin</i>	PNL	3
	12.	<i>Stoica Valeriu</i>	PNL	3

