

CONSILIUL NAȚIONAL AL AUDIOVIZUALULUI

Direcția Monitorizare

Raport de monitorizare

În perioada 11-30.04.2005 au fost monitorizate principalele emisiuni de știri, dezbateri, divertisment ale principalelor posturi de televiziune și de radio.

Obiectivul monitorizării a fost verificarea respectării dispozițiilor Deciziei C.N.A. nr. 40/2004 privind asigurarea informării corecte și a pluralismului:

Art. 4.-(1) - În aplicarea art. 1 alin. (1) lit. a), radiodifuzorii aflați sub jurisdicția României vor respecta regula celor trei părți, după cum urmează:

a) o treime din timpul total destinat exprimării punctelor de vedere ale reprezentanților puterii și opoziției va fi alocată opoziției parlamentare (senatori, deputați, persoane cu funcții de conducere în partide, primari, consilieri locali și județeni);

b) o treime din timpul total destinat exprimării punctelor de vedere ale reprezentanților puterii și opoziției va fi alocată reprezentanților autorității publice centrale (primul-ministru, miniștri, secretari de stat, prefecți, și purtători de cuvânt ai acestora);

c) o treime din timpul total destinat exprimării punctelor de vedere ale reprezentanților puterii și opoziției va fi alocată partidelor care formează majoritatea parlamentară (senatori, deputați, persoane cu funcții de conducere în partide, primari, consilieri locali și județeni).

Art. 5. – În emisiunile de dezbateri, de divertisment și sportive, reprezentanții puterii și opoziției, în cazul în care sunt invitați, vor beneficia de condiții egale de exprimare.

Instrucțiunea nr. 2 din 2004 privind metodologia de aplicare a Deciziei CNA nr. 40/2004:

Art. 1. - Monitorizarea respectării, în cadrul programelor de știri, a regulii “celor trei părți”, prevăzută în art. 4 alin. (1) din Decizia C.N.A. nr. 40/2004, se va face având în vedere timpul de exprimare directă al reprezentanților autorității publice centrale, majorității și opoziției parlamentare.

Art. 2. - Monitorizarea respectării principiului „condițiilor egale de exprimare”, prevăzută în art. 5 al Deciziei C.N.A. nr. 40/2004, se va face, pentru emisiunile de dezbateri și de divertisment, având în vedere participarea numerică a invitaților, astfel încât, la sfârșitul fiecărei luni, participarea reprezentanților puterii și opoziției să fie egală.

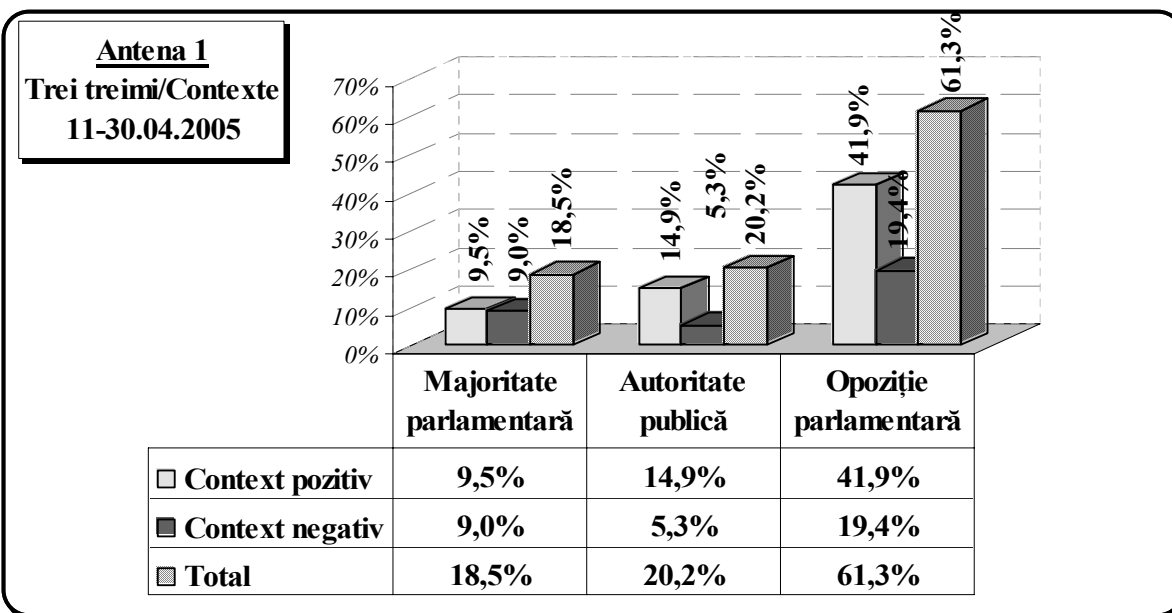
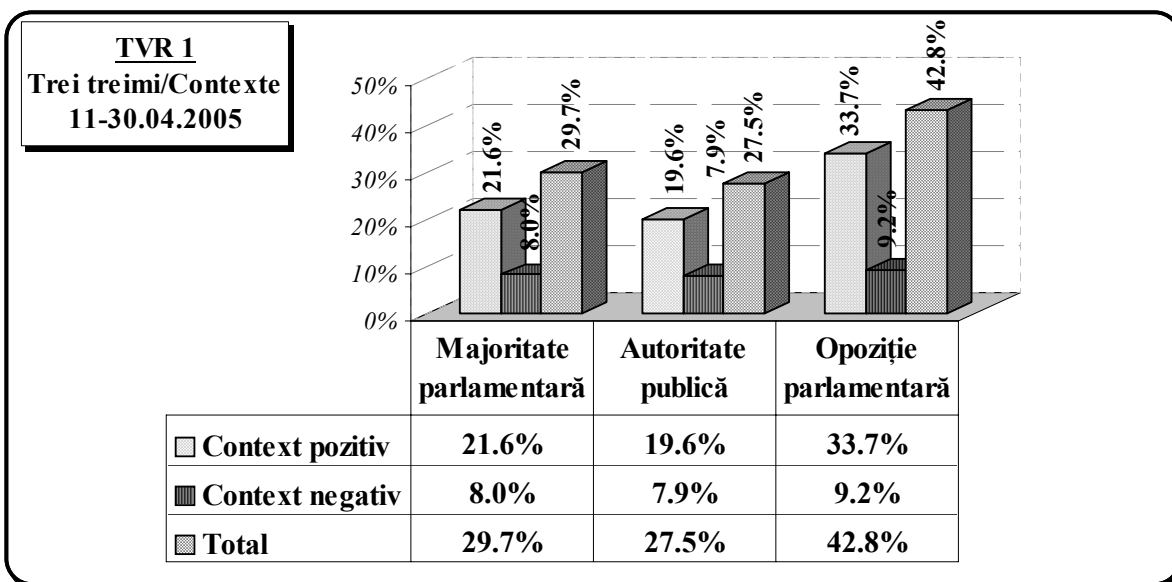
Posturi și emisiuni monitorizate:

<i>Televiziune</i>	<i>Emisiuni de știri</i>	<i>Ora de difuzare</i>	<i>Emisiuni de dezbateri, divertisment</i>
TVR 1	Jurnalul TVR	19.00	Vorbe despre fapte, România politică, Garantat 100%, Surprize, ...
Antena 1	Observator	19.00	Duminica în familie, Geniali, Canalul de știri, Recursul etapei
Prima TV	Focus	18.00	Ora nouă a României, Orizonturi europene, Serginho Show, Ce vor fetele
Pro TV	Știrile PRO TV	19.00	PRO VEST, Teo
Realitatea TV	Jurnal	21.00	Realitatea zilei, 100%, Zece și un sfert, Vorba lui Dinescu, Buletin de București, Omul și Cartea, Proiect România, Arena media
OTV	Adevăratele știri	19.30	Șah mat, Dan Diaconescu Direct, Lumea în clipa 2000, Fot, Zori de zi, Preluări DDTV
Național TV	24 de ore	18.30	Miezul problemei, Fotbal café
B1 TV	Știrile Naționale	19.00	Nașul
<i>Radio</i>	<i>Emisiunea</i>	<i>Ora de difuzare</i>	<i>Emisiuni de dezbateri, divertisment</i>
România Actualități	Radiojurnal	07.00	Sfertul academic, Apel matinal, Cum comentați actualitatea?, Ora fierbinte, Clipa în direct, Audiența radio, Tribunalul verde, Studio deschis, Echipa specială, România la ora Europei, Ediție specială-semnarea Tratatului cu UE
Europa FM	Știri	07.00 – 14.00	Interviurile Europa FM
INFO PRO	Știrile INFO PRO	07.00 – 14.00	Ascultă aici!, Urechile sus!
Radio Guerrilla			Asta la revista presei
Kiss FM			Cârcotașii

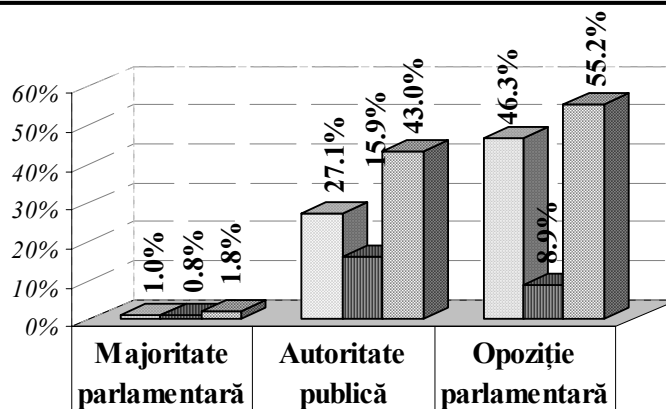
Rezultatele monitorizării sunt anexate.

Deciziei C.N.A. nr. 40/2004 privind asigurarea informării corecte și a pluralismului:

1. REGULA CELOR TREI TREIMI (Art. 4.-(1)) – emisiuni de știri

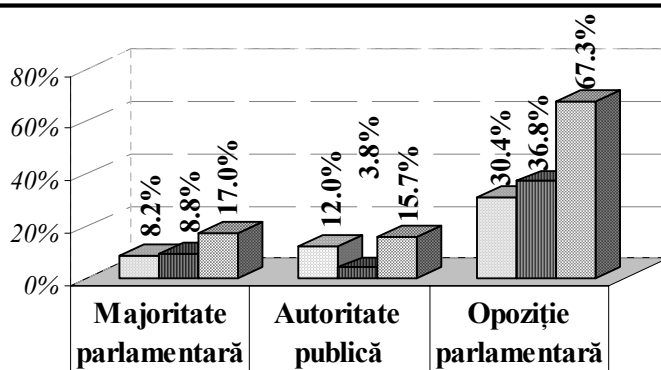


Prima TV
Trei treimi/Contexte
11-30.04.2005



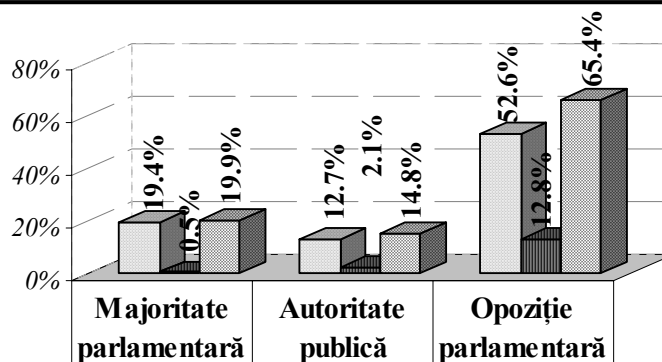
	Majoritate parlamentară	Autoritate publică	Opoziție parlamentară
Context pozitiv	1.0%	27.1%	46.3%
Context negativ	0.8%	15.9%	8.9%
Total	1.8%	43.0%	55.2%

PRO TV
Trei treimi/Contexte
11-30.04.2005



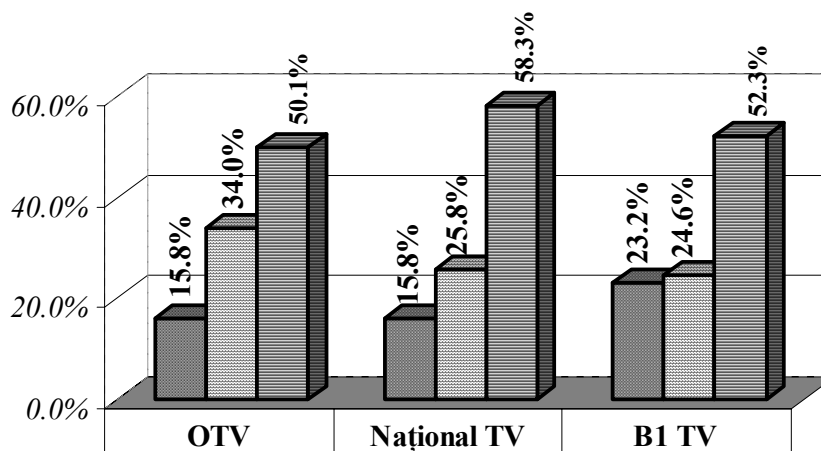
	Majoritate parlamentară	Autoritate publică	Opoziție parlamentară
Context pozitiv	8.2%	12.0%	30.4%
Context negativ	8.8%	3.8%	36.8%
Total	17.0%	15.7%	67.3%

Realitatea TV
Trei treimi/Contexte
11-30.04.2005



	Majoritate parlamentară	Autoritate publică	Opoziție parlamentară
Context pozitiv	19.4%	12.7%	52.6%
Context negativ	0.5%	2.1%	12.8%
Total	19.9%	14.8%	65.4%

TV
Trei treimi
11-30.04.2005



	OTV	Național TV	B1 TV
Majoritate parlamentară	15.8%	15.8%	23.2%
Autoritate publică centrală	34.0%	25.8%	24.6%
Opoziție parlamentară	50.1%	58.3%	52.3%

2. Top 10 – Cele mai mediatizate personalități politice – fiecare post monitorizat

TVR
1

Nr. crt.	Nume și prenume	Apartenența	Durata [s]	Context pozitiv	Context negativ	Nr. intervenții	Context pozitiv	Context negativ
1.	Popescu Tăriceanu Călin	PNL	358	77,4%	22,6%	13	10	3
2.	Geoană Mircea	PSD	333	100,0%	0,0%	7	7	0
3.	Năstase Adrian	PSD	195	100,0%	0,0%	6	6	0
4.	Boc Emil	PD	136	64,7%	35,3%	5	3	2
5.	Ciontu Corneliu	PPRM	83	68,7%	31,3%	4	3	1
6.	Iliescu Ion	PSD	139	59,7%	40,3%	4	3	1
7.	Marko Bela	UDMR	113	100,0%	0,0%	4	4	0
8.	Solomon Antonie	PSD	79	32,9%	67,1%	4	3	1
9.	Dragomir Dumitru	PPRM	63	22,2%	77,8%	3	1	2
10.	Oprescu Sorin	PSD	70	100,0%	0,0%	3	3	0

Antena
1

Nr. crt.	Nume și prenume	Apartenența	Durata [s]	Context pozitiv	Context negativ	Nr. intervenții	Context pozitiv	Context negativ
1.	Popescu Tăriceanu Călin	PNL	411	74,2%	25,8%	12	6	6
2.	Geoană Mircea	PSD	603	97,8%	2,2%	9	7	2
3.	Iliescu Ion	PSD	194	78,4%	21,6%	7	4	3
4.	Năstase Adrian	PSD	132	81,1%	18,9%	7	5	2
5.	Dragomir Dumitru	PPRM	132	34,1%	65,9%	6	1	5
6.	Ion Vasile	PSD	323	89,8%	10,2%	6	3	3
7.	Ciontu Corneliu	PPRM	109	10,1%	89,9%	4	1	3
8.	Nicolăescu Eugen	PNL	39	43,6%	56,4%	4	2	2
9.	Chiliman Andrei	PNL	89	53,9%	46,1%	3	2	1
10.	Ștefănescu Codrin	PSD	41	46,3%	53,7%	3	2	1

Prima
TV

Nr. crt.	Nume și prenume	Apartenența	Durata [s]	Context pozitiv	Context negativ	Nr. intervenții	Context pozitiv	Context negativ
1.	Popescu Tăriceanu Călin	PNL	219	57,5%	42,5%	11	7	4
2.	Geoană Mircea	PSD	233	92,3%	7,7%	5	4	1
3.	Dragomir Dumitru	PPRM	58	74,1%	25,9%	2	1	1
4.	Barbu Sulfina	PD	44	72,7%	27,3%	2	1	1
5.	Oprescu Sorin	PSD	28	0,0%	100,0%	2	0	2
6.	Săftoiu Adriana	Guv	55	0,0%	100,0%	1	1	0
7.	Iliescu Ion	PSD	44	0,0%	100,0%	1	1	0
8.	Ion Vasile	PSD	39	0,0%	100,0%	1	1	0
9.	Văcăroiu Nicolae	PSD	34	0,0%	100,0%	1	1	0
10.	Ungureanu Răzvan	PNL	15	0,0%	100,0%	1	1	0

PRO
TV

Nr. crt.	Nume și prenume	Apartenența	Durata [s]	Context pozitiv	Context negativ	Nr. intervenții	Context pozitiv	Context negativ
1.	Popescu Tăriceanu Călin	PNL	185	74,6%	25,4%	9	6	3
2.	Iliescu Ion	PSD	159	40,3%	59,7%	8	3	5
3.	Geoană Mircea	PSD	294	71,8%	28,2%	7	5	2
4.	Năstase Adrian	PSD	102	85,3%	14,7%	5	4	1
5.	Dragomir Dumitru	PPRM	171	93,0%	7,0%	4	3	1
6.	Copos George	PUR	92	83,7%	16,3%	4	3	1
7.	Văcăroiu Nicolae	PSD	81	61,7%	38,3%	4	1	3
8.	Talpeș Ioan	PSD	62	32,3%	67,7%	3	1	2
9.	Marko Bela	UDMR	52	38,5%	61,5%	3	2	1
10.	Nicolaescu Eugen	PNL	36	63,9%	36,1%	3	2	1

TELEVIZIUNE
11-30.04.2005

R
e
a
l
i
t
a
t
e
a
T
V

Nr. crt.	Nume și prenume	Apartenența	Durata [s]	Context pozitiv	Context negativ	Nr. intervenții	Context pozitiv	Context negativ
1.	Năstase Adrian	PSD	994	98.2%	1.8%	11	10	1
2.	Iliescu Ion	PSD	434	75.3%	24.7%	11	7	4
3.	Geoană Mircea	PSD	157	74.5%	25.5%	6	4	2
4.	Popescu Tăriceanu Călin	PNL	115	59.1%	40.9%	6	4	2
5.	Văcăroiu Nicolae	PSD	112	61.6%	38.4%	5	3	2
6.	Nicolăescu Eugen	PNL	95	100.0%	0.0%	4	4	0
7.	Talpeș Ioan	PSD	213	100.0%	0.0%	3	3	0
8.	Ion Vasile	PSD	209	93.3%	6.7%	3	2	1
9.	Ponta Victor	PSD	46	50.0%	50.0%	3	1	2
10.	Rus Ioan	PSD	32	100.0%	0.0%	3	3	0

OTV

Nr. crt.	Nume și prenume	Apartenența	Durata [s]	Nr. intervenții
1.	Popescu Tăriceanu Călin	PNL	702	12
2.	Geoană Mircea	PSD	426	9
3.	Ștefănescu Codrin	PSD	228	5
4.	Corlățean Titus	PSD	507	4
5.	Cinteză Mircea	PNL	171	3
6.	Popa Daniela	PUR	170	3
7.	Macovei Monica	Independent	167	3
8.	Barbu Sulfina	PD	158	3
9.	Năstase Adrian	PSD	60	3
10.	Dinga Ene	PD	230	2

Național
TV

Nr. crt.	Nume și prenume	Apartenența	Durata [s]	Nr. intervenții
1.	Iliescu Ion	PSD	195	5
2.	Năstase Adrian	PSD	195	5
3.	Popescu Tăriceanu Călin	PNL	88	4
4.	Ion Vasile	PSD	42	3
5.	Geoană Mircea	PSD	32	3
6.	Chiliman Andrei	PNL	63	2
7.	Miclea Mircea	PD	52	2
8.	Ponta Victor	PSD	36	2
9.	Văcăroiu Nicolae	PSD	28	2
10.	Macovei Monica	Independent	27	2

B1 TV

Nr. crt.	Nume și prenume	Apartenența	Durata [s]	Nr. intervenții
1.	Popescu Tăriceanu Călin	PNL	376	6
2.	Geoană Mircea	PSD	236	6
3.	Ion Vasile	PSD	436	5
4.	Popa Daniela	PUR	105	3
5.	Bolcaș Lucian	PPRM	85	3
6.	Videanu Adriean	PD	78	3
7.	Hașotti Puiu	PNL	47	3
8.	Meleșcanu Theodor	PSD	117	2
9.	Străchinaru Petre	PD	105	2
10.	Corlățean Titus	PSD	101	2

2'. Top 10 – Cele mai mediatizate personalități politice în emisiunile de știri**Toate posturile de televiziune monitorizate**

**TVR 1
Antena 1
B1 TV
Național TV
OTV
Prima TV
PRO TV
Realitatea TV**

Nr. crt.	Nume și prenume	Apartenența	Durata [s]	Nr. intervenții
1.	<i>Popescu Tăriceanu Călin</i>	PNL	2454	73
2.	<i>Geoană Mircea</i>	PSD	2314	52
3.	<i>Năstase Adrian</i>	PSD	1678	37
4.	<i>Iliescu Ion</i>	PSD	1165	36
5.	<i>Ion Vasile</i>	PSD	1049	18
6.	<i>Dragomir Dumitru</i>	PPRM	424	15
7.	<i>Văcăroiu Nicolae</i>	PSD	255	12
8.	<i>Nicolăescu Eugen</i>	PNL	170	11
9.	<i>Ștefănescu Codrin</i>	PSD	269	8
10.	<i>Ciontu Corneliu</i>	PPRM	192	8

3. Duratele și numărul intervențiilor reprezentanților partidelor politice parlamentare în emisiunile de știri

TVR 1	Formațiunea politică	Durata [s]	Context pozitiv	Context negativ	Nr. intervenții	Context pozitiv	Context negativ
	PD	398	52.0%	48.0%	16	9	7
PNL	858	76.3%	23.7%	31	24	7	
PPRM	179	52.5%	47.5%	9	5	4	
PSD	1027	83.2%	16.8%	33	28	5	
PUR	145	92.4%	7.6%	6	5	1	
UDMR	166	100.0%	0.0%	6	6	0	

Antena 1	Formațiunea politică	Durata [s]	Context pozitiv	Context negativ	Nr. intervenții	Context pozitiv	Context negativ
	PD	337	73.0%	27.0%	14	8	6
PNL	967	69.7%	30.3%	34	16	18	
PPRM	334	36.8%	63.2%	14	4	10	
PSD	2187	73.1%	26.9%	82	37	45	
PUR	168	35.1%	64.9%	7	3	4	
UDMR	84	31.0%	69.0%	5	2	3	

Prima TV	Formațiunea politică	Durata [s]	Context pozitiv	Context negativ	Nr. intervenții	Context pozitiv	Context negativ
	PD	61	52.5%	47.5%	4	1	3
PNL	309	66.0%	34.0%	15	10	5	
PPRM	58	74.1%	25.9%	2	1	1	
PSD	407	85.3%	14.7%	13	9	4	
PUR	7	0.0%	100.0%	1	0	1	
UDMR	0	0.0%	0.0%	0	0	0	

PRO TV	Formațiunea politică	Durata [s]	Context pozitiv	Context negativ	Nr. intervenții	Context pozitiv	Context negativ
	PD	116	64.7%	35.3%	8	5	3
PNL	376	59.8%	40.2%	19	11	8	
PPRM	239	10.9%	89.1%	8	2	6	
PSD	1193	52.1%	47.9%	53	22	31	
PUR	123	73.2%	26.8%	6	4	2	
UDMR	79	49.4%	50.6%	5	2	3	

Realitatea TV	Formațiunea politică	Durata [s]	Context pozitiv	Context negativ	Nr. intervenții	Context pozitiv	Context negativ
	PD	119	77.3%	22.7%	6	4	2
PNL	1155	93.5%	6.5%	18	14	4	
PPRM	50	78.0%	22.0%	3	2	1	
PSD	2584	80.5%	19.5%	65	41	24	
PUR	62	100.0%	0.0%	3	3	0	
UDMR	60	100.0%	0.0%	2	2	0	

**3'. Duratele și numărul intervențiilor reprezentanților partidelor politice parlamentare în
emisiunile de știri****Toate posturile de televiziune monitorizate**

	Nr. crt.	Partidul	Durata [s]	Nr. intervenții
TVR 1	1.	<i>PSD</i>	11630	350
Antena 1	2.	<i>PNL</i>	6604	187
B1 TV	3.	<i>PD</i>	2467	83
Național TV	4.	<i>PPRM</i>	2221	59
OTV	5.	<i>PUR</i>	1014	36
Prima TV	6.	<i>UDMR</i>	540	24
PRO TV				
Realitatea TV				

4. Condiții egale de exprimare pentru reprezentanții puterii și opoziției în emisiunile de dezbatere, de divertisment (număr prezente)

Categorie	TVR 1	Antena 1	Prima TV	PRO TV	Realitatea TV	OTV	Național TV	B1 TV
<i>Putere</i>	3	1	1	2	14	8	0	4
<i>Opoziție</i>	2	1	2	1	14	30	2	7

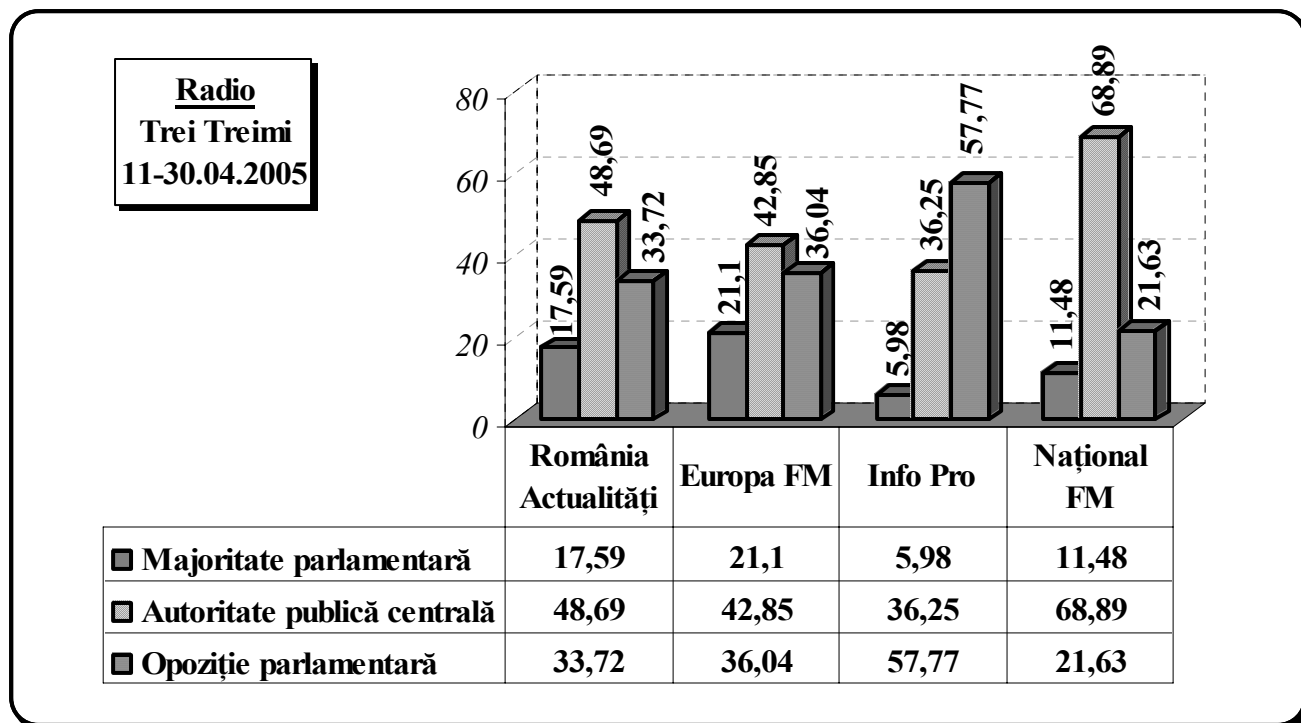
4'. Top 12 – Cele mai mediatizate personalități politice în emisiunile de dezbatere, divertisment, sport

Toate posturile de televiziune monitorizate

Nr. crt.	Personalitate politică	Apartenența	Nr. prezențe
1	<i>Flutur Gheorghe</i>	PNL	5
2	<i>Geoană Mircea</i>	PSD	5
3	<i>Ponta Victor</i>	PSD	5
4	<i>Șandru Lavinia</i>	PIN	5
5	<i>Ștefănescu Codrin</i>	PSD	5
6	<i>Dinga Ene</i>	PD	4
7	<i>Sârbu Daciana</i>	PSD	4
8	<i>Becali George</i>	PNG	3
9	<i>Gușă Cozmin</i>	PIN	3
10	<i>Olteanu Bogdan</i>	PNL	3
11	<i>Popescu Tăriceanu Călin</i>	PNL	3
12	<i>Voicu Mădălin</i>	PSD	3

Deciziei C.N.A. nr. 40/2004 privind asigurarea informării corecte și a pluralismului:

1. REGULA CELOR TREI TREIMI (Art. 4.-(1)) – emisiuni de știri



2. Top 10 – Cele mai mediatizate personalități politice – fiecare post monitorizat

*Radio
România
Actualități*

Nr. crt.	Nume și prenume	Apartenența	Durata [s]	Nr. intervenții
1.	Popescu Tăriceanu Călin	PNL	518	14
2.	Năstase Adrian	PSD	362	9
3.	Geoană Mircea	PSD	235	8
4.	Boc Emil	PD	138	5
5.	Voiculescu Dan	PUR	101	4
6.	Marko Bela	UDMR	87	4
7.	Iliescu Ion	PSD	91	4
8.	Popescu Ionuț	PNL	248	3
9.	Flutur Gheorghe	PNL	159	3
10.	Ungureanu Răzvan	PNL	107	3

*Europa
FM*

Nr. crt.	Nume și prenume	Apartenența	Durata [s]	Nr. intervenții
1.	Popescu-Tăriceanu Călin	PNL	1157	31
2.	Iliescu Ion	PSD	405	17
3.	Năstase Adrian	PSD	260	11
4.	Geoană Mircea Dan	PSD	391	11
5.	Macovei Monica Luisa	Guvern	427	10
6.	Nicolaescu Eugen	PNL	311	9
7.	Ion Vasile	PSD	184	8
8.	Flutur Gheorghe	PNL	246	7
9.	Boc Emil	PD	198	7
10.	Marinescu Oana	Purt. cuv. Guvern	190	6

*INFO
PRO*

Nr. crt.	Nume și prenume	Apartenența	Durata [s]	Nr. intervenții
1.	Iliescu Ion	PSD	316	11
2.	Popescu Tăriceanu Călin	PNL	279	9
3.	Năstase Adrian	PSD	211	8
4.	Geoană Mircea	PSD	240	8
5.	Dragomir Dumitru	PPRM	83	7
6.	Copos Gheorghe	PUR	36	4
7.	Ion Vasile	PSD	58	3
8.	Ghiga Cristinel	Guvern	99	3
9.	Solomon Antonie	PSD	55	2
10.	Dinga Ene	PD	50	2

*National
FM*

Nr. crt.	Nume și prenume	Apartenența	Durata [s]	Nr. intervenții
1.	Popescu Tăriceanu Călin	PNL	189	11
2.	Boc Emil	PD	58	3
3.	Dinga Ene	PD	56	2
4.	Cinteză Mircea	PNL	41	2

2'. Top 10 – Cele mai mediatizate personalități politice în emisiunile de știri
Toate posturile de radio monitorizate

	Nr.crt	Personalitate politică	Apartenența	Durata [s]	Nr. apariții
<i>Radio România Actualități</i>	1.	Popescu-Tăriceanu Călin	PNL	2143	65
	2.	Iliescu Ion	PSD	812	32
	3.	Năstase Adrian	PSD	833	28
<i>Europa FM</i>	4.	Geoană Mircea	PSD	866	27
<i>INFO PRO</i>	5.	Boc Emil	PD	394	15
	6.	Ion Vasile	PSD	242	11
<i>National FM</i>	7.	Flutur Gheorghe	PNL	405	10
	8.	Macovei Monica Luisa	PNL	427	10
	9.	Nicolaescu Eugen	PNL	311	9
	10.	Dragomir Dumitru	PPRM	83	7

3. Conditii egale de exprimare pentru reprezentanții puterii și opoziției în emisiunile de dezbatere, de divertisment (număr prezente)

Categorie	România Actualități	Europa FM	INFO PRO	Guerrilla	Kiss FM
<i>Putere</i>	30	3	6	7	0
<i>Opoziție</i>	10	3	2	5	2

3'. Top 9 – Cele mai mediatizate personalități politice în emisiunile de dezbatere, divertisment, sport

Toate posturile de radio monitorizate

	Nr.crt	Personalitate politică	Apartenența	Nr. prezente
<i>Radio România Actualități</i>	1.	Orban Leonard	PNL	4
	2.	Barbu Sulfina	PD	3
<i>Europa FM</i>	3.	Muscă Mona	PNL	3
	4.	Ponta Victor	PSD	3
<i>INFO PRO</i>	5.	Nicolăescu Eugen	PNL	2
	6.	Popescu Tăriceanu Călin	PNL	2
<i>Radio Guerrilla</i>	7.	Severin Adrian	PSD	2
	8.	Ungureanu Răzvan	PNL	2
<i>Kiss FM</i>	9.	Videanu Adrieian	PD	2