

# CONSILIUL NAȚIONAL AL AUDIOVIZUALULUI

## Direcția Monitorizare

### Raport de monitorizare

În perioada 14.02-27.02.2005 au fost monitorizate principalele emisiuni de știri, dezbateri, divertisment ale principalelor posturi de televiziune și de radio.

*Obiectivul monitorizării* a fost verificarea respectării dispozițiilor Deciziei C.N.A. nr. 40/2004 privind asigurarea informării corecte și a pluralismului:

*Art. 4.-(1) - În aplicarea art. 1 alin. (1) lit. a), radiodifuzorii aflați sub jurisdicția României vor respecta regula celor trei părți, după cum urmează:*

*a) o treime din timpul total destinat exprimării punctelor de vedere ale reprezentanților puterii și opoziției va fi alocată opoziției parlamentare (senatori, deputați, persoane cu funcții de conducere în partide, primari, consilieri locali și județeni);*

*b) o treime din timpul total destinat exprimării punctelor de vedere ale reprezentanților puterii și opoziției va fi alocată reprezentanților autorității publice centrale (primul-ministru, miniștri, secretari de stat, prefeți, și purtători de cuvânt ai acestora);*

*c) o treime din timpul total destinat exprimării punctelor de vedere ale reprezentanților puterii și opoziției va fi alocată partidelor care formează majoritatea parlamentară (senatori, deputați, persoane cu funcții de conducere în partide, primari, consilieri locali și județeni).*

*Art. 5. – În emisiunile de dezbateri, de divertisment și sportive, reprezentanții puterii și opoziției, în cazul în care sunt invitați, vor beneficia de condiții egale de exprimare.*

Instrucțiunea nr. 2 din 2004 privind metodologia de aplicare a Deciziei CNA nr. 40/2004:

*Art. 1. - Monitorizarea respectării, în cadrul programelor de știri, a regulii “celor trei părți”, prevăzută în art. 4 alin. (1) din Decizia C.N.A. nr. 40/2004, se va face având în vedere timpul de exprimare directă al reprezentanților autorității publice centrale, majorității și opoziției parlamentare.*

*Art. 2. - Monitorizarea respectării principiului „condițiilor egale de exprimare”, prevăzută în art. 5 al Deciziei C.N.A. nr. 40/2004, se va face, pentru emisiunile de dezbateri și de divertisment, având în vedere participarea numerică a invitaților, astfel încât, la sfârșitul fiecărei luni, participarea reprezentanților puterii și opoziției să fie egală.*

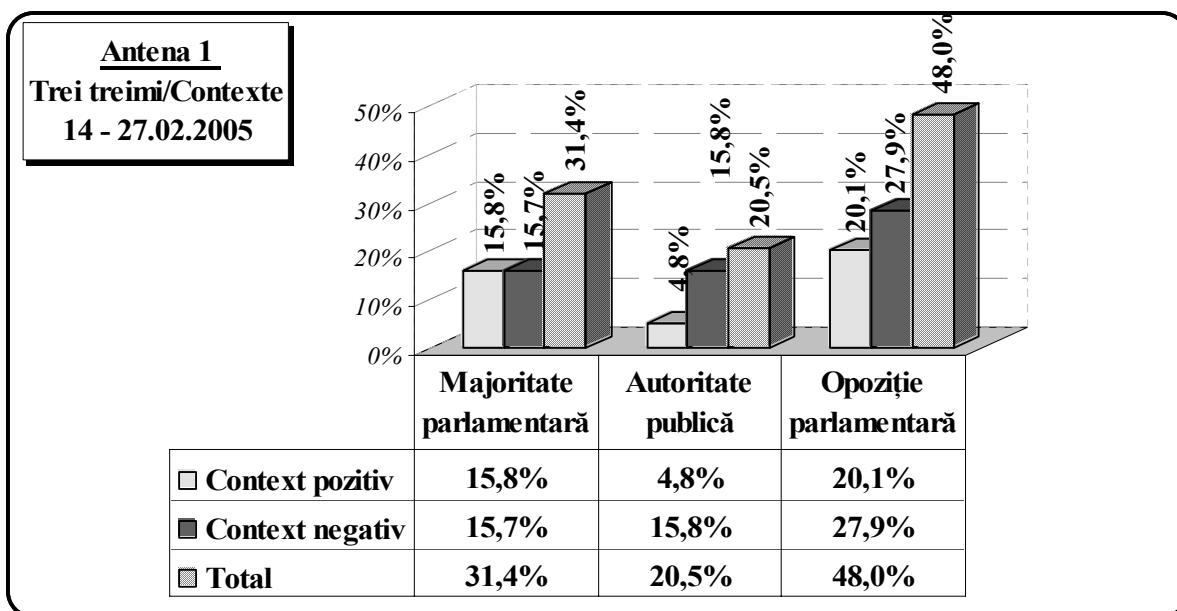
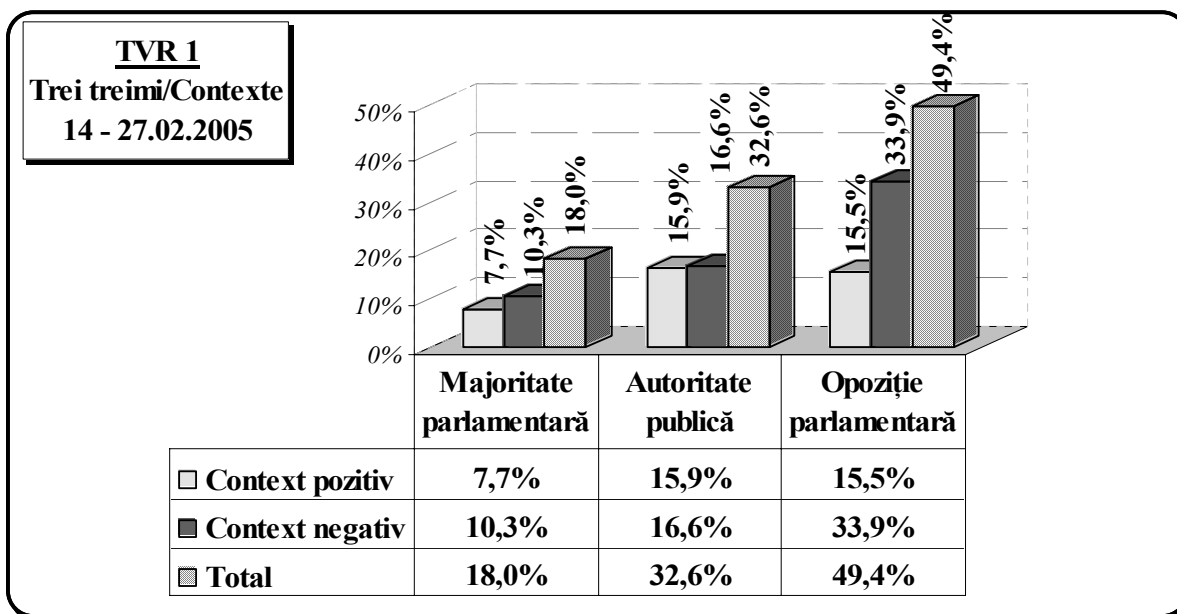
Posturi și emisiuni monitorizate:

<i>Televiziune</i>	<i>Emisiunea</i>	<i>Ora de difuzare</i>	<i>Emisiuni de dezbateri, divertisment</i>
TVR 1	Jurnalul TVR	19.00	Vorbe despre fapte, România politică, Garantat 100%
Antena 1	Observator	19.00	Marius Tucă Show, Duminica în familie, Geniali, Canalul de știri
Pro TV	Știrile PRO TV	19.00	PRO VEST, Teo
Prima TV	Focus	18.00	Ora nouă a României, Orizonturi europene, Serginho Show, Ce vor fetele
Realitatea TV	Jurnal	21.00	Realitatea zilei, 100%, Zece și un sfert, Vorba lui Dinescu, Buletin de București, Omul și Cartea, Proiect România
OTV	Adevăratele știri	19.30	Șah mat, Dan Diaconescu Direct, Lumea în clipa 2000, Fot
Național TV	24 de ore	18.30	Miezul problemei, Automobile
B1 TV	Știrile Naționale	19.00	Nașul
<i>Radio</i>	<i>Emisiunea</i>	<i>Ora de difuzare</i>	<i>Emisiuni de dezbateri, divertisment</i>
România Actualități	Radiojurnal	07.00	Sfertul academic, Apel matinal, Cum comentați actualitatea?, Ora fierbinte, Clipa în direct, Audiența radio
Europa FM	Știri	07.00 – 14.00	Interviurile Europa FM
INFO PRO	Știrile INFO PRO	07.00 – 14.00	Ascultă aici!, Deșteaptă-te, Florine!
Radio 21	Știri	07.00 – 14.00	Dimineața de mentă
Guerrilla	Știri	07.00 – 14.00	Asta la revista presei

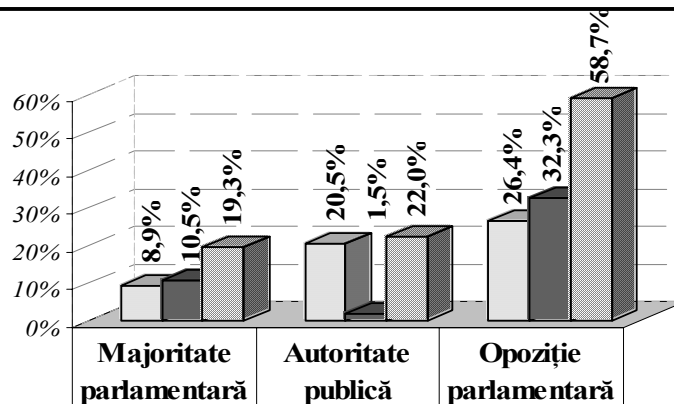
Rezultatele monitorizării sunt anexate.

Deciziei C.N.A. nr. 40/2004 privind asigurarea informării corecte și a pluralismului:

1. REGULA CELOR TREI TREIMI (Art. 4.-(1)) – emisiuni de știri

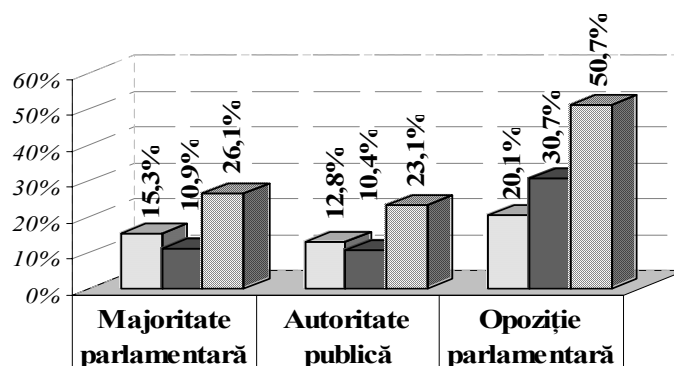


**PRO TV**  
Trei treimi/Contexte  
14 - 27.02.2005



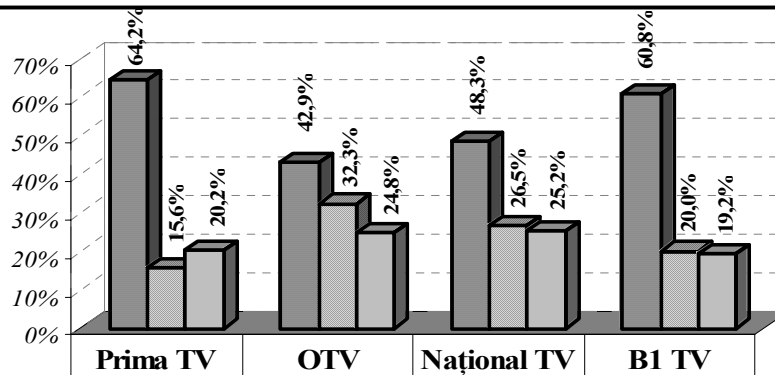
	Majoritate parlamentară	Autoritate publică	Opoziție parlamentară
Context pozitiv	8,9%	20,5%	26,4%
Context negativ	10,5%	1,5%	32,3%
Total	19,3%	22,0%	58,7%

**Realitatea TV**  
Trei treimi/Contexte  
14 - 27.02.2005



	Majoritate parlamentară	Autoritate publică	Opoziție parlamentară
Context pozitiv	15,3%	12,8%	20,1%
Context negativ	10,9%	10,4%	30,7%
Total	26,1%	23,1%	50,7%

**TV**  
Trei treimi  
14.02 - 27.02.2005



	Prima TV	OTV	Național TV	B1 TV
Opoziție parlamentară	64,20%	42,90%	48,30%	60,80%
Autoritate publică centrală	15,60%	32,30%	26,50%	20,00%
Majoritate parlamentară	20,20%	24,80%	25,20%	19,20%

**2. Duratele și numărul intervențiilor reprezentanților puterii și ai opoziției în emisiunile de știri (top)**

**TVR  
1**

Nr. crt.	Nume și prenume	Apartenența	Durata [s]	Context pozitiv	Context negativ	Nr. intervenții	Context pozitiv	Context negativ
1.	Năstase Adrian	PSD	112	28,6%	71,4%	7	2	5
2.	Popescu Tăriceanu Călin	PNL	184	89,7%	10,3%	6	5	1
3.	Iorgovan Antonie	PSD	118	5,1%	94,9%	6	1	5
4.	Flutur Gheorghe	PNL	102	29,4%	70,6%	5	1	4
5.	Oprescu Sorin	PSD	100	75,0%	25,0%	5	4	1
6.	Voiculescu Dan	PUR	70	58,6%	41,4%	4	2	2
7.	Macovei Monica	Independent	127	0,0%	100,0%	3	0	3
8.	Tudor Vadim Corneliu	PRM	75	17,3%	82,7%	3	1	2
9.	Boc Emil	PD	48	33,3%	66,7%	3	1	2
10.	Gheorghiof Titus	PNL	38	0,0%	100,0%	3	0	3

**Antena  
1**

Nr. crt.	Nume și prenume	Apartenența	Durata [s]	Context pozitiv	Context negativ	Nr. intervenții	Context pozitiv	Context negativ
1.	Năstase Adrian	PSD	122	17,2%	82,8%	10	3	7
2.	Vanghelie Marian	PSD	293	92,5%	7,5%	5	4	1
3.	Iorgovan Antonie	PSD	110	0,0%	100,0%	5	0	5
4.	Oprescu Sorin	PSD	80	82,5%	17,5%	5	4	1
5.	Iliescu Ion	PSD	69	13,0%	87,0%	5	1	4
6.	Berceanu Radu	PD	77	0,0%	100,0%	4	0	4
7.	Popescu Tăriceanu Călin	PNL	67	100,0%	0,0%	4	4	0
8.	Macovei Monica	Independent	127	0,0%	100,0%	3	0	3
9.	Gheorghiof Titu	PNL	93	0,0%	100,0%	3	0	3
10.	Voiculescu Dan	PUR	56	100,0%	0,0%	3	3	0

**PRO  
TV**

Nr. crt.	Nume și prenume	Apartenența	Durata [s]	Context pozitiv	Context negativ	Nr. intervenții	Context pozitiv	Context negativ
1.	Năstase Adrian	PSD	92	13,0%	87,0%	9	1	8
2.	Vanghelie Marian	PSD	94	71,3%	28,7%	5	4	1
3.	Popescu Tăriceanu Călin	PNL	62	100%	0,00%	4	4	0
4.	Tudor Corneliu Vadim	PRM	59	33,9%	66,1%	4	2	2
5.	Iorgovan Antonie	PSD	52	0,00%	100%	3	0	3
6.	Iliescu Ion	PSD	49	40,8%	59,2%	3	1	2
7.	Flutur Gheorghe	PNL	42	100%	0,00%	2	2	0
8.	Atanasiu Teodor	PNL	37	100%	0,00%	2	2	0
9.	Oprescu Sorin	PSD	33	100%	0,00%	2	2	0
10.	Boc Emil	PD	18	100%	0,00%	2	2	0

**R  
e  
a  
l  
i  
t  
a  
t  
e  
a  
T  
V**

Nr. crt.	Nume și prenume	Apartenența	Durata [s]	Context pozitiv	Context negativ	Nr. intervenții	Context pozitiv	Context negativ
1.	Năstase Adrian	PSD	200	53,5%	46,5%	11	5	6
2.	Popescu Tăriceanu Călin	PNL	239	63,6%	36,4%	8	5	3
3.	Oprescu Sorin	PSD	105	65,7%	34,3%	6	4	2
4.	Vanghelie Marian	PSD	151	43,0%	57,0%	5	2	3
5.	Berceanu Radu	PD	121	23,1%	76,9%	5	1	4
6.	Văcăroiu Nicolae	PSD	95	24,2%	75,8%	5	2	3
7.	Iorgovan Antonie	PSD	59	0,0%	100,0%	5	0	5
8.	Marinescu Oana	Guvern-purt. cuv.	77	68,8%	31,2%	4	2	2
9.	Geoană Mircea	PSD	66	22,7%	77,3%	4	1	3
10.	Blaga Vasile	PD	73	100,0%	0,0%	3	3	0

**Prima  
TV**

<b>Nr. crt.</b>	<b>Nume și prenume</b>	<b>Apartenența</b>	<b>Durata [s]</b>	<b>Nr. intervenții</b>
1.	Dragomir Dumitru	PRM	329	4
2.	Năstase Adrian	PSD	70	3
3.	Iorgovan Antonie	PSD	64	3
4.	Oprescu Sorin	PSD	61	3
5.	Boc Emil	PD	61	2
6.	Berceanu Radu	PD	36	2
7.	Popescu Tăriceanu Călin	PNL	35	2
8.	Popescu Dan Ioan	PSD	26	2
9.	Ungureanu Mihai Răzvan	PNL	22	2
10.	Orban Ludovic	PNL	21	2

**OTV**

<b>Nr. crt.</b>	<b>Nume și prenume</b>	<b>Apartenența</b>	<b>Durata [s]</b>	<b>Nr. intervenții</b>
1.	Popescu Tăriceanu Călin	PNL	340	7
2.	Berceanu Radu	PD	226	6
3.	Iorgovan Antonie	PSD	157	4
4.	Petrescu Anca	PRM	153	4
5.	Tudor Corneliu Vadim	PRM	135	4
6.	Marinescu Oana	Purt. cuv. Guvern	112	4
7.	Voiculescu Dan	PUR	92	4
8.	Macovei Monica	Independent	158	3
9.	Tănăsescu Mihai	PSD	148	3
10.	Nicolăescu Eugen	PNL	137	3

**Național  
TV**

<b>Nr. crt.</b>	<b>Nume și prenume</b>	<b>Apartenența</b>	<b>Durata [s]</b>	<b>Nr. intervenții</b>
1.	Năstase Adrian	PSD	91	5
2.	Iorgovan Antonie	PSD	51	4
3.	Macovei Monica	Independent	161	3
4.	Oprescu Sorin	PSD	67	3
5.	Popescu Dan Ioan	PSD	42	3
6.	Gheorgheof Titus	PNL	40	3
7.	Vanghelie Marian	PSD	47	2
8.	Voiculescu Dan	PUR	39	2
9.	Boc Emil	PD	38	2
10.	Popescu Tăriceanu Călin	PNL	31	2

**B1 TV**

<b>Nr. crt.</b>	<b>Nume și prenume</b>	<b>Apartenența</b>	<b>Durata [s]</b>	<b>Nr. intervenții</b>
1.	Popescu Tăriceanu Călin	PNL	198	5
2.	Iorgovan Antonie	PSD	95	4
3.	Văcăroiu Nicolae	PSD	50	4
4.	Vanghelie Marian	PSD	327	3
5.	Năstase Adrian	PSD	89	3
6.	Voiculescu Dan	PUR	72	3
7.	Păunescu Adrian	PSD	62	2
8.	Petrescu Anca	PRM	60	2
9.	Popa Nicolae Vlad	PNL	49	2
10.	Popescu Dan Ioan	PSD	46	2

### 3. Duratele și numărul intervențiilor reprezentanților partidelor politice parlamentare în emisiunile de știri

TVR 1

Formațiunea politică	Durata [s]	Context pozitiv	Context negativ	Nr. intervenții	Context pozitiv	Context negativ
PD	156	39,7%	60,3%	10	5	5
PNL	519	52,0%	48,0%	23	10	13
PRM	139	21,6%	78,4%	8	3	5
PSD	775	33,0%	67,0%	43	15	28
PUR	103	71,8%	28,2%	6	4	2
UDMR	24	100,0%	0,0%	2	2	0

Antena 1

Formațiunea politică	Durata [s]	Context pozitiv	Context negativ	Nr. intervenții	Context pozitiv	Context negativ
PD	253	44,7%	55,3%	14	5	9
PNL	373	35,1%	64,9%	15	9	6
PRM	67	52,2%	47,8%	7	2	5
PSD	1008	42,5%	57,5%	54	17	37
PUR	201	100,0%	0,0%	11	11	0
UDMR	29	65,5%	34,5%	3	1	2

PRO TV

Formațiunea politică	Durata [s]	Context pozitiv	Context negativ	Nr. intervenții	Context pozitiv	Context negativ
PD	148	68,9%	31,1%	9	6	3
PNL	225	76,9%	23,1%	13	9	4
PRM	174	36,2%	63,8%	14	5	9
PSD	441	49,2%	50,8%	35	15	20
PUR	43	60,5%	39,5%	5	3	2
UDMR	14	71,4%	28,6%	2	1	1

Realitatea TV

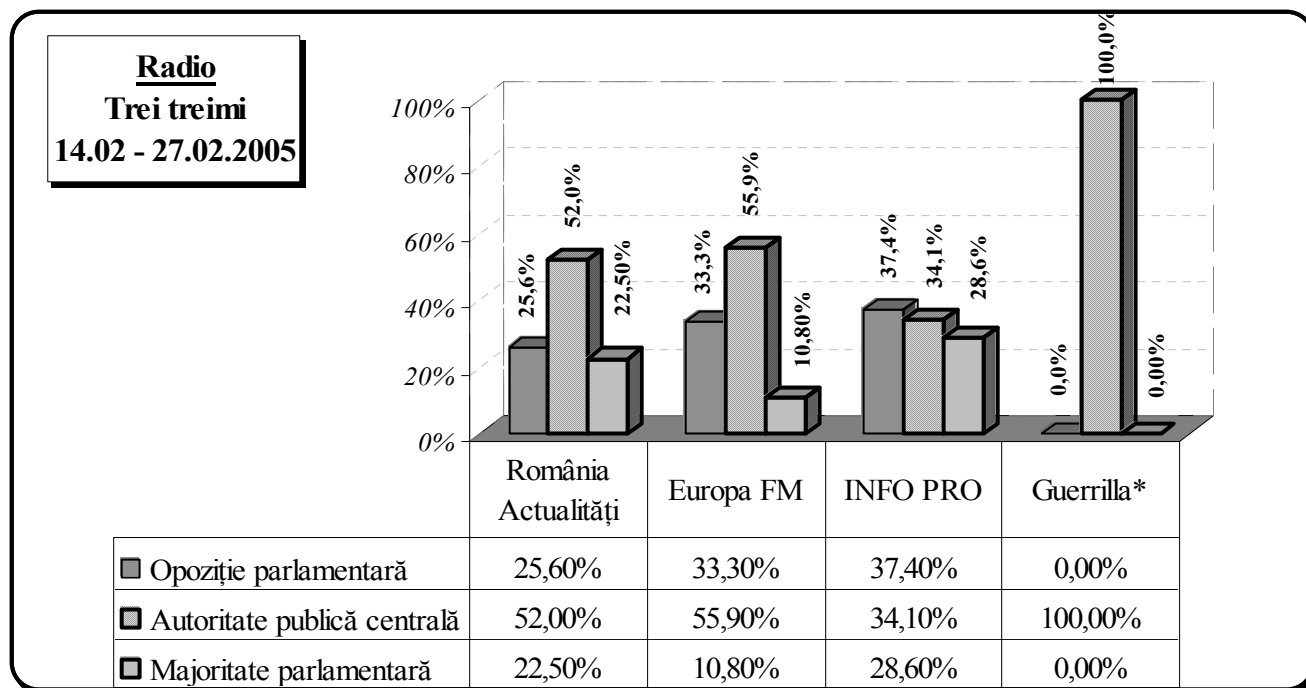
Formațiunea politică	Durata [s]	Context pozitiv	Context negativ	Nr. intervenții	Context pozitiv	Context negativ
PD	277	47,3%	52,7%	13	6	7
PNL	537	65,2%	34,8%	21	9	12
PRM	60	71,7%	28,3%	4	3	1
PSD	1055	36,3%	63,7%	65	22	43
PUR	69	100,0%	0,0%	3	3	0
UDMR	40	35,0%	65,0%	2	1	1

**4. Condiții egale de exprimare pentru reprezentanții puterii și opoziției  
în emisiunile de dezbatere, de divertisment (număr prezente)**

<b>Categorie</b>	<b>TVR 1</b>	<b>Antena 1</b>	<b>PRO TV</b>	<b>Realitatea TV</b>	<b>Prima TV</b>	<b>OTV</b>	<b>Național TV</b>	<b>B1 TV</b>
<i>Putere</i>	12	5	5	23	-	12	1	2
<i>Opoziție</i>	5	8	5	12	-	22	1	5

**Deciziei C.N.A. nr. 40/2004 privind asigurarea informării corecte și a pluralismului:**

**1. REGULA CELOR TREI TREIMI (Art. 4.-(1)) – emisiuni de știri**



**Guerrilla\*** - săptămâna 21 – 27.02.2005  
 Radio 21 - Nu au vorbit personalități politice la știri



**2. Duratele și numărul intervențiilor reprezentanților puterii și ai opoziției în emisiunile de știri (top)**

*Radio  
România  
Actualități*

Nr. crt.	Nume și prenume	Apartenența	Durata [s]	Nr. intervenții
1.	Popescu Tăriceanu Călin	PNL	307	7
2.	Năstase Adrian	PSD	245	6
3.	Marinescu Oana	Guvern	232	5
4.	Ungureanu Răzvan	PNL	102	5
5.	Voiculescu Dan	PUR	101	4
6.	Miclea Mircea	PD	202	3
7.	Nicolăescu Eugen	PNL	86	3
8.	Bela Marko	UDMR	83	3
9.	Șereș Codruț	PUR	129	2
10.	Videanu Adriean	PD	68	2

*Europa  
FM*

Nr. crt.	Nume și prenume	Apartenența	Durata [s]	Nr. intervenții
1.	Năstase Adrian	PSD	243	11
2.	Marinescu Oana	Purt. cuv. Guvern	245	6
3.	Opreșcu Sorin	PSD	154	6
4.	Iorgovan Antonie	PSD	162	5
5.	Flutur Gheorghe	PNL	156	5
6.	Videanu Adriean	PD	148	5
7.	Blaga Vasile	PD	262	4
8.	Popescu Tăriceanu Călin	PNL	219	4
9.	Ungureanu Mihai Răzvan	PNL	182	4
10.	Bela Marko	UDMR	126	4

*INFO  
PRO*

Nr. crt.	Nume și prenume	Apartenența	Durata [s]	Nr. intervenții
1.	Popescu Tăriceanu Călin	PNL	98	4
2.	Murgeanu Răzvan	PD	94	4
3.	Năstase Adrian	PSD	147	3
4.	Negoită Liviu	PD	142	3
5.	Vanghelie Dan Marian	PSD	97	3
6.	Boc Emil	PD	48	3
7.	Mantale Mioara	PD	90	2
8.	Corlățean Titus	PSD	56	2
9.	Athanasiu Alexandru	PSD	54	2
10.	Popescu Ionuț	PNL	52	2

*Radio  
Guerrilla*

Nr. crt.	Nume și prenume	Apartenența	Durata [s]	Nr. intervenții
1.	Popescu Tăriceanu Călin	PNL	54	1
2.	Macovei Monica	Independent	39	1
3.	Murgeanu Răzvan	PD	32	1
4.	Barbu Sulfina	PD	24	1

**3. Condiții egale de exprimare pentru reprezentanții puterii și opoziției**  
**în emisiunile de dezbateri, de divertisment (număr prezente)**

<b>Categorie</b>	<b>România Actualități</b>	<b>Europa FM</b>	<b>INFO PRO</b>	<b>Guerrilla*</b>	<b>Radio 21</b>
<b><i>Putere</i></b>	16	3	7	1	
<b><i>Opoziție</i></b>	6	1	2	4	

**Guerrilla\*** - săptămâna 21 – 27.02.2005