

CONSILIUL NATIONAL AL AUDIOVIZUALULUI

Directia Monitorizare

Raport de monitorizare

În perioada 01-31.12.2005 au fost monitorizate principalele emisiuni de stiri, dezbateri, divertisment ale principalelor posturi de televiziune si de radio.

Obiectivul monitorizării a fost verificarea respectării dispozițiilor Deciziei C.N.A. nr. 519/2005 privind asigurarea informării corecte și a pluralismului:

Art. 4.-(1) - În aplicarea art. 1 alin. (1) lit. a), radiodifuzorii aflați sub jurisdicția României vor respecta regula celor trei partii, după cum urmează:

a) o treime din timpul total destinat exprimării punctelor de vedere ale reprezentanților puterii și opoziției va fi alocată opoziției parlamentare (senatori, deputați, persoane cu funcții de conducere în partide, primari, consilieri locali și județeni);

b) o treime din timpul total destinat exprimării punctelor de vedere ale reprezentanților puterii și opoziției va fi alocată reprezentanților autorității publice centrale (primul-ministru, miniștri, secretari de stat, prefecti, și purtători de cuvânt ai acestora);

c) o treime din timpul total destinat exprimării punctelor de vedere ale reprezentanților puterii și opoziției va fi alocată partidelor care formează majoritatea parlamentară (senatori, deputați, persoane cu funcții de conducere în partide, primari, consilieri locali și județeni).

Art. 5. – În emisiunile de dezbateri, de divertisment și sportive, reprezentanții puterii și opoziției, în cazul în care sunt invitați, vor beneficia de condiții egale de exprimare.

Instrucțiunea nr. 1 din 2005 privind metodologia de aplicare a Deciziei CNA nr. 519/2005:

Art. 1. - Monitorizarea respectării, în cadrul programelor de stiri, a regulii “celor trei partii”, prevăzută în art. 4 alin. (1) din Decizia CNA nr. 519/2005, se va face având în vedere timpul de exprimare directă al reprezentanților autorității publice centrale, majorității și opoziției parlamentare.

Art. 2. - Monitorizarea respectării principiului „condițiilor egale de exprimare”, prevăzută în art. 5 al Decizia CNA nr. 519/2005, se va face, pentru emisiunile de dezbateri și de divertisment, având în vedere participarea numerică a invitaților, astfel încât, la sfârșitul fiecărei luni, participarea reprezentanților puterii și opoziției să fie egală.

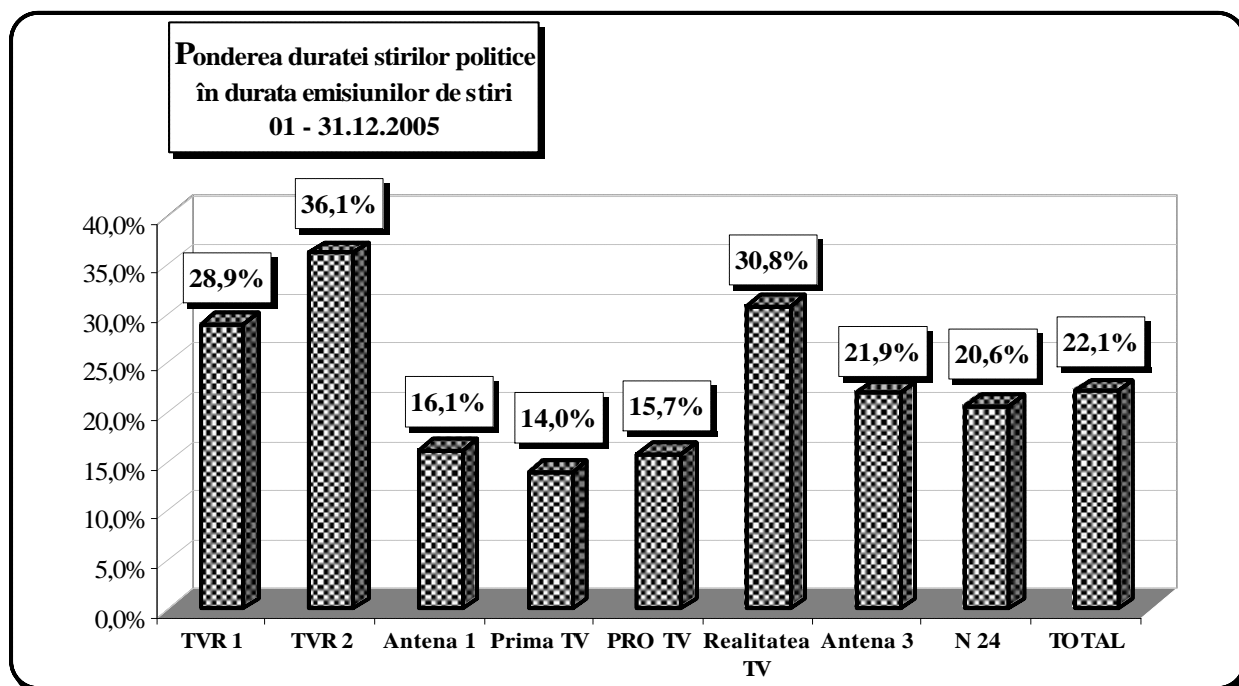
Posturi și emisiuni monitorizate:

Televiziune	Emisiuni de stiri	Ora de difuzare	Emisiuni de dezbateri, divertisment, sport
TVR 1	Jurnalul TVR	19.00	1989:Sânge și catifea, Cu Irina la cafea, Danutz SRL, Iarta-mă!, Orizont 2007, Prim Plan, Puncte pe arta lumii, Viata satului
TVR 1	Jurnalul TVR	21.30	Ferma, Gala minoritatilor, Zona de conflict
Antena 1	Observator	19.00	Canalul de stiri
Prima TV	Focus	18.00	-
PRO TV	Știrile PRO TV	19.00	Pro Vest
Realitatea TV	Jurnal	21.00	100%, Am o stare pentru tine, Analiza finală, Kilocruçada, Lista lui Carol, Politica, frate, Realitatea sportivă, Realitatea zilei, Trezește-te la realitate cu Maruta, Zece fix, Zece pentru România
BI TV	-	-	6, vine presa!, Briefing, Economia în 60 de minute, Nasul, Ne privește
National TV	-	-	-
OTV	-	-	Dan Diaconescu Direct, Fanatik Show, România, trezește-te!, Sah Mat, Sport Show, Sah Mat
Antena 3	Știrile de la 21.00	21.00	Cafeaua cu sare, Sinteza zilei, Știrea zilei, Zig Zag
N 24	Știri	20.30	Dosarele N 24, Euromonitor, N 24 la zi, Ora controverselor, Sanatate, boala grea, Talk-soc
Radio	Emisiunea	Ora de difuzare	Emisiuni de dezbateri, divertisment
România Actualități	Radiojurnal, Știri	07.00-10.00	AUDIENZA RADIO, Iarba verde de acasă, Matinal, Apel matinal, Sfertul academic, Studio deschis, Dimineata acasă, 100 de minute de actualitate, Ora Armatei, K-Drane, Deschis duminică, Sanatate pentru toți; Cocktail Muzical SRR; Bani, bursa, business
Europa FM	Știri	07.00 – 10.00	Desteptarea, Europa Expres
INFO PRO	Știrile INFO PRO	07.00 – 10.00	Asculta aici!, Urechile sus!, Info Promenada, Sport show
Radio 21	Știri Radio 21	07.00 – 10.00	Dimineata Dementa, Number one Hit Radio, Unu de la 21
Radio Guerrilla	Știrile Radio Guerrilla	07.00 – 10.00	Guerrilla de dimineata, Asta la revista presei, Guerrilla -raport
Radio TOTAL	Știri	07.00 – 10.00	Total Matinal, Trecut de 10, Turnul de control

Rezultatele monitorizării sunt anexate.

Decizia C.N.A. nr. 519/2005 privind asigurarea informarii corecte si a pluralismului:

1. Ponderea duratei stirilor politice în durata emisiunilor de stiri

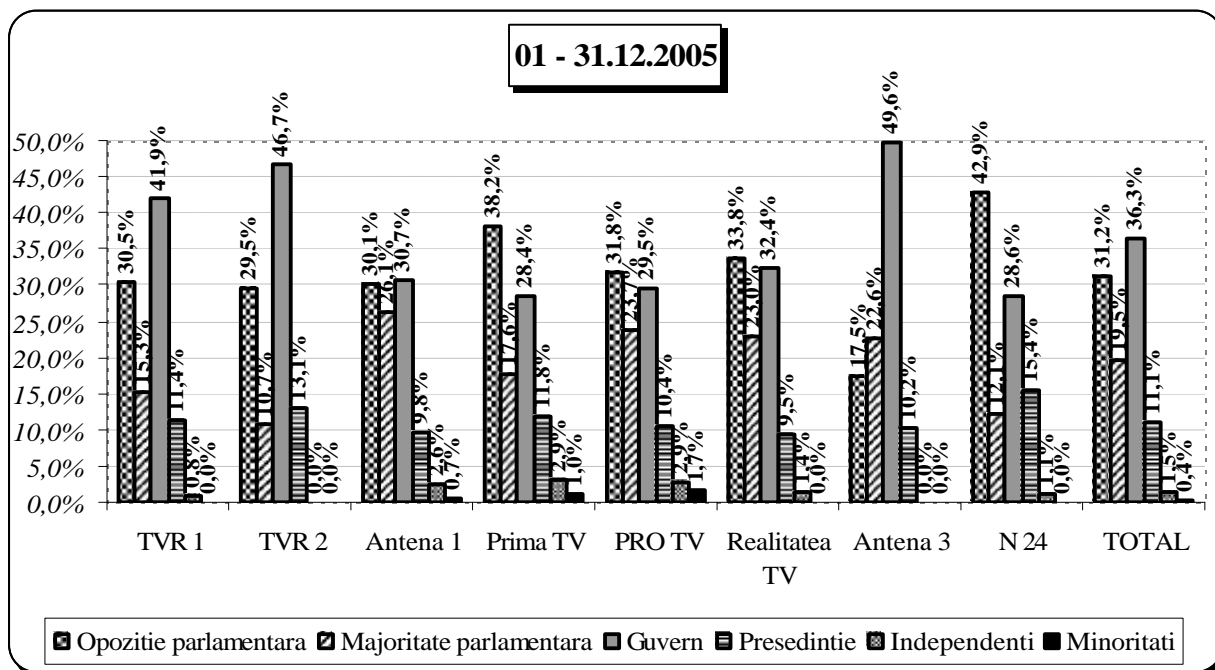


2. Agenda principalelor evenimente prezentate de canale TV - Decembrie 2005

- ◆ Sarbatoarea zilei nationale, 1 Decembrie;
- ◆ Vizita secretarului de stat american, Condolizza Rice în România;
- ◆ Actiuni pentru rezolvarea problemei sinistratilor în urma inundatiilor;
- ◆ Probleme în sistemul de sanatate (epidemia de rujeola, schimbarea unor directori de spitale, situatia farmaciilor si a medicamentelor etc.);
- ◆ Cazuri de violenta în scoli;
- ◆ Circulatia blocata de caderi de stânci pe valea Oltului;
- ◆ Presedintele si Primul Ministru au participat la summitul de la Bruxelles;
- ◆ Discutii în Parlament privind bugetul UE;
- ◆ Bilantul unui an de guvernare;
- ◆ Dispute Alianta-PSD;
- ◆ Vizitele Presedintelui în Irak, Afganistan, Iordania;
- ◆ Politicienii si vacanta de Craciun.

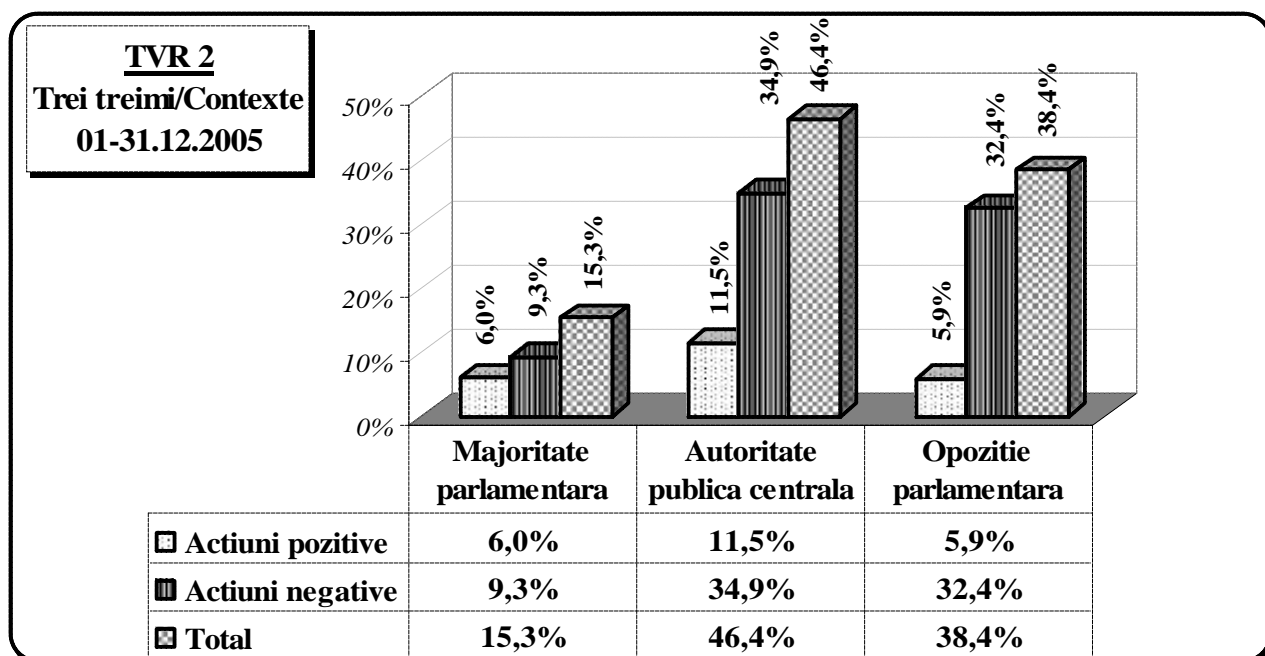
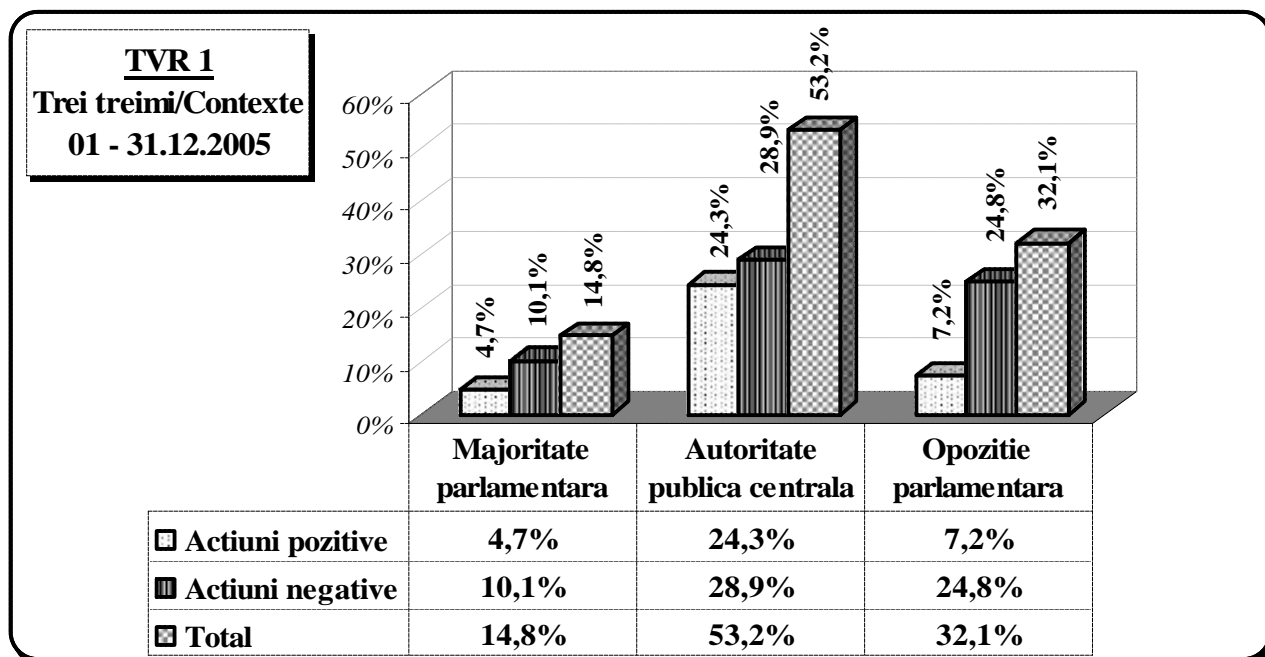
3. Ponderile prezentelor în stiri:

- Opoziție parlamentară
- Majoritate parlamentară
- Guvern
- Presedinția României
- Independenți
- Minorități

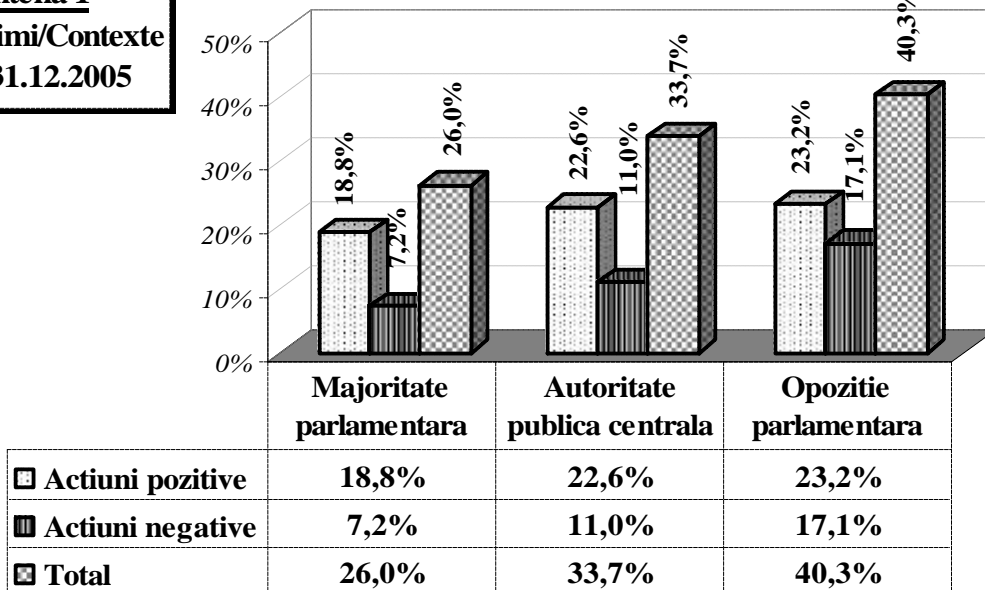


	Opoziție parlamentară	Majoritate parlamentară	Guvern	Presedinție	Independenți	Minorități
TVR 1	30,5%	15,3%	41,9%	11,4%	0,8%	0,0%
TVR 2	29,5%	10,7%	46,7%	13,1%	0,0%	0,0%
Antena 1	30,1%	26,1%	30,7%	9,8%	2,6%	0,7%
Prima TV	38,2%	17,6%	28,4%	11,8%	2,9%	1,0%
PRO TV	31,8%	23,7%	29,5%	10,4%	2,9%	1,7%
Realitatea TV	33,8%	23,0%	32,4%	9,5%	1,4%	0,0%
Antena 3	17,5%	22,6%	49,6%	10,2%	0,0%	0,0%
N 24	42,9%	12,1%	28,6%	15,4%	1,1%	0,0%
TOTAL	31,2%	19,5%	36,3%	11,1%	1,5%	0,4%

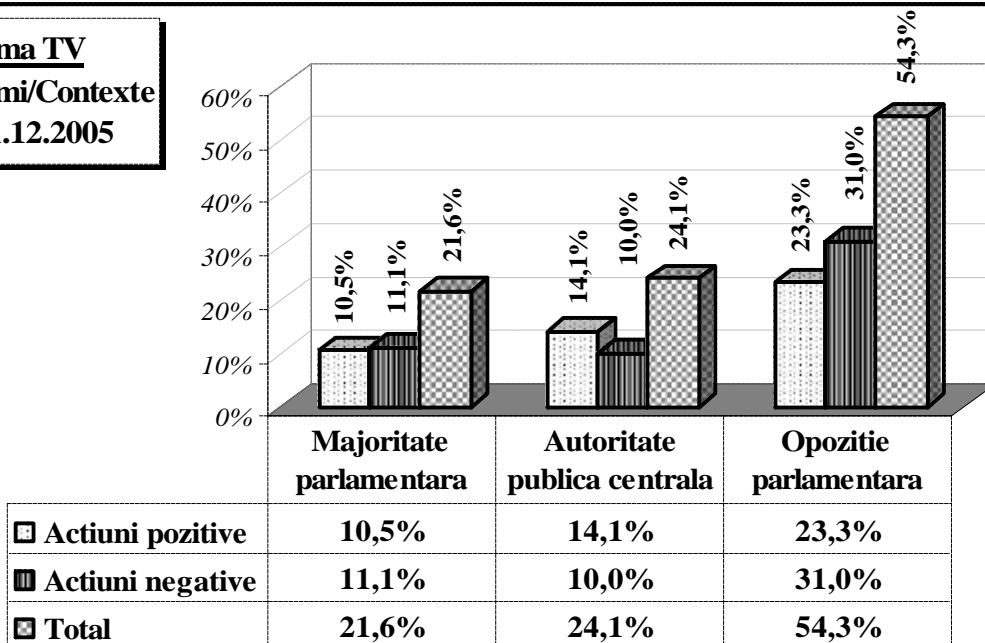
4. REGULA CELOR TREI TREIMI (Art. 4.-(1)) – emisiuni de stiri



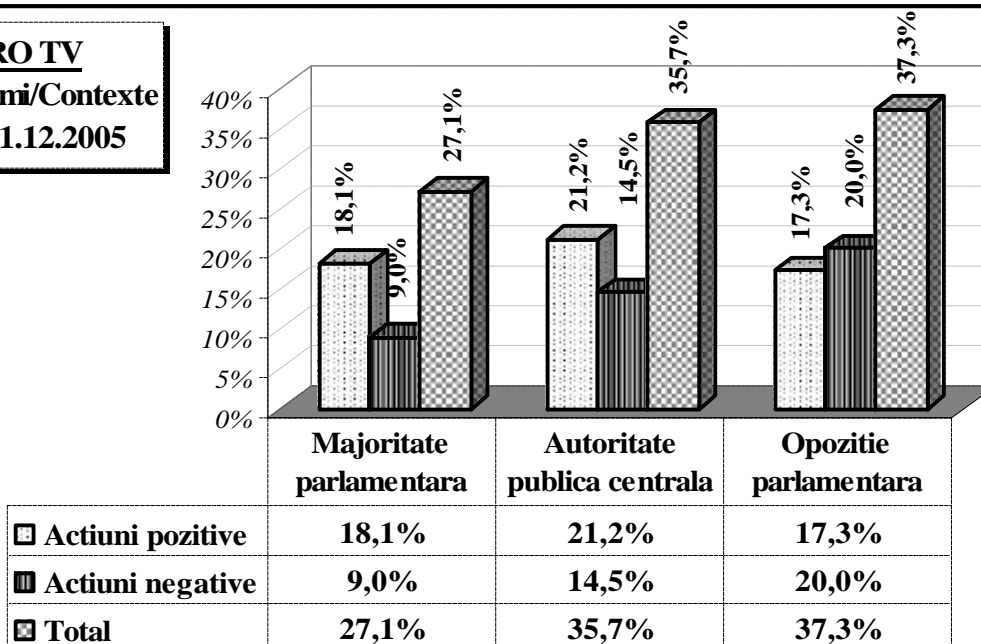
Antena 1
Trei treimi/Contexte
01 - 31.12.2005



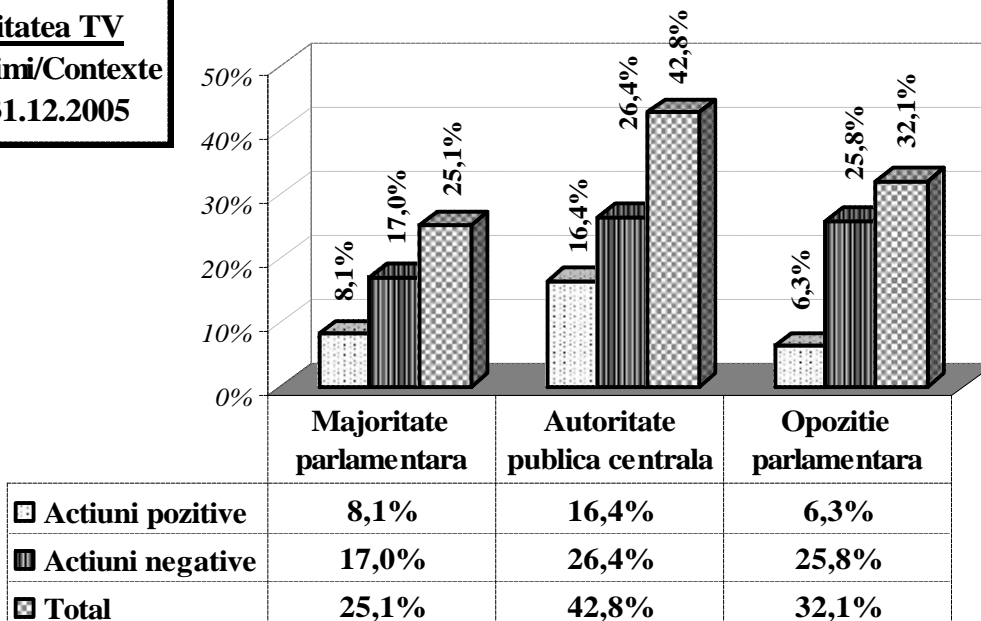
Prima TV
Trei treimi/Contexte
01-31.12.2005

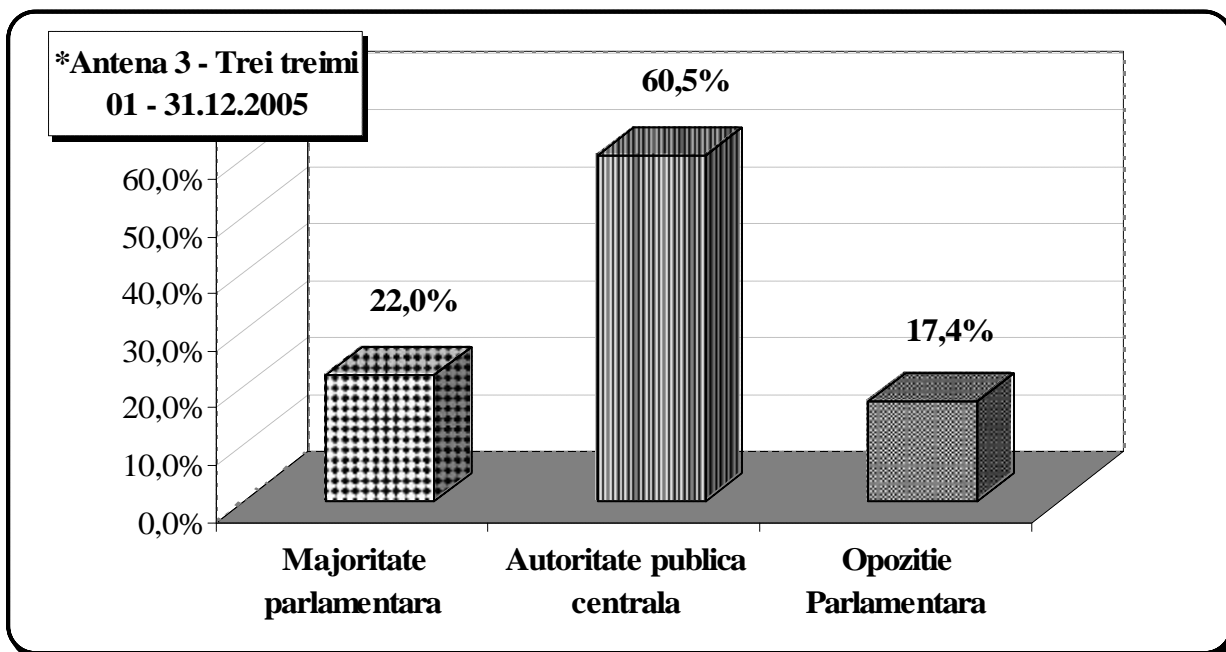


PRO TV
Trei treimi/Contexte
01 - 31.12.2005

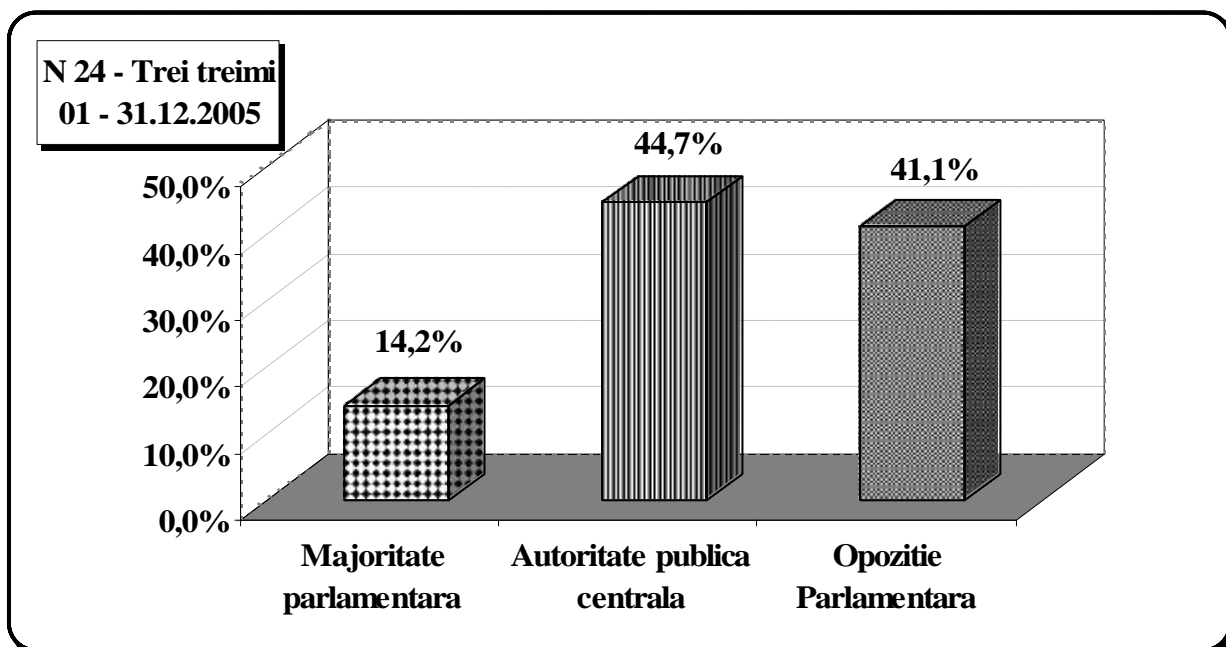


Realitatea TV
Trei treimi/Contexte
01 - 31.12.2005





* = Fara emisiunile din datele de 16, 17, 18, 29, 30, 31.12.2005



5. PERSONALITATILE POLITICE

5.1. TOP 10 – Cele mai mediatizate personalitati politice – fiecare post monitorizat

TVR 1

Nume si prenume	Apartenenta	Durata interventii[s]	Actiuni pozitive	Actiuni negative	Nr. interventii	Actiuni pozitive	Actiuni negative
Basescu Traian	Presedintie	2254	94,7%	5,3%	26	22	4
Popescu Tariceanu Calin	PNL	566	69,6%	30,4%	27	19	8
Nicolaescu Eugen	PNL	436	6,9%	93,1%	18	1	17
Macovei Monica	Guvern	290	80,3%	19,7%	8	5	3
Vladescu Sebastian	PNL	278	100%	0%	3	3	0
Petrescu Paloma	PD	275	0,0%	100,0%	2	0	2
Geoana Mircea	PSD	247	21,5%	78,5%	10	3	7
Oprescu Sorin	PSD	211	0,0%	100,0%	8	0	8
Nastase Adrian	PSD	190	43,7%	56,3%	8	3	5
Copos George	PC	163	85,9%	14,1%	4	3	1

TVR 2

Nume si prenume	Apartenenta	Durata interventii[s]	Actiuni pozitive	Actiuni negative	Nr. interventii	Actiuni pozitive	Actiuni negative
Basescu Traian	Presedintie	421	57,5%	42,5%	15	10	5
Popescu Tariceanu Calin	PNL	267	44,9%	55,1%	12	6	6
Nicolaescu Eugen	PNL	259	6,2%	93,8%	11	1	10
Geoana Mircea	PSD	148	10,1%	89,9%	6	1	5
Oprescu Sorin	PSD	139	0,0%	100,0%	6	0	6
Ungureanu Mihai Razvan	PNL	117	53,8%	46,2%	4	3	1
Nastase Adrian	PSD	92	0,0%	100,0%	4	0	4
Boc Emil	PD	72	0,0%	100,0%	3	0	3
Macovei Monica	Guvern	72	22,2%	77,8%	4	1	3
Iliescu Ion	PSD	67	10,4%	89,6%	3	1	2

Antena 1

Nume si prenume	Apartenenta	Durata interventii[s]	Actiuni pozitive	Actiuni negative	Nr. interventii	Actiuni pozitive	Actiuni negative
Basescu Traian	Presedintie	851	93,8%	6,2%	15	11	4
Popescu Tariceanu Calin	PNL	284	82,0%	18,0%	15	12	3
Dragomir Dumitru	PRM	270	100,0%	0,0%	3	3	0
Videanu Adriean	PD	132	66,7%	33,3%	5	1	4
Vladescu Sebastian	PNL	125	12,8%	87,2%	2	1	1
Gheorghe Radu	PSD	112	0,0%	100,0%	2	0	2
Geoana Mircea	PSD	96	59,4%	40,6%	5	3	2
Nastase Adrian	PSD	95	31,6%	68,4%	7	4	3
Ciucu Bogdan	PC	93	63,4%	36,6%	3	2	1
Copos George	PC	87	100,0%	0,0%	5	5	0

Prima TV

Nume si prenume	Apartenenta	Durata interventii[s]	Actiuni pozitive	Actiuni negative	Nr. interventii	Actiuni pozitive	Actiuni negative
Dragomir Dumitru	PRM	411	40,4%	59,6%	8	3	5
Basescu Traian	Presedintie	281	86,1%	13,9%	12	10	2
Popescu Tariceanu Calin	PNL	103	56,3%	43,7%	6	4	2
Nicolaescu Eugen	PNL	76	0,0%	100,0%	6	0	6
Geoana Mircea	PSD	57	8,8%	91,2%	4	1	3
Copos George	PC	52	0,0%	100,0%	3	0	3
Boureau Cristian	Independent	45	24,4%	75,6%	3	1	2
Flutur Gheorghe	PNL	37	0,0%	100,0%	2	0	2
Nastase Adrian	PSD	34	70,6%	29,4%	4	3	1
Hardau Mihail	PD	34	50,0%	50,0%	3	1	2

PRO TV

Nume si prenume	Apartenenta	Durata interventii[s]	Actiuni pozitive	Actiuni negative	Nr. interventii	Actiuni pozitive	Actiuni negative
Basescu Traian	Presedintie	1186	93,1%	6,9%	18	15	3
Popescu Tariceanu Calin	PNL	470	61,7%	38,3%	16	10	6
Geoana Mircea	PSD	153	9,2%	90,8%	7	2	5
Nicolaescu Eugen	PNL	121	29,8%	70,2%	10	3	7
Vladescu Sebastian	PNL	117	100,0%	0,0%	3	3	0
Dragomir Dumitru	PRM	115	61,7%	38,3%	4	3	1
Nastase Adrian	PSD	115	54,8%	45,2%	7	4	3
Oprescu Sorin	PSD	112	19,6%	80,4%	5	1	4
Flutur Gheorghe	PNL	91	34,1%	65,9%	7	3	4
Mantale Mioara	PD	81	81,5%	18,5%	3	2	1

Realitatea TV

Nume si prenume	Apartenenta	Durata interventii[s]	Actiuni pozitive	Actiuni negative	Nr. interventii	Actiuni pozitive	Actiuni negative
Basescu Traian	Presedintie	707	55,3%	44,7%	28	18	10
Popescu Tariceanu	PNL	507	35,7%	64,3%	29	13	16
Nicolaescu Eugen	PNL	342	21,3%	78,7%	21	3	18
Dobre Gheorghe	PD	226	16,8%	83,2%	5	1	4
Nastase Adrian	PSD	222	33,8%	66,2%	12	3	9
Boc Emil	PD	208	43,8%	56,3%	11	4	7
Oprescu Sorin	PSD	141	0,0%	100,0%	7	0	7
Ungureanu Mihai Razvan	PNL	141	78,0%	22,0%	5	4	1
Iliescu Ion	PSD	139	22,3%	77,7%	7	2	5
Geoana Mircea	PSD	127	3,9%	96,1%	9	1	8

*Antena 3

Nume si prenume	Apartenenta	Durata interventii[s]	Nr. interventii
Popescu Tariceanu Calin	PNL	750	21
Basescu Traian	Presedintie	378	14
Nicolaescu Eugen	PNL	337	8
Flutur Gheorghe	PNL	215	7
Boc Emil	PD	143	6
Geoana Mircea	PSD	123	4
Ungureanu Mihai Razvan	PNL	119	6
Pogea Gheorghe	PD	112	3
Oprescu Sorin	PSD	108	3
Ciucu Bogdan	PC	104	4

* = Fara emisiunile din datele de 16, 17, 18, 29, 30, 31.12.2005

Nume si prenume	Apartenenta	Durata interventii[s]	Nr. interventii
Basescu Traian	Presedintie	455	14
Popescu Tariceanu	PNL	386	11
Geoana Mircea	PSD	177	7
Nicolaescu Eugen	PNL	144	7
Ungureanu Razvan	PNL	107	2
Oprescu Sorin	PSD	97	6
Boc Emil	PD	90	4
Flutur Gheorghe	PNL	88	2
Nastase Adrian	PSD	67	3
Tudor Corneliu Vadim	PRM	51	2

5.2.1. Top – Cele mai mediatizate personalitati politice în emisiunile de stiri

DUPA DURATA INTERVENTIILOR

Toate posturile de televiziune monitorizate

Nr. crt.	Nume si prenume	Apartenenta	Durata interventii[s]	Nr. interventii
1	Basescu Traian	Presedintie	6533	142
2	Popescu Tariceanu	PNL	3333	137
3	Nicolaescu Eugen	PNL	1802	87
4	Geoana Mircea	PSD	1128	52
5	Nastase Adrian	PSD	917	48
6	Dragomir Dumitru	PRM	897	19
7	Oprescu Sorin	PSD	870	39
8	Ungureanu Mihai	PNL	771	27
9	Vladescu Sebastian	PNL	753	18
10	Boc Emil	PD	739	38
11	Flutur Gheorghe	PNL	650	32
12	Macovei Monica	Guvern	534	22
13	Dobre Gheorghe	PD	467	21
14	Copos George	PC	458	21
15	Iliescu Ion	PSD	425	21
16	Videanu Adriean	PD	401	19
17	Hardau Mihai	PD	369	18
18	Mazare Radu	PSD	275	12
19	Blaga Vasile	PD	266	14
20	Boureanu Cristian	Independent	235	12
21	Borbely Laszlo	UDMR	218	10
22	Vacaroiu Nicolae	PSD	198	15
23	Radulescu Cristian	PD	195	12
24	Bolcas Lucian	PRM	174	9
25	Ponta Victor	PSD	140	13
26	Antonescu Crin	PNL	137	9

5.2.2. Top – Cele mai mediatizate personalitati politice în emisiunile de stiri

DUPA NUMARUL DE INTERVENTII

Toate posturile de televiziune monitorizate

Nr. crt.	Nume si prenume	Apartenenta	Nr. interventii
1	Basescu Traian	Presedintie	142
2	Popescu Tariceanu	PNL	137
3	Nicolaescu Eugen	PNL	87
4	Geoana Mircea	PSD	52
5	Nastase Adrian	PSD	48
6	Oprescu Sorin	PSD	39
7	Boc Emil	PD	38
8	Flutur Gheorghe	PNL	32
9	Ungureanu Mihai	PNL	27
10	Macovei Monica	Guvern	22
11	Dobre Gheorghe	PD	21
12	Copos George	PC	21
13	Iliescu Ion	PSD	21
14	Dragomir Dumitru	PRM	19
15	Videanu Adrieian	PD	19
16	Vladescu Sebastian	PNL	18
17	Hardau Mihai	PD	18
18	Vacaroiu Nicolae	PSD	15
19	Blaga Vasile	PD	14
20	Ponta Victor	PSD	13
21	Mazare Radu	PSD	12
22	Boureanu Cristian	Independent	12
23	Radulescu Cristian	PD	12
24	Borbely Laszlo	UDMR	10
25	Bolcas Lucian	PRM	9
26	Antonescu Crin	PNL	9

6. FORMATIUNI POLITICE

6.1. Duratele si numarul interventiilor reprezentantilor partidelor politice parlamentare în emisiunile de stiri

TVR 1	Formatiunea politica	Durata interventii [s]	Actiuni pozitive	Actiuni negative	Nr. interventii	Actiuni pozitive	Actiuni negative
	<i>D.A.</i>	2693	38,9%	61,1%	108	45	63
	<i>PC</i>	183	76,5%	23,5%	5	3	2
	<i>UDMR</i>	213	12,7%	87,3%	8	2	6
	<i>PRM</i>	300	37,3%	62,7%	14	6	8
	<i>PSD</i>	1300	17,6%	82,4%	56	12	44

TVR 2	Formatiunea politica	Durata interventii [s]	Actiuni pozitive	Actiuni negative	Nr. interventii	Actiuni pozitive	Actiuni negative
	<i>D.A.</i>	1080	29,4%	70,6%	55	20	35
	<i>PC</i>	46	41,3%	58,7%	3	1	2
	<i>UDMR</i>	76	26,3%	73,7%	4	2	2
	<i>PRM</i>	108	22,2%	77,8%	5	2	3
	<i>PSD</i>	707	14,4%	85,6%	32	6	26

Antena 1	Formatiunea politica	Durata interventii [s]	Actiuni pozitive	Actiuni negative	Nr. interventii	Actiuni pozitive	Actiuni negative
	<i>D.A.</i>	1117	69,8%	30,2%	65	39	26
	<i>PC</i>	247	81,8%	18,2%	12	10	2
	<i>UDMR</i>	31	25,8%	74,2%	4	1	3
	<i>PRM</i>	324	97,8%	2,2%	8	6	2
	<i>PSD</i>	663	37,7%	62,3%	38	21	17

Prima TV	Formatiunea politica	Durata interventii [s]	Actiuni pozitive	Actiuni negative	Nr. interventii	Actiuni pozitive	Actiuni negative
	<i>D.A.</i>	620	56,3%	43,7%	42	23	19
	<i>PC</i>	68	23,5%	76,5%	4	1	3
	<i>UDMR</i>	-	-	-	-	-	-
	<i>PRM</i>	439	40,8%	59,2%	10	4	6
	<i>PSD</i>	392	45,2%	54,8%	29	15	14

PRO TV	Formatiunea politica	Durata interventii [s]	Actiuni pozitive	Actiuni negative	Nr. interventii	Actiuni pozitive	Actiuni negative
	<i>D.A.</i>	1417	72,1%	27,9%	81	45	36
	<i>PC</i>	153	100,0%	0,0%	7	7	0
	<i>UDMR</i>	56	10,7%	89,3%	5	1	4
	<i>PRM</i>	261	58,6%	41,4%	13	8	5
	<i>PSD</i>	736	40,8%	59,2%	41	20	21

Realitatea TV	Formatiunea politica	Durata interventii [s]	Actiuni pozitive	Actiuni negative	Nr. interventii	Actiuni pozitive	Actiuni negative
	<i>D.A.</i>	2150	35,8%	64,2%	109	38	71
	<i>PC</i>	40	100,0%	0,0%	2	2	0
	<i>UDMR</i>	138	21,7%	78,3%	9	2	7
	<i>PRM</i>	135	26,7%	73,3%	10	3	7
	<i>PSD</i>	1014	18,6%	81,4%	65	12	53

Formatiunea politica	*Antena 3	
	Durata interventii [s]	Nr. interventii
<i>D.A.</i>	2466	81
<i>PC</i>	147	7
<i>UDMR</i>	91	5
<i>PRM</i>	96	4
<i>PSD</i>	496	20

Formatiunea politica	N24	
	Durata interventii [s]	Nr. interventii
<i>D.A.</i>	1000	35
<i>PC</i>	-	-
<i>UDMR</i>	17	1
<i>PRM</i>	103	5
<i>PSD</i>	614	34

* = Fara emisiunile din datele de 16, 17, 18, 29, 30, 31.12.2005

6.2. Duratele si numarul interventiilor reprezentantilor partidelor politice parlamentare în emisiunile de stiri
Toate posturile de televiziune monitorizate

Formatiunea politica	Durata interventii [s]	Nr. interventii
<i>D.A.</i>	12543	576
<i>PC</i>	884	40
<i>UDMR</i>	622	36
<i>PRM</i>	1766	69
<i>PSD</i>	5922	315

7. Conditii egale de exprimare pentru reprezentantii puterii si opozitiei în emisiunile de dezbatere, de divertisment (numar prezente)

Categorie	TVR 1	TVR 2	*Antena 1	Prima TV	PRO TV	Realitatea TV	*B1 TV	National TV	OTV	*Antena 3	N 24	Total
<i>Putere</i>	15	3	2	0	1	47	16	0	4	23	5	116
<i>Opozitie</i>	4	2	0	0	1	30	19	0	16	24	26	122

8. Top – Cele mai mediatizate personalitati politice în emisiunile de dezbatere, divertisment, sport

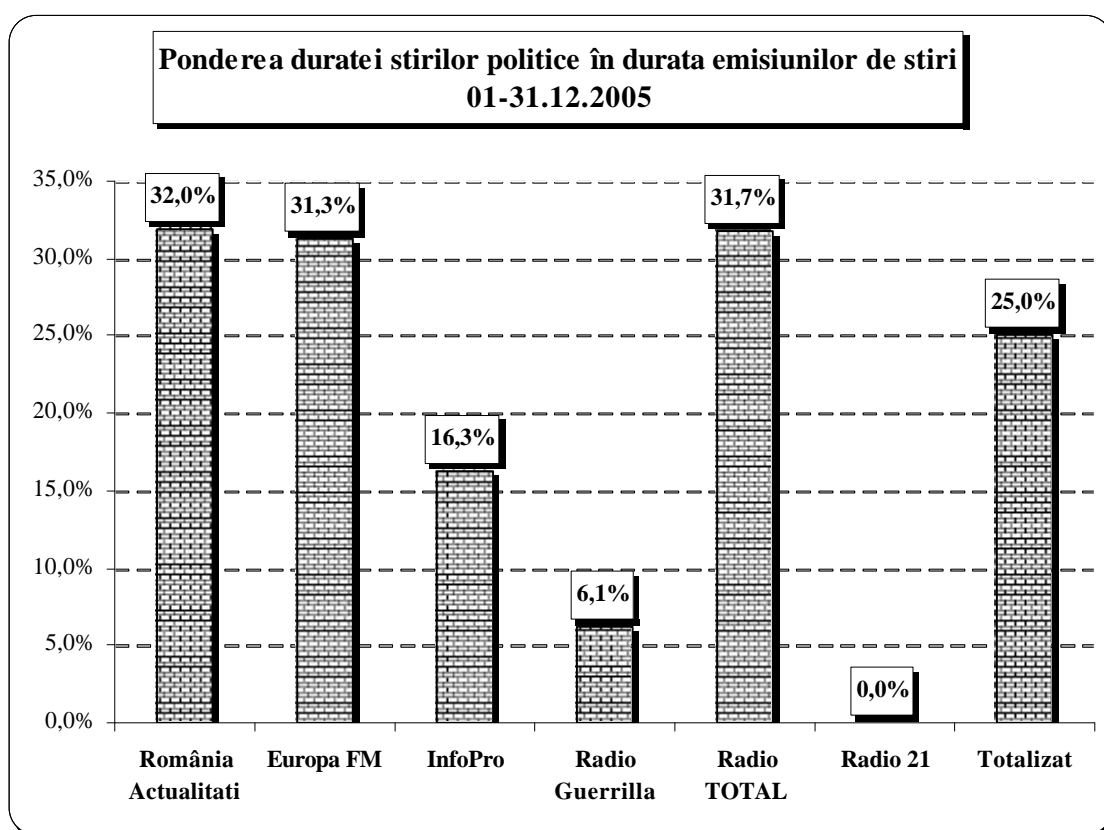
Toate posturile de televiziune monitorizate

Nr. crt.	Personalitate politica	Apartenenta	Nr. prezente
1	Oprescu Sorin	PSD	12
2	Vosganian Varujan	PNL	8
3	Ifrim Mircea	PRM	6
4	Iliescu Ion	PSD	6
5	Musca Mona	PNL	6
6	Boureanu Cristian	Independent	5
7	Cioroianu Adrian	PNL	5
8	Ponta Victor	PSD	5
9	Boagiu Anca	PD	4
10	Brânzan Ovidiu	PSD	4
11	Corlatean Titus	PSD	4
12	Dragomir Dumitru	PRM	4
13	Geoana Mircea	PSD	4
14	Gusa Cosmin	PIN	4
15	Macovei Monica	Guvern	4
16	Nastase Adrian	PSD	4
17	Popescu Tariceanu Calin	PNL	4
18	Tanasescu Mihai	PSD	4
19	Ungureanu Mihai Razvan	PNL	4
20	Videanu Adriean	PD	4
21	Anastase Roberta	PD	3
22	Andronescu Ecaterina	PSD	3
23	Antonescu Crin	PNL	3
24	Cinteza Mircea	PNL	3
25	Cretu Corina	PSD	3
26	Diaconescu Cristian	PSD	3
27	Funar Gheorghe	PRM	3
28	Nicolaescu Eugen	PNL	3
29	Orban Ludovic	PNL	3

30	Paunescu Adrian	PSD	3
31	Sabau Dan	PNL	3
32	Sârbu Marian	PSD	3
33	Stoica Valeriu	PNL	3
34	Vanghelie Marian	PSD	3
35	Voicu Madalin	PSD	3

Decizia C.N.A. nr. 519/2005 privind asigurarea informarii corecte si a pluralismului:

1. Ponderea duratei stirilor politice în durata emisiunilor de stiri

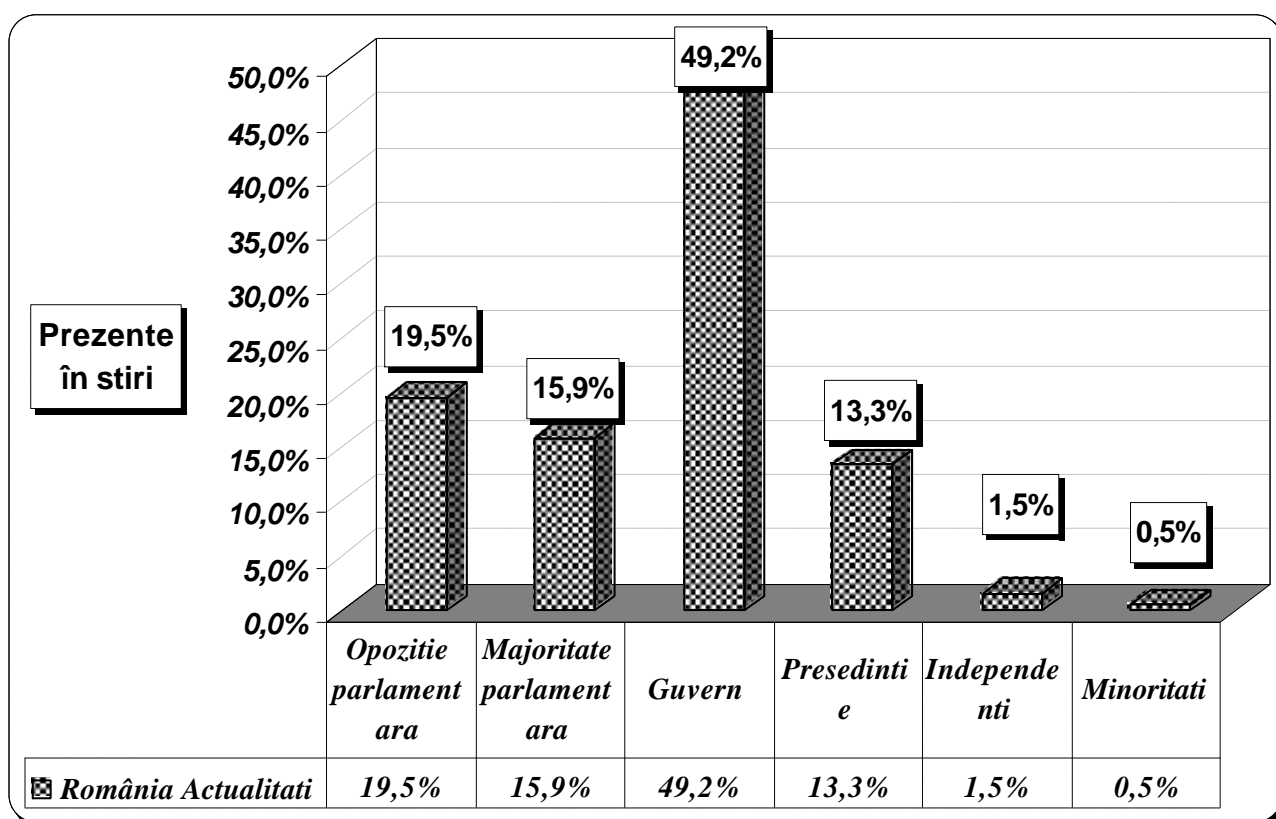


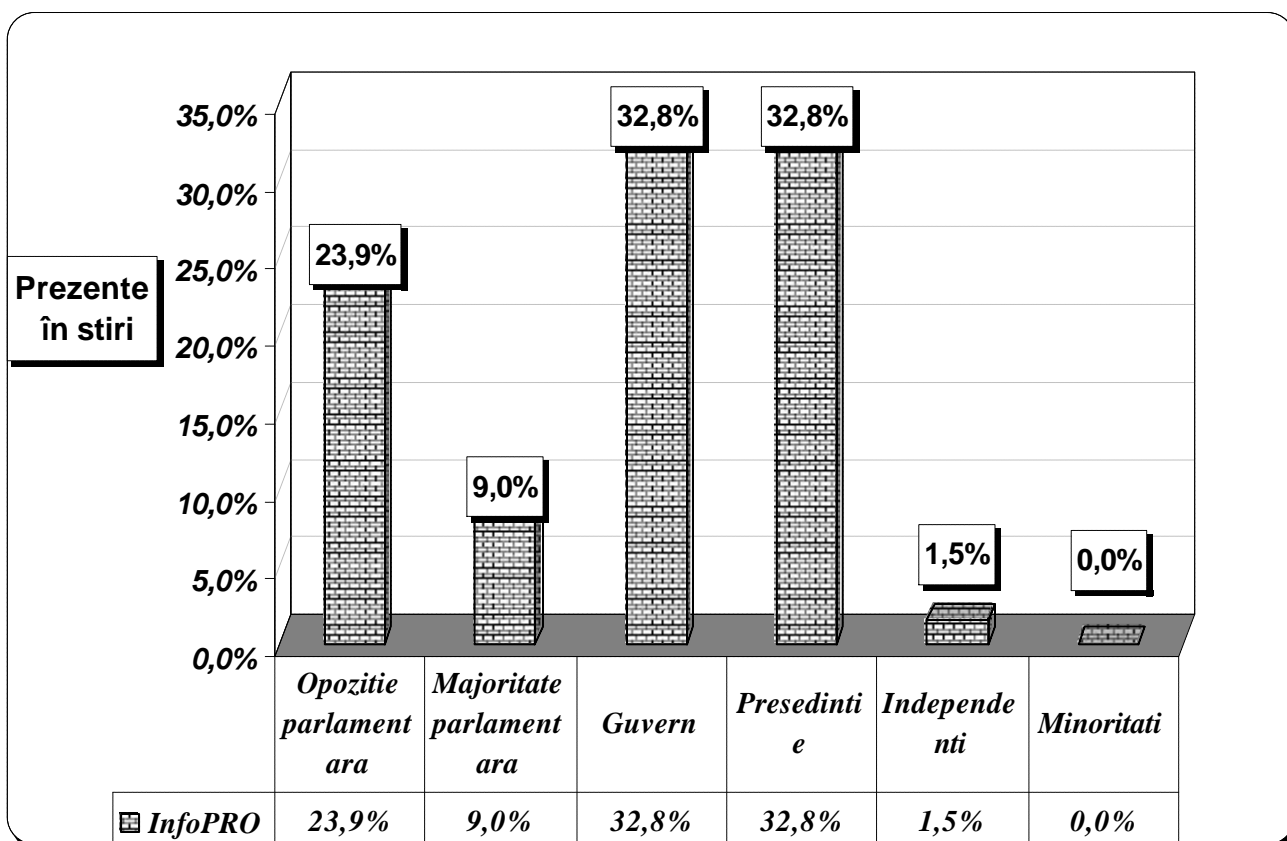
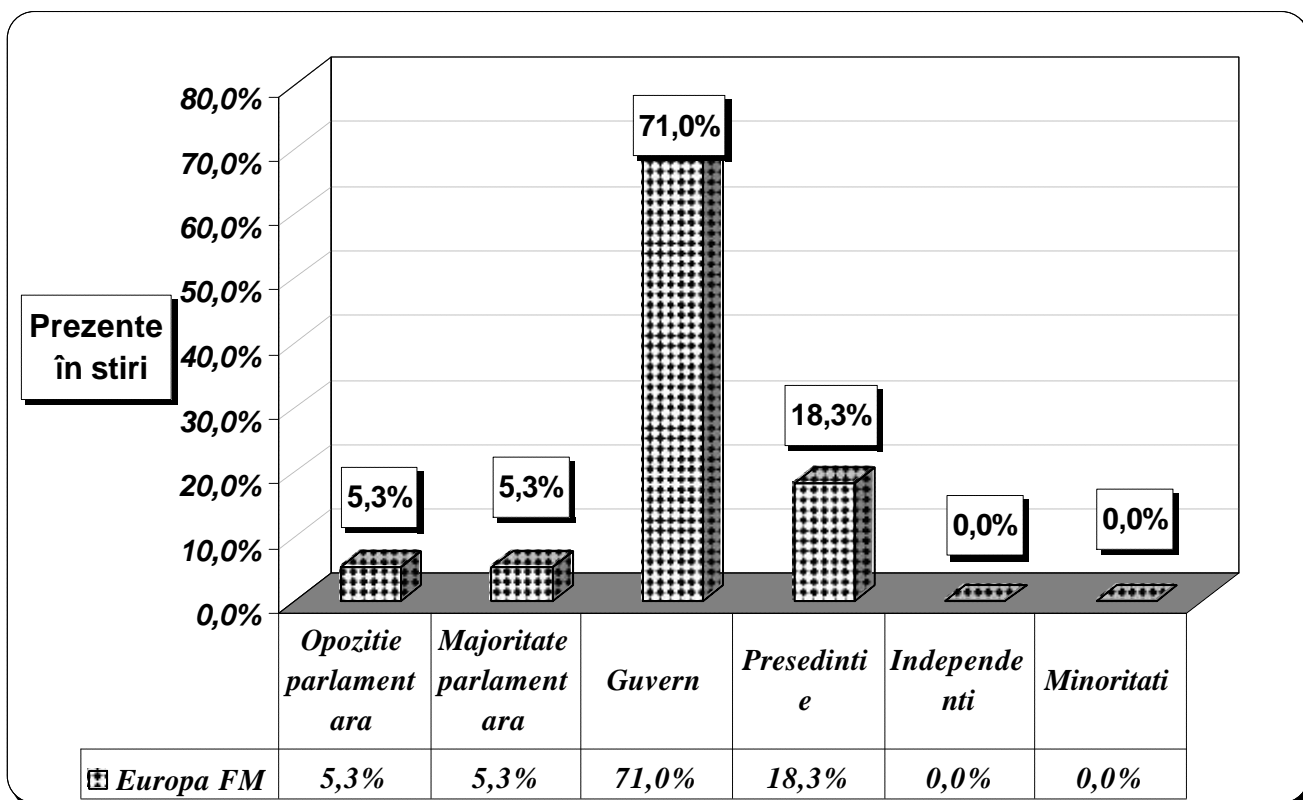
2. Principalele subiecte din emisiunile de stiri

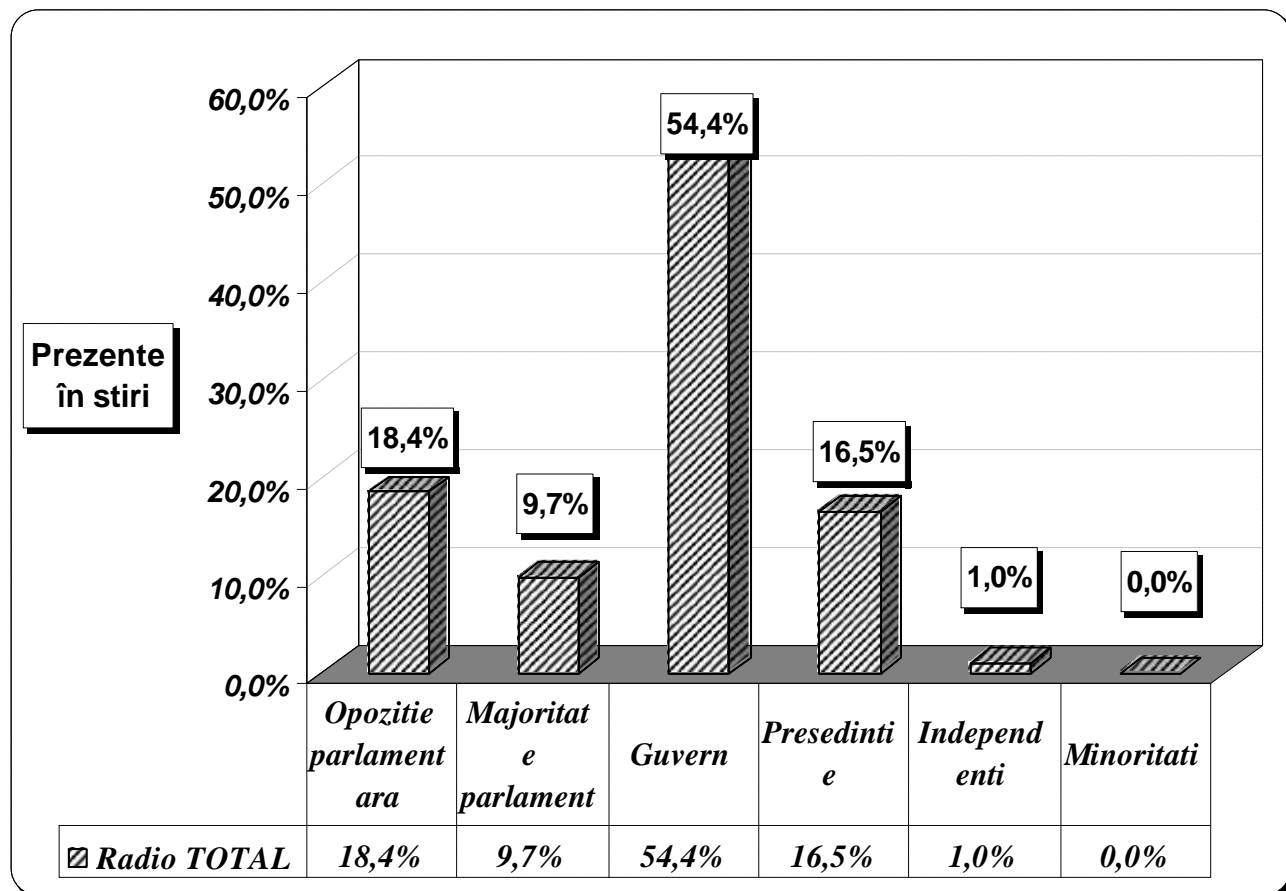
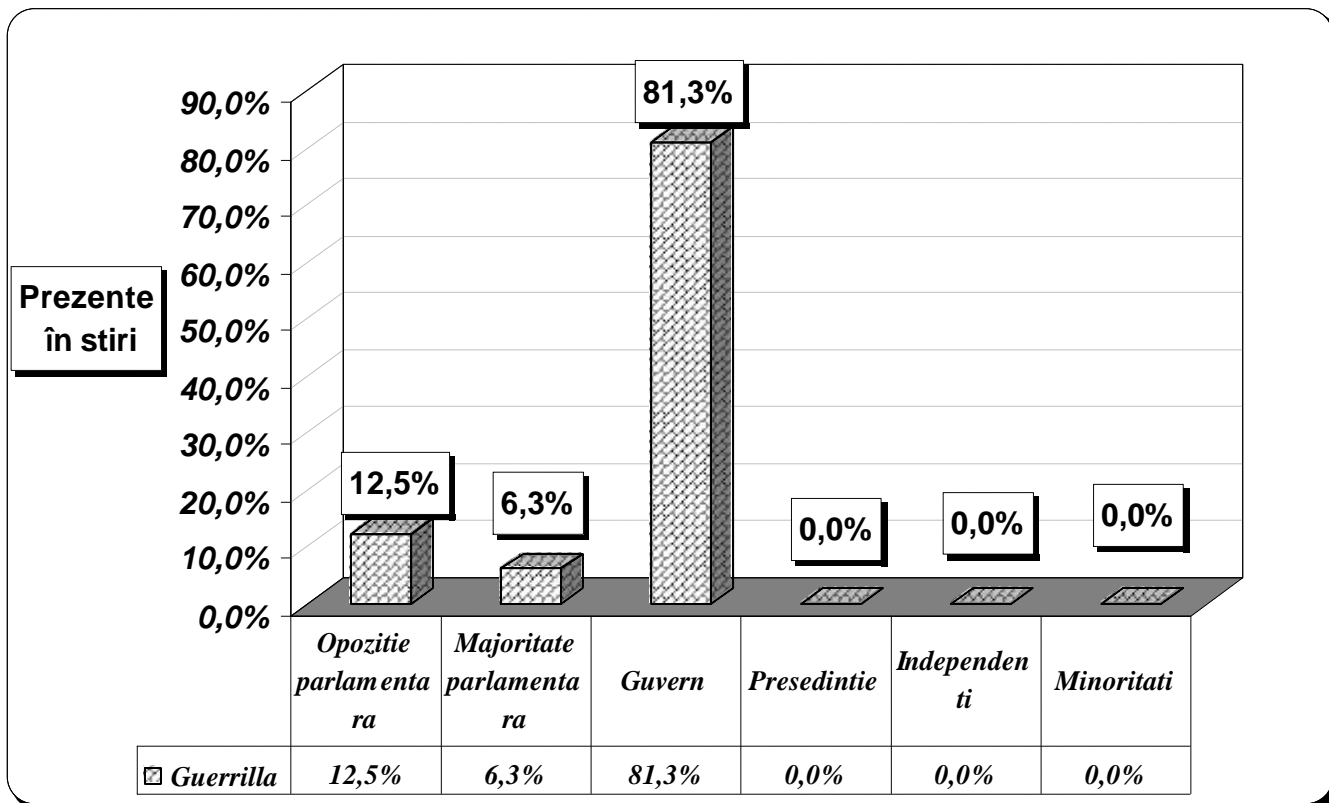
- ◆ Sarbatoarea zilei nationale, 1 Decembrie;
- ◆ Vizita secretarului de stat american, Condolizza Rice în România;
- ◆ Actiuni pentru rezolvarea problemei sinistratilor în urma inundatiilor;
- ◆ Probleme în sistemul de sanatate (epidemia de rujeola, schimbarea unor directori de spitale, situatia farmaciilor si a medicamentelor etc.);
- ◆ Cazuri de violenta în scoli;
- ◆ Circulatia blocata de caderi de stânci pe valea Oltului;
- ◆ Presedintele si Primul Ministru au participat la summitul de la Bruxelles;
- ◆ Discutii în Parlament privind bugetul UE;
- ◆ Bilantul unui an de guvernare;
- ◆ Dispute Alianta-PSD;
- ◆ Vizitele Presedintelui în Irak, Afganistan, Iordania;
- ◆ Politicienii si vacanta de Craciun.

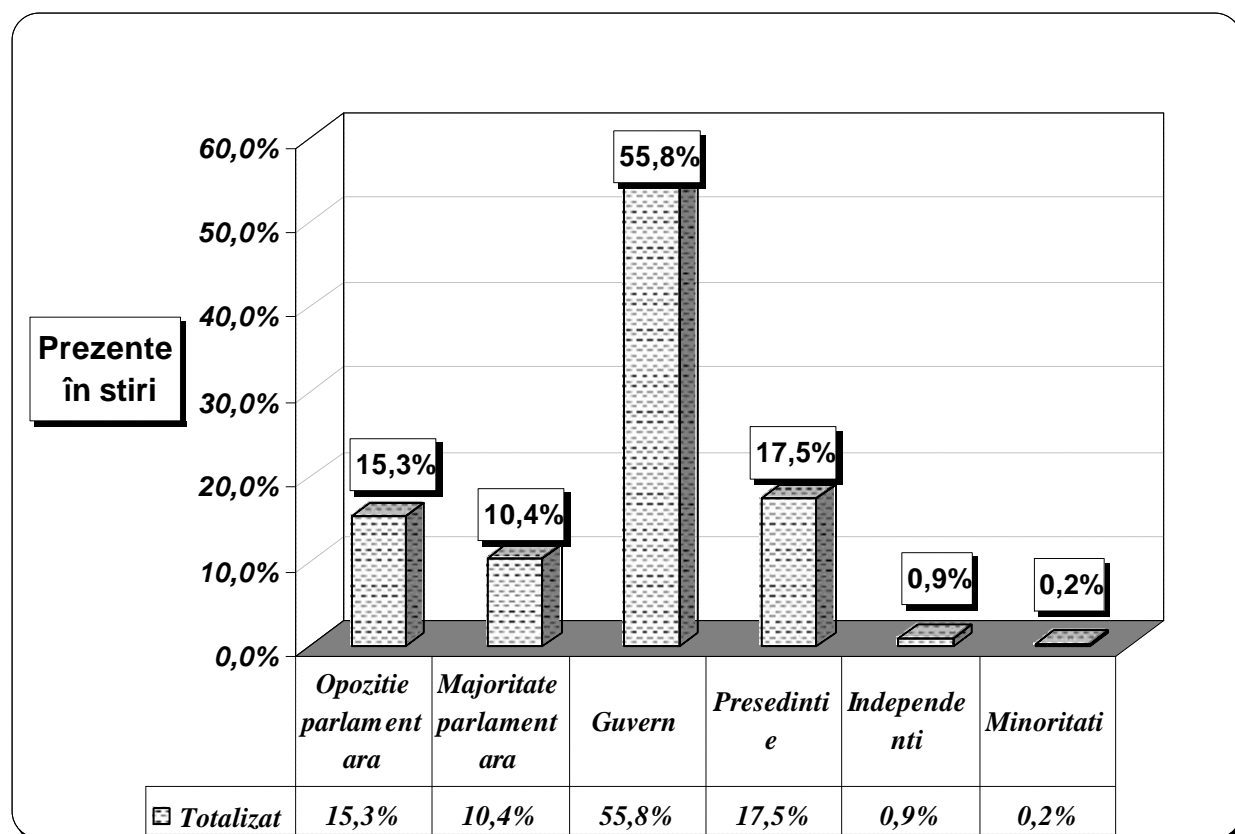
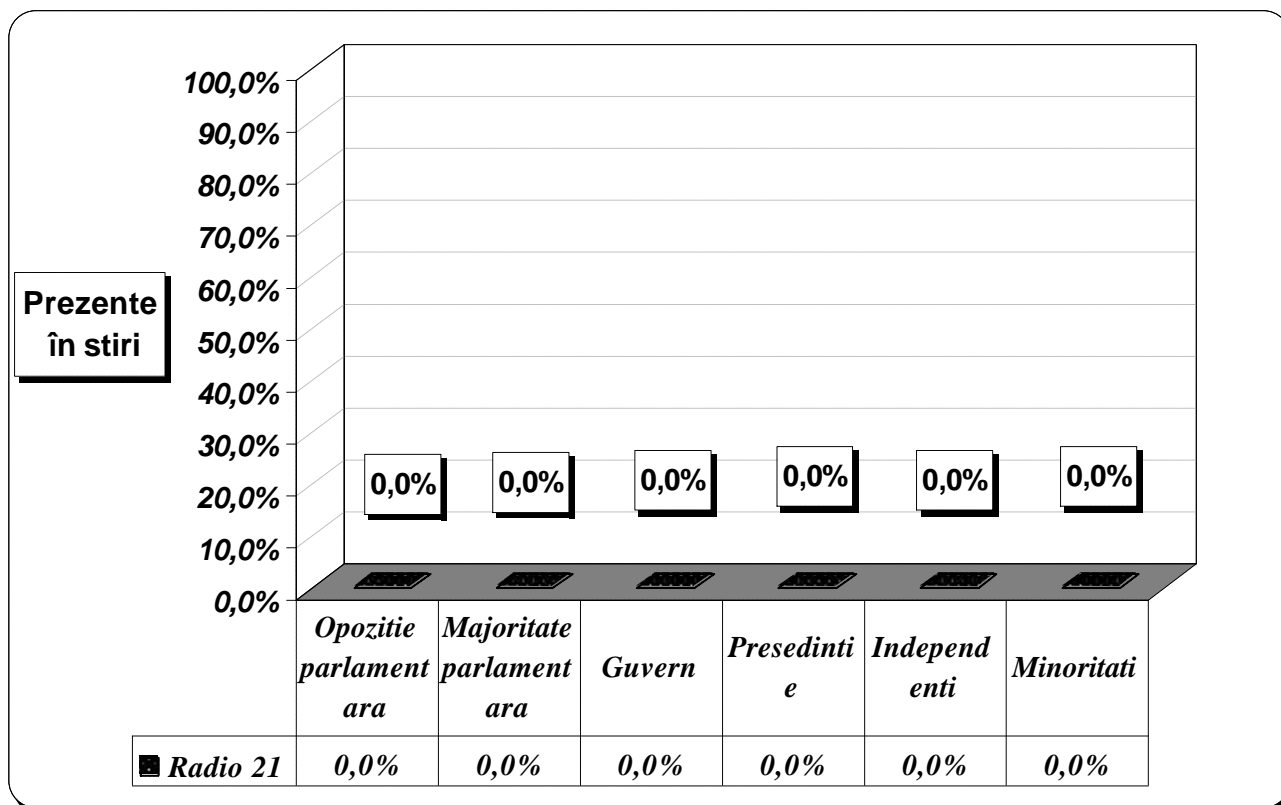
3. Ponderile prezentelor în stiri:

- Opoziție parlamentară
- Majoritate parlamentară
- Guvern
- Președinția României
- Independenți
- Minorități



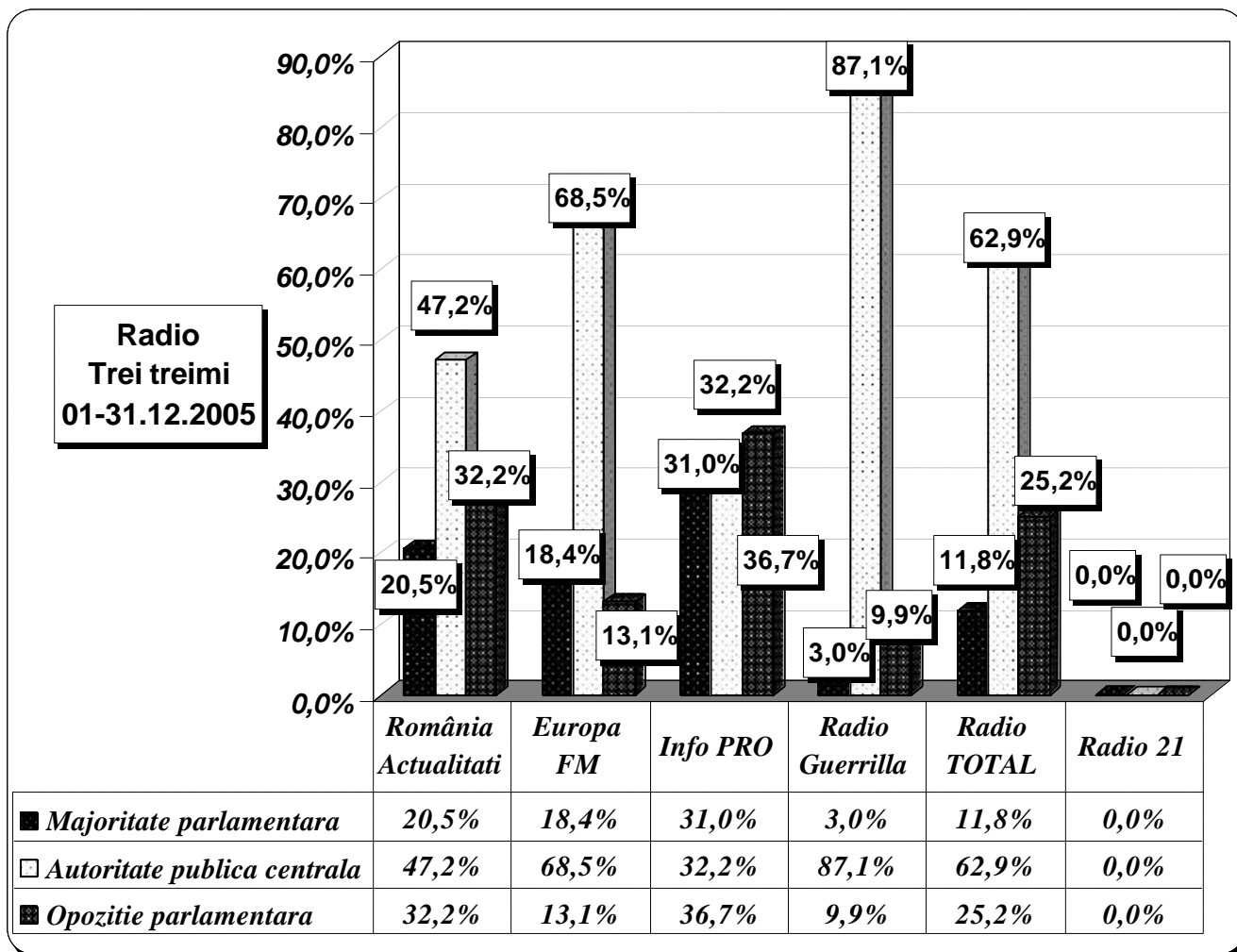






Postul	Opozitie parlamentara	Majoritate parlamentara	Guvern	Presedintie	Independenti	Minoritati
România Actualitati	19,5%	15,9%	49,2%	13,3%	1,5%	0,5%
Europa FM	5,3%	5,3%	71,0%	18,3%	0,0%	0,0%
InfoPRO	23,9%	9,0%	32,8%	32,8%	1,5%	0,0%
Guerrilla	12,5%	6,3%	81,3%	0,0%	0,0%	0,0%
Radio TOTAL	18,4%	9,7%	54,4%	16,5%	1,0%	0,0%
Radio 21	0,0%	0,0%	0,0%	0,0%	0,0%	0,0%
Totalizat	15,3%	10,4%	55,8%	17,5%	0,9%	0,2%

4. REGULA CELOR TREI TREIMI (Art. 4.-(1)) – emisiuni de stiri



5. PERSONALITATILE POLITICE

5.1. TOP 10 – Cele mai mediatizate personalitati politice – fiecare post monitorizat

România Actualitati

Nume si prenume	Apartenenta	Durata interventii[s]	Nr. interventii
Basescu Traian	Presedintie	1260	26
Popescu Tariceanu Calin	PNL	1063	30
Nicolaescu Eugen	PNL	623	13
Flutur Gheorghe	PNL	461	10
Ungureanu Mihai Razvan	PNL	436	10
Nastase Adrian	PSD	431	7
Geoana Mircea	PSD	422	10
Tanasescu Mihai	PSD	344	4
Diaconescu Cristian	PSD	286	8
Barbu Gheorghe	PD	271	5

Europa FM

Nume si prenume	Apartenenta	Durata interventii[s]	Nr. interventii
Popescu Tariceanu	PNL	1206	38
Basescu Traian	Presedintie	957	31
Nicolaescu Eugen	PNL	955	23
Ungureanu Mihai Razvan	PNL	388	9
Flutur Gheorghe	PNL	357	10
Macovei Monica Luisa	Guvern	307	5
Diaconescu Cristian	PSD	232	6
Boc Emil	PD	214	10
Geoana Mircea	PSD	201	7
Dobre Gheorghe	PD	183	5

Info PRO

Nume si prenume	Apartenenta	Durata interventii[s]	Nr. interventii
Basescu Traian	Presedintie	795	22
Popescu Tariceanu Calin	PNL	210	10
Dragomir Dumitru	PRM	154	6
Videanu Adriean	PD	153	5
Copos Gheorghe	PC	134	4
Diaconescu Cristian	PSD	111	4
Nicolaescu Eugen	PNL	105	4
Iliescu Ion	PSD	70	3
Geoana Mircea	PSD	61	2
Handolescu Anuta	PD	60	2

Radio Guerrilla

Nume si prenume	Apartenenta	Durata interventii[s]	Nr. interventii
Popescu Tariceanu Calin	PNL	106	5
Blaga Vasile	PD	54	3
David Cristian	Guvern	35	1
Sârbu Daciana	PSD	33	1
Copos George	PC	26	1
Nicolaescu Eugen	PNL	20	1
Dobre Gheorghe	PD	16	1
Radoi Ioan	PSD	16	1
Boureanu Cristian	PNL	10	1
Flutur Gheorghe	PNL	10	1

Radio TOTAL

Nume si prenume	Apartenenta	Durata interventii[s]	Nr. interventii
Basescu Traian	Presedintie	318	17
Nicolaescu Eugen	PNL	216	10
Popescu Tariceanu Calin	PNL	179	12
Radoi Ioan	PSD	112	8
Tibu Adrian	Guvern	91	4
Vladescu Sebastian	PNL	88	5
Handolescu Anuta	PD	78	4
Flutur Gheorghe	PNL	65	3
Iorgovan Antonie	PSD	52	3
Nastase Adrian	PSD	50	2

5.2.1. Top – Cele mai mediatizate personalitati politice în emisiunile de stiri

DUPA DURATA INTERVENTIILOR

Toate posturile de radio monitorizate

Nr. crt.	Nume si prenume	Apartenenta	Durata interventii[s]	Nr. interventii
1	Basescu Traian	Presedintie	3330	96
2	Popescu Tariceanu Calin	PNL	2764	95
3	Nicolaescu Eugen	PNL	1919	51
4	Flutur Gheorghe	PNL	893	24
5	Ungureanu Mihai Razvan	PNL	824	19
6	Geoana Mircea	PSD	684	19
7	Diaconescu Cristian	PSD	629	18
8	Macovei Monica	Guvern	488	10
9	Nastase Adrian	PSD	481	9
10	Boc Emil	PD	420	18
11	Barbu Gheorghe	PD	372	8
12	Marko Bela	UDMR	350	13
13	Tanasescu Mihai	PSD	344	4
14	Blaga Vasile	PD	331	12
15	Videanu Adriean	PD	316	11
16	Vladescu Sebastian	PNL	235	9
17	Radulescu Cristian	PD	210	8
18	Dobre Gheorghe	PD	199	6
19	Copos George	PC	160	5
20	Handolescu Anuta	PD	138	6
21	Radoi Ioan	PSD	128	9

5.2.2. Top – Cele mai mediatizate personalitati politice în emisiunile de stiri

DUPA NUMARUL DE INTERVENTII

Toate posturile de radio monitorizate

Nr. crt.	Nume si prenume	Apartenenta	Nr. interventii
1	Basescu Traian	Presedintie	96
2	Popescu Tariceanu Calin	PNL	95
3	Nicolaescu Eugen	PNL	51
4	Flutur Gheorghe	PNL	24
5	Geoana Mircea	PSD	19
6	Ungureanu Mihai Razvan	PNL	19
7	Boc Emil	PD	18
8	Diaconescu Cristian	PSD	18
9	Marko Bela	UDMR	13
10	Blaga Vasile	PD	12
11	Videanu Adriean	PD	11
12	Macovei Monica	Guvern	10
13	Nastase Adrian	PSD	9
14	Radoi Ioan	PSD	9
15	Vladescu Sebastian	PNL	9
16	Barbu Gheorghe	PD	8
17	Radulescu Cristian	PD	8
18	Dobre Gheorghe	PD	6
19	Handolescu Anuta	PD	6
20	Copos George	PC	5
21	Tanasescu Mihai	PSD	4

6. FORMATIUNI POLITICE

6.1. Duratele si numarul interventiilor reprezentantilor partidelor politice parlamentare în emisiunile de stiri

România Actualitati	Formatiunea politica	Durata interventii [s]	Nr. interventii
	<i>D.A.</i>	4379	119
	<i>PC</i>	461	14
	<i>UDMR</i>	404	17
	<i>PRM</i>	321	9
	<i>PSD</i>	2386	51

Europa FM	Formatiunea politica	Durata interventii [s]	Nr. interventii
	<i>D.A.</i>	4410	128
	<i>PC</i>	72	3
	<i>UDMR</i>	316	12
	<i>PRM</i>	56	2
	<i>PSD</i>	783	25

InfoPRO	Formatiunea politica	Durata interventii [s]	Nr. interventii
	<i>D.A.</i>	733	29
	<i>PC</i>	134	4
	<i>UDMR</i>	17	2
	<i>PRM</i>	154	6
	<i>PSD</i>	376	15

Radio Guerrilla	Formatiunea politica	Durata interventii [s]	Nr. interventii
	<i>D.A.</i>	224	13
	<i>PC</i>	26	1
	<i>UDMR</i>	0	0
	<i>PRM</i>	0	0
	<i>PSD</i>	49	2

Radio TOTAL	Formatiunea politica	Durata interventii [s]	Nr. interventii
	<i>D.A.</i>	1094	61
	<i>PC</i>	31	1
	<i>UDMR</i>	24	2
	<i>PRM</i>	45	3
	<i>PSD</i>	390	22

6.2. Duratele si numarul interventiilor reprezentantilor partidelor politice parlamentare în emisiunile de stiri

Toate posturile de radio monitorizate

Formatiunea politica	Durata interventii [s]	Nr. interventii
<i>D.A.</i>	10840	350
<i>PC</i>	724	23
<i>UDMR</i>	576	20
<i>PRM</i>	3984	115
<i>PSD</i>	761	33

7. Conditii egale de exprimare pentru reprezentantii puterii si opozitiei în emisiunile de dezbatere, de divertisment (numar prezente)

Categorie	România Actualitati	Europa FM	Info PRO	Radio Guerrilla	Radio TOTAL	Radio 21	Total
<i>Putere</i>	52	0	4	21	8	0	85
<i>Opozitie</i>	22	0	4	12	1	0	39

8. Top – Cele mai mediatizate personalitati politice în emisiunile de dezbatere, divertisment, sport

Toate posturile de radio monitorizate

Nr. crt.	Personalitate politica	Apartenenta	Nr. prezente
1	Oprescu Sorin	PSD	6
2	Boc Emil	PD	5
3	Atanasiu Teodor	PNL	4
4	Nastase Adrian	PSD	4
5	Nicolaescu Eugen	PNL	4
6	Vladescu Sebastian	PNL	4
7	Badalan Eugen	Guvern	3
8	Gyorgy Frunda	UDMR	3
9	Musca Mona	PNL	3
10	Ponta Victor	PSD	3
11	Sârbu Daciana	PSD	3

